



Precaución!

- Separe la basura con la clasificación especificada y utilice bolsas de basura transparentes o semitransparentes.
- Asegúrese de sacar la basura casi al punto de recolección de basura antes de las 8:30 a.m. en los días de recolección.
- Necesita una aplicación avanzada (basura de gran tamaño), si saca basura de más de 1 metro de longitud.
- No puede sacar basura de más de 2 metros de largo y basura de oficina.

Basura combustible

Ejemplos de Basura combustible

Basura de cocina (drene el agua antes de desechar)

Trozos de papel (El papel más grande que el tamaño de una tarjeta de presentación debe reciclarse como papel usado.)

pañales de papel (deshacerse de los pañales desechables después de tirar la suciedad en la taza del inodoro)

Polvo en una aspiradora

Artículos con marcas de Pla manchadas inamovibles

Colillas de cigarro

Lata de aerosol, Cartucho de gas, Batería seca usada

No haga un agujero

Utilice la lata de aerosol y el cartucho de gas.

Coloque la batería usada, la lata de aerosol y el cartucho de gas en una bolsa separada del resto de la basura que se quema.

Basura incombustible

Ejemplos de Basura incombustible

Artículos de plástico sin marca Pla

Artículos de vidrio · Bombilla (envuélvalo bien en papel y etiquete [waremono] luego póngalo en una bolsa de basura transparente)

Aguja · Cuchillo (envuélvalo bien en papel o cinta de embalaje)

Artículos de cuero

Artículos de cerámica

Artículos de metal

Electrodomésticos

Basura de gran tamaño

La basura que no se pueda sacar con una longitud de 1 m o menos se puede sacar como "basura de gran tamaño" hasta 3 piezas a la vez después de aplicar con anticipación.
※No puede sacar basura de más de 2 metros de largo.

Basura reciclable

Latas

Botellas para mascotas

Latas de comida y bebida (galletas, jugos, etc)

Botellas reciclables de bebidas, salsa de soja, mirin y sake

Ejemplos de latas y botellas para mascotas

Excepciones

No se puede sacar latas de aerosol.

Latas de 18 litros, latas de aceite, etc. (sin latas de comida y bebida) Para Basura incombustible

Como desechar

Vaciar todo el contenido y enjuagar

Coloque las latas y las botellas para mascotas en bolsas separadas.

Quite los tapones y lavels de las botellas (Para Marca Pla)

Botellas de vidrio

Botellas de vidrio para bebidas, licores, alimentos y condimentos.

Excepciones

Botellas de vidrio blanco Lechoso, Artículos de cerámica

Artículos de vidrio, Bombilla

Recubierta con aluminio en el interior (sake, etc.)

Como desechar

Retire las tapas de las botellas y enjuague.

Poner en una bolsa de basura transparente.

Paquete de papel

Preferiblemente paquete de papel de 500 ml o más

Enjuagar

Cortar el paquete y secarlo

Atar

Marca Pla

Botellas

Bolsas

Tapas, Red

Espuma de poliestireno, Bandejas de espuma

Película, Etiquetas, Envoltura de bandeja

Artículos con marca Pla de tinción inamovible para Basura combustible

Como desechar

Vacíe todo el contenido y enjuague ligeramente.

Limpia los elementos de la marca Pla

Manchado inamovible

Para Marca Pla

Para Basura combustible

Día de recolección de basura

Clasificación		Basura combustible	Batería seca usada	Lata de aerosol Cartucho de gas	Basura incombustible	Basura de gran tamaño (Se requiere reserva anticipada)	Basura reciclable				Artículos con el símbolo de Plásticos reciclables (Marca Pla)
							Latas de comida y bebida	Botellas para mascotas	Botellas de vidrio	Paquete de papel	
A	Iwayama,Zenjyoji, Tachikawa,Yuyadani, Araki,Okuyamada	Todos los lunes, jueves			Cada martes	2do, 4to martes del mes	1er, 3er miércoles del mes	2do, 4to miércoles del mes	2do miércoles del mes	Cada viernes	
B	Kono,Gonokuchi, Neda,Meijyodai, Minami,Ryokuenzaka	Todos los martes, viernes			Cada lunes	2do, 4to lunes del mes	2do, 4to miércoles del mes	1er, 3er miércoles del mes	1er miércoles del mes	Cada jueves	

Con base en la tabla anterior, ingrese la fecha de recolección para cada clasificación de hogar en la superficie. Los días festivos también se recopilan en los días de la semana en la tabla anterior (excluyendo los días festivos de fin de año y Año Nuevo).

Papel usado

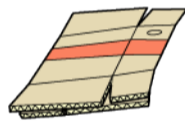
(Papel más grande que el tamaño de una tarjeta de presentación)

Consultar días de recogida para la asociación de autogobierno.

Ejemplos de basura



periódicos



cartones

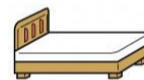


revistas

Basura de gran tamaño

Necesita una aplicación avanzada, si saca basura de más de 1 metro de longitud.

Ejemplos de basura



cama



sofá



cajonera

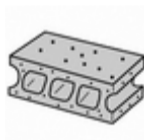


escritorio

No recogido por el pueblo

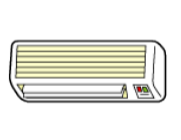
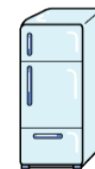
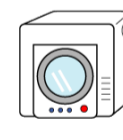
Neumáticos, baterías, extintores, bloques, productos químicos agrícolas, residuos industriales, etc

(Devuélvalas a la tienda o consulte con el distribuidor.)



Reciclaje de electrodomésticos

Necesita procedimientos, si coloca el reciclaje de electrodomésticos (TV, refrigerador, lavadora, secadora de ropa, aire acondicionado).



Pilas de botón, pilas recargables, productos que utilizan mercurio

Deposite pilas de botón, pilas recargables, productos que utilicen mercurio (termómetros, esfigmomanómetros, etc.) y cartuchos de tinta para impresoras en la caja de recolección habilitada en la Kensetsukankyo-ka del ayuntamiento.



Reciclaje de pequeños electrodomésticos

Los artículos que se pueden poner en la ranura de la caja de recolección son elegibles.

Ejemplos de basura

PC, monitores, tabletas, teléfonos móviles, teléfonos inteligentes, cámaras, teléfonos, faxes, secadores de pelo, planchas, tarjetas de memoria, etc.

Punto de recogida · hora

Ujitawara Ayuntamiento (1er piso Vestíbulo)	Día laborable (Excluyendo los días festivos de fin de año y Año Nuevo) AM8:30~PM5:15
Centro Cultural (2 ° piso Vestíbulo)	Día laborable, Sábados, domingos y festivos(Día de cierre, Excluyendo los días festivos de fin de año y Año Nuevo) AM9:00~PM5:00