

# 宇治田原町税の概要

(平成25年度)

宇治田原町 税務・会計課

# 目 次

1. 平成24年度町税決算状況	1
2. 年度別町税決算状況	2～3
3. 一般会計決算と町税の推移	4
4. 町税税制一覧表	5
5. 町民税	
(1) 個人町民税納税義務者数の推移	6
(2) 個人町民税の推移	6
(3) 所得者区分別所得割額の推移	6
(4) 法人数の推移	7
(5) 法人町民税の推移	7
6. 固定資産税	
(1) 固定資産税課税状況	8
(2) 土地評価状況	9
(3) 家屋評価状況	10
(4) 家屋新增築分	11
(5) 償却資産評価状況	12
7. 軽自動車税	13
8. たばこ税	14
9. 徴収率	15

1. 平成24年度町税決算状況

(単位:円、%)

税目/区分		予算現額	調定額	収入済額	不納欠損額	収入未済額	収入率		
町 民 税	個人	現年課税分	442,584,000	465,309,987	456,790,910	0	8,519,077	98.2	
		滞納繰越分	5,800,000	26,992,974	7,589,793	1,507,411	17,895,770	28.1	
		小計	448,384,000	492,302,961	464,380,703	1,507,411	26,414,847	94.3	
	法人	現年課税分	148,735,000	162,190,100	161,592,100	0	598,000	99.6	
		滞納繰越分	120,000	480,000	199,900	120,000	160,100	41.6	
		小計	148,855,000	162,670,100	161,792,000	120,000	758,100	99.5	
	合計		597,239,000	654,973,061	626,172,703	1,627,411	27,172,947	95.6	
	固 定 資 産 税	固 定 資 産 税	現年課税分	859,618,000	875,268,200	867,060,400	0	8,207,800	99.1
			滞納繰越分	8,000,000	37,511,732	10,563,769	800,000	26,147,963	28.2
小計			867,618,000	912,779,932	877,624,169	800,000	34,355,763	96.1	
交付金		2,510,000	2,510,700	2,510,700	0	0	100.0		
合計		870,128,000	915,290,632	880,134,869	800,000	34,355,763	96.2		
軽 自 動 車 税	現年課税分		21,356,000	22,414,500	22,025,300	0	389,200	98.3	
	滞納繰越分		200,000	973,948	200,700	46,600	726,648	20.6	
	合計		21,556,000	23,388,448	22,226,000	46,600	1,115,848	95.0	
町たばこ税	現年課税分		65,029,000	64,696,306	64,696,306	0	0	100.0	
現年課税分合計		1,539,832,000	1,592,389,793	1,574,675,716	0	17,714,077	98.9		
滞納繰越分合計		14,120,000	65,958,654	18,554,162	2,474,011	44,930,481	28.1		
総合計		1,553,952,000	1,658,348,447	1,593,229,878	2,474,011	62,644,558	96.1		

2. 年度別町税決算状況

税目/年度			20			21			
			調定額	収入済額	収入率	調定額	収入済額	収入率	
町 民 税	個人	現年課税分	520,269,316	512,641,816	98.5	505,005,107	496,757,687	98.4	
		滞納繰越分	24,259,323	6,369,481	26.3	19,546,751	5,100,782	26.1	
		小計	544,528,639	519,011,297	95.3	524,551,858	501,858,469	95.7	
	法人	現年課税分	212,420,800	212,360,800	100.0	119,747,100	119,567,100	99.8	
		滞納繰越分	876,000	180,000	20.5	756,000	0	0.0	
		小計	213,296,800	212,540,800	99.6	120,503,100	119,567,100	99.2	
	合計		757,825,439	731,552,097	96.5	645,054,958	621,425,569	96.3	
	固定 資産 税	固定 資産 税	現年課税分	942,718,800	936,253,553	99.3	910,026,000	902,832,463	99.2
			滞納繰越分	163,682,441	9,224,023	5.6	33,548,873	6,613,459	19.7
小計			1,106,401,241	945,477,576	85.5	943,574,873	909,445,922	96.4	
交付金		2,514,600	2,514,600	100.0	2,513,600	2,513,600	100.0		
合計		1,108,915,841	947,992,176	85.5	946,088,473	911,959,522	96.4		
軽 自 動 車 税	現年課税分		20,419,100	20,132,900	98.6	21,228,300	20,841,600	98.2	
	滞納繰越分		843,200	195,322	23.2	745,078	195,200	26.2	
	合計		21,262,300	20,328,222	95.6	21,973,378	21,036,800	95.7	
町たばこ税	現年課税分		61,649,250	61,649,250	100.0	56,705,781	56,705,781	100.0	
現年課税分合計			1,759,991,866	1,745,552,919	99.2	1,615,225,888	1,599,218,231	99.0	
滞納繰越分合計			189,660,964	15,968,826	8.4	54,596,702	11,909,441	21.8	
総合計			1,949,652,830	1,761,521,745	90.4	1,669,822,590	1,611,127,672	96.5	

(単位:円、%)

22			23			項目/年度			
調定額	収入済額	収入率	調定額	収入済額	収入率				
456,021,383	446,690,883	98.0	436,950,027	427,940,323	97.9	現年課税分	個人	町 民 税	
20,645,275	2,472,685	12.0	26,897,044	7,772,897	28.9	滞納繰越分			
476,666,658	449,163,568	94.2	463,847,071	435,713,220	93.9	小計			
174,420,200	174,300,200	99.9	163,019,300	162,779,300	99.9	現年課税分	法人		
636,000	60,000	9.4	480,000	60,000	12.5	滞納繰越分			
175,056,200	174,360,200	99.6	163,499,300	162,839,300	99.6	小計			
651,722,858	623,523,768	95.7	627,346,371	598,552,520	95.4	合計			
929,236,500	915,440,129	98.5	907,816,000	897,408,085	98.9	現年課税分	固定 資産 税		固定 資産 税
29,292,271	4,227,721	14.4	38,378,021	10,886,874	28.4	滞納繰越分			
958,528,771	919,667,850	95.9	946,194,021	908,294,959	96.0	小計			
2,512,600	2,512,600	100.0	2,511,600	2,511,600	100.0	交付金			
961,041,371	922,180,450	96.0	948,705,621	910,806,559	96.0	合計			
21,747,800	21,263,100	97.8	21,969,500	21,612,800	98.4	現年課税分	軽 自 動 車 税		
803,378	178,930	22.3	983,778	325,530	33.1	滞納繰越分			
22,551,178	21,442,030	95.1	22,953,278	21,938,330	95.6	合計			
59,384,284	59,384,284	100.0	66,866,062	66,866,062	100.0	現年課税分	町たばこ税		
1,643,322,767	1,619,591,196	98.6	1,599,132,489	1,579,118,170	98.7	現年課税分合計			
51,376,924	6,939,336	13.5	66,738,843	19,045,301	28.5	滞納繰越分合計			
1,694,699,691	1,626,530,532	96.0	1,665,871,332	1,598,163,471	95.9	総合計			

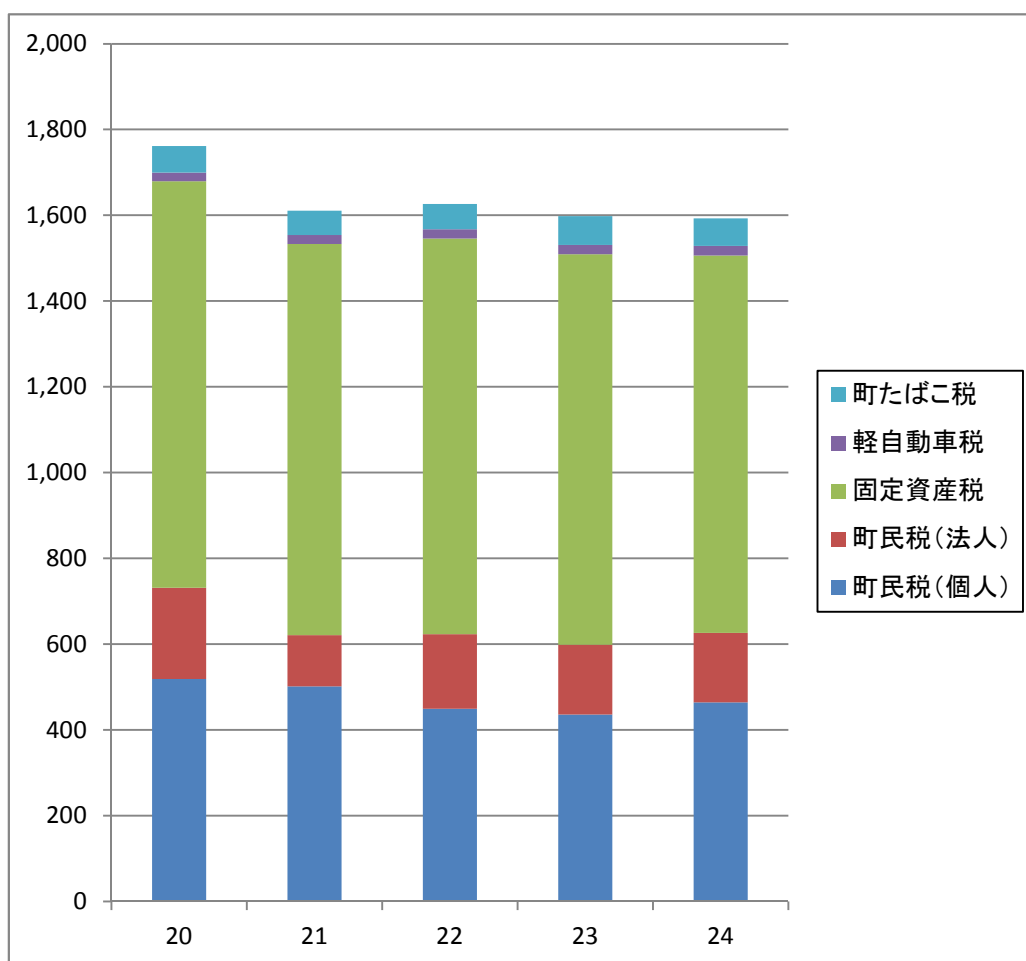
### 3. 一般会計決算と町税の推移

(単位:円、%)

年度/区分	歳入(A)	町税(B)	(B/A)	歳出	差引繰越額
20	4,005,460,283	1,761,521,745	44.0	3,892,486,896	112,973,387
21	4,261,364,622	1,611,127,672	37.8	4,148,709,312	112,655,310
22	4,083,216,940	1,626,530,532	39.8	3,946,830,924	136,386,016
23	3,839,348,051	1,598,163,471	41.6	3,714,065,573	125,282,478
24	3,821,025,051	1,593,229,878	41.7	3,675,955,564	145,069,487

#### 町税収入の推移(グラフ)

(単位:百万円)



4. 町税税制一覧表

(平成25年度)

税目/区分	課税客体	納税義務者	賦課期日	課税標準及び税率	申告期限	納期限
町民税	個人 ○町内に住所を有する個人(均等割・所得割) ○町内に事務所、事業所または家屋敷を有する個人で町内に住所を有しない者(均等割)  法人 ○町内に事務所または事業所を有する法人(均等割・法人税割) ○町内に寮、宿泊所、クラブその他これらに類する施設を有する法人で町内に事務所又は事業所を有しないもの及び町内に事務所、事業所又は寮等を有する法人でない社団又は財団で代表者又は管理人の定めのあるもの(均等割)	個人 1月1日	1月1日	○個人所得割 一律6% ○個人均等割 3,000円 ○法人税割 14.7% ○法人均等割 ・1号法人 6万円 ・2号法人 14.4万円 ・3号法人 15.6万円 ・4号法人 18万円 ・5号法人 19.2万円 ・6号法人 48万円 ・7号法人 49.2万円 ・8号法人 210万円 ・9号法人 360万円	○個人 個人申告書 3月15日 給与支払報告書 1月31日  ○法人 法人町民税申告期限 ・確定申告 事業年度終了後2か月以内 ・中間申告 事業年度開始の日以後6か月を経過した日から2か月以内	○個人 普通徴収 第1期 6月末日 第2期 8月末日 第3期 10月末日 第4期 1月末日 特別徴収 毎月徴収 翌月10日  ○法人 申告期限と同じ
固定資産税	○土地 ○家屋 ○償却資産	固定資産の所有者	1月1日	課税台帳に登録された価格(評価額) 課税標準額の1.4% 免税点 土地30万、家屋20万 償却資産 150万	○償却資産 1月31日 ○住宅用地 1月31日	第1期 4月末日 第2期 7月末日 第3期 12月25日 第4期 2月末日
軽自動車税	○原動機付自転車 ○軽自動車 ○小型特殊自動車 ○2輪の小型自動車	軽自動車の所有者	4月1日	○原動機付自転車 ・50cc以下 1,000円 ・90cc以下 1,200円 ・125cc以下 1,600円 ・ミニカー 2,500円 ○軽自動車 ・2輪 2,400円 ・3輪 3,100円 ・4輪以上 乗用 営業用 5,500円 乗用 自家用 7,200円 貨物 営業用 3,000円 貨物 自家用 4,000円 雪上車 2,400円 ○小型特殊自動車 ・農耕作業用 1,600円 ・その他 4,700円 ○2輪の小型自動車 4,000円	○取得申告 納税義務が発生した日から15日以内  ○廃車申告 納税義務が消滅した日から30日以内	4月末日
町たばこ税	売渡し製造たばこ	製造たばこの製造者、特定販売業者、卸売販売業者		・1,000本につき5,262円 ・旧3級品たばこは1,000円につき2,495円	翌月末日	翌月末日

## 5. 町民税

### (1) 個人町民税納税義務者数の推移

(単位:人)

区分/年度	21	22	23	24	25
給与所得者	3,688	3,602	3,577	3,569	3,540
営業等所得者	287	256	254	245	232
農業所得者	43	44	31	36	42
その他の所得者	685	700	722	763	798
納税義務者合計	4,703	4,602	4,584	4,613	4,612

(資料:課税状況調)

### (2) 個人町民税の推移

(単位:千円)

区分/年度	21	22	23	24	25
均等割額	14,109	13,806	13,752	13,839	13,836
所得割額	479,572	430,456	414,484	443,957	416,239
退職所得分	5,628	2,159	4,713	3,991	4,186
合計	499,309	446,421	432,949	461,787	434,261

(資料:課税状況調)

### (3) 所得者区分別所得割額の推移

(単位:千円)

区分/年度	21	22	23	24	25
給与所得者	413,084	360,002	352,574	365,554	356,706
営業等所得者	21,961	16,620	17,631	16,525	14,534
農業所得者	2,731	2,697	1,918	2,289	3,182
その他の所得者	37,582	36,897	37,675	35,167	37,697
短期及び長期譲渡 所得等について分離 課税をした者	4,214	14,240	4,686	24,422	4,120
納税義務者合計	479,572	430,456	414,484	443,957	416,239

(資料:課税状況調)

※課税状況調調査時点:7月1日



## (4) 法人数の推移

(単位:社)

項目/年度			21	22	23	24	25
法人号数	資本金	町内従業員数					
9号法人	50億円超	50人超	1	1	2	2	1
8号法人	10億円超 50億円以下	50人超	1	1	1	1	1
7号法人	10億円超	50人以下	14	13	12	11	11
6号法人	1億円超 10億円以下	50人超	4	4	5	7	7
5号法人	1億円超 10億円以下	50人以下	14	13	13	10	10
4号法人	1千万円超 1億円以下	50人超	9	8	10	10	10
3号法人	1千万円超 1億円以下	50人以下	58	61	56	58	58
2号法人	1千万円以下	50人超	4	3	3	3	3
1号法人	1千万円以下	50人以下	151	152	148	150	153
合計			256	256	250	252	254

(資料:課税状況調)

## (5) 法人町民税の推移

(単位:千円)

項目/年度			20	21	22	23	24
調 定 額	現 年 度	均等割	35,530	34,213	38,840	39,717	39,571
		法人税割	176,891	85,534	135,580	123,302	122,619
	過 年 度	均等割	876	756	636	480	480
		法人税割	0	0	0	0	0
	調定額合計		213,297	120,503	175,056	163,499	162,670
	収 入 済 額	現 年 度	均等割	35,470	34,033	38,720	39,477
法人税割			176,891	85,534	135,580	123,302	122,309
過 年 度		均等割	180	0	60	60	200
		法人税割	0	0	0	0	0
収入済額合計		212,541	119,567	174,360	162,839	161,792	

(資料:地方財政状況調)

6. 固定資産税  
 (1) 固定資産税課税状況

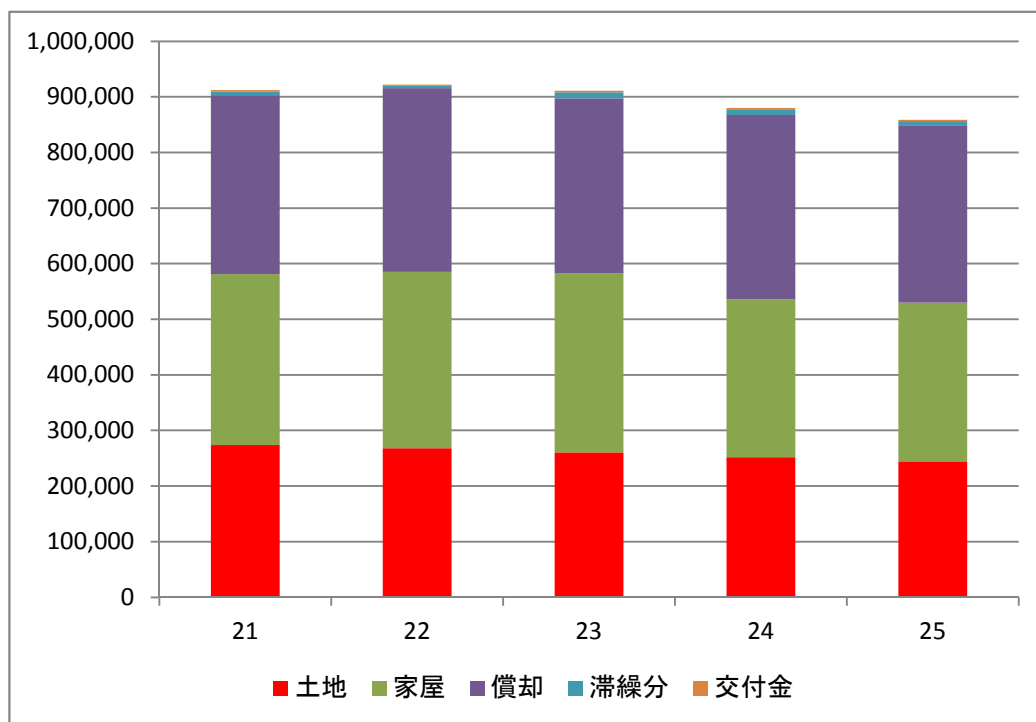
(単位:千円、人)

区分/年度		21	22	23	24	25	
固定資産税	土地	決算、予算額	273,644	267,971	260,673	251,648	244,487
		納税義務者数	3,275	3,297	3,299	3,315	3,336
	家屋	決算、予算額	307,686	317,396	321,427	284,263	285,324
		納税義務者数	3,038	3,063	3,079	3,087	3,109
	償却	決算、予算額	321,503	330,073	315,308	331,149	318,023
		納税義務者数	207	204	203	194	199
	滞納分		6,613	4,228	10,887	10,564	8,500
	小計		909,446	919,668	908,295	877,624	856,334
	交付金		2,514	2,512	2,512	2,511	2,509
	合計		911,960	922,180	910,807	880,135	858,843

※21～24は決算額、25は当初予算額

(資料:決算書、予算書、概要調書)

(単位:千円)



## (2) 土地評価状況

区分/年度		21	22	23	24	25	
田	総地積(㎡)	2,331,236	2,329,746	2,329,590	2,314,880	2,313,896	
	決定価格(千円)	183,908	183,766	183,771	182,964	182,915	
	課税標準額(千円) 法定免税点以上	162,519	163,444	163,765	163,701	163,934	
	単位当たり 価格 (円/㎡)	平均価格	79	79	79	79	79
		最高価格	117	117	117	117	117
畑	総地積(㎡)	2,645,000	2,685,852	2,859,321	2,869,558	2,865,626	
	決定価格(千円)	152,438	154,260	169,627	169,295	169,030	
	課税標準額(千円) 法定免税点以上	137,358	138,931	154,506	154,036	154,172	
	単位当たり価格 (円/㎡)	平均価格	58	57	59	59	59
		最高価格	89	89	89	89	89
宅地	総地積(㎡)	2,151,816	2,176,079	2,182,629	2,186,274	2,188,741	
	決定価格(千円)	35,219,141	34,475,168	33,663,548	362,531,742	31,837,556	
	課税標準額(千円) 法定免税点以上	14,954,749	14,705,204	14,410,355	13,913,916	13,559,269	
	単位当たり価格 (円/㎡)	平均価格	16,367	15,843	15,423	14,880	14,546
		最高価格	40,700	39,300	38,100	36,800	35,900
池・沼	総地積(㎡)	5,334	5,334	5,334	5,334	5,334	
	決定価格(千円)	373	373	373	373	373	
	課税標準額(千円) 法定免税点以上	346	346	346	346	346	
	単位当たり価格 (円/㎡)	平均価格	70	70	70	70	70
		最高価格	70	70	70	70	70
山林	総地積(㎡)	34,362,580	34,322,939	32,259,624	32,272,438	32,278,534	
	決定価格(千円)	811,348	810,432	763,142	763,575	763,732	
	課税標準額(千円) 法定免税点以上	782,613	781,922	734,012	734,898	735,382	
	単位当たり価格 (円/㎡)	平均価格	24	24	24	24	24
		最高価格	108	108	108	108	108
原野	総地積(㎡)	150,411	149,869	148,861	148,260	146,545	
	決定価格(千円)	3,098	3,078	3,066	3,054	3,019	
	課税標準額(千円) 法定免税点以上	2,070	2,098	2,090	2,152	2,204	
	単位当たり価格 (円/㎡)	平均価格	21	21	21	21	21
		最高価格	21	21	21	21	21
雑種地	総地積(㎡)	1,572,739	1,547,863	1,545,732	1,548,382	1,551,594	
	決定価格(千円)	5,254,144	5,125,202	4,899,149	4,593,567	4,513,099	
	課税標準額(千円) 法定免税点以上	3,673,950	3,584,966	3,427,516	3,213,733	3,157,811	
	単位当たり価格 (円/㎡)	平均価格	3,341	3,311	3,169	2,967	2,909
		最高価格	36,616	35,420	34,316	33,120	32,292
合計	総地積(㎡)	43,219,116	43,217,682	41,331,091	41,345,126	41,350,270	
	決定価格(千円)	41,624,450	40,752,279	39,682,676	368,244,570	37,469,724	
	課税標準額(千円) 法定免税点以上	19,713,605	19,376,911	18,892,590	18,182,782	17,773,118	
	単位当たり価格 (円/㎡)	平均価格					
		最高価格					

(資料:概要調書)

## (3) 家屋評価状況

区分/年度		21	22	23	24	25
木造	棟数	4,573	4,588	4,591	4,597	4,617
	床面積(㎡)	442,348	445,098	446,261	447,941	451,639
	決定価格(千円)	8,343,656	8,593,314	8,801,075	7,836,032	8,125,364
	課税標準額(千円) 法定免税点以上	8,319,124	8,569,122	8,777,463	7,812,235	8,103,073
	単位当たり価格(円)	18,862	19,307	19,722	17,493	17,991
非木造	棟数	1,593	1,607	1,619	1,636	1,641
	床面積(㎡)	452,948	462,217	465,106	468,452	469,742
	決定価格(千円)	14,556,726	15,060,574	15,185,421	13,201,814	13,279,812
	課税標準額(千円) 法定免税点以上	14,530,710	15,034,458	15,159,305	13,178,764	13,259,043
	単位当たり価格(円)	32,138	32,583	32,649	28,182	28,270
計	棟数	6,166	6,195	6,210	6,233	6,258
	床面積(㎡)	895,296	907,315	911,367	916,393	921,381
	決定価格(千円)	22,900,382	23,653,888	23,986,496	21,037,846	21,405,176
	課税標準額(千円) 法定免税点以上	22,849,834	23,603,580	23,936,768	20,990,999	21,362,116
	単位当たり価格(円)					

(資料:概要調査)

## (4) 家屋新增築分

区分/年		20	21	22	23	24
木造	棟数	(1) 59	(1) 34	(1) 29	(2) 23	(2) 38
	床面積(㎡)	(33) 6,181	(113) 4,044	(10) 3,410	(61) 2,354	(94) 4,347
	決定価格(千円)	(1,744) 398,549	(4,746) 254,664	(675) 209,549	(3,366) 149,960	(7,867) 273,350
非木造	棟数	(2) 23	(0) 14	(0) 10	(1) 15	(0) 7
	床面積(㎡)	(83) 6,080	(0) 9,421	(0) 1,501	(150) 3,227	(0) 1,257
	決定価格(千円)	(5,781) 373,069	(0) 505,454	(0) 99,878	(3,063) 123,667	(0) 79,124
計	棟数	(3) 82	(1) 48	(1) 39	(3) 38	(2) 45
	床面積(㎡)	(116) 12,261	(113) 13,465	(10) 4,911	(211) 5,581	(94) 5,604
	決定価格(千円)	(7,525) 771,618	(4,746) 760,118	(675) 309,427	(6,429) 273,627	(7,867) 352,474

※( )は増築分の内数

(資料:概要調査)

## (5) 償却資産評価状況

(単位:千円)

区分/年度		21	22	23	24	25	
町 長 決 定	構築物	決定価格	1,949,880	2,881,168	2,694,864	2,622,239	2,569,598
		課税標準額	1,948,557	2,869,270	2,684,079	2,613,064	2,561,854
	機械及び装置	決定価格	8,434,430	8,743,669	8,185,984	8,452,730	9,542,282
		課税標準額	8,415,456	8,724,523	8,171,327	8,442,938	9,535,168
	車両及び運搬具	決定価格	123,858	102,048	93,619	86,914	83,088
		課税標準額	123,858	102,048	93,619	86,914	83,088
	工具・器具及び備品	決定価格	1,218,314	1,024,307	944,712	957,406	1,019,944
		課税標準額	1,217,413	1,023,670	944,254	957,071	1,019,713
	小計	決定価格	11,726,482	12,751,192	11,919,179	12,119,289	13,214,912
		課税標準額	11,705,284	12,719,511	11,893,279	12,099,987	13,199,823
配 分	総務大臣配分	決定価格	11,304,829	11,173,544	10,695,760	11,609,618	11,295,480
		課税標準額	11,271,328	11,113,495	10,642,246	11,563,011	11,254,598
	知事決定	決定価格	0	0	0	0	0
		課税標準額	0	0	0	0	0
	小計	決定価格	11,304,829	11,173,544	10,695,760	11,609,618	11,295,480
		課税標準額	11,271,328	11,113,495	10,642,246	11,563,011	11,254,598
合 計	決定価格	23,031,311	23,924,736	22,614,939	23,728,907	24,510,392	
	課税標準額	22,976,612	23,833,006	22,535,525	23,662,998	24,454,421	

(資料:概要調書)

## 7. 軽自動車税

### (1) 軽自動車 課税台数等の推移

(単位:台、千円)

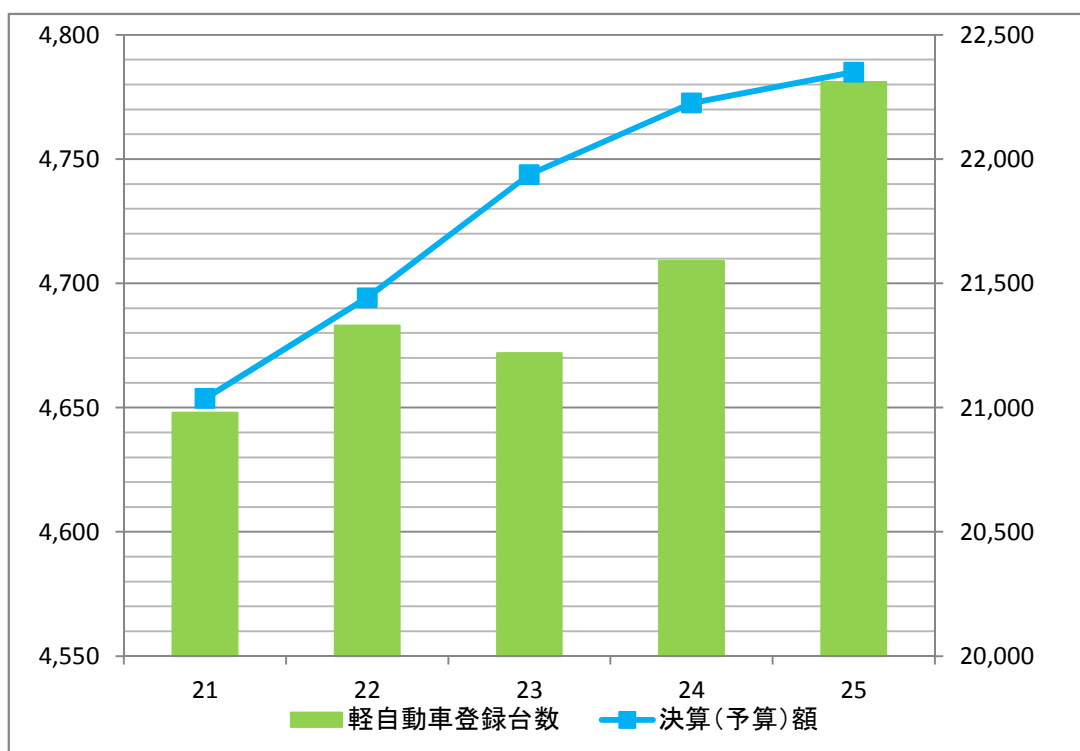
区分/年度	21	22	23	24	25賦課期日台数	25非課税台数	減免台数	25
原付(0.05以下)	900	857	841	826	827	4	0	823
原付(0.05超0.09以下)	71	70	61	56	50	0	0	50
原付(0.09超)	98	113	123	128	150	0	0	150
原付三輪以上	7	10	11	9	9	0	0	9
軽二輪	154	158	161	152	164	0	0	164
軽三輪	0	0	0	0	0	0	0	0
軽四輪 乗 用(営業用)	0	0	0	0	0	0	0	0
軽四輪 乗 用(自家用)	2,047	2,103	2,110	2,177	2,290	6	48	2,236
軽四輪 貨物用(営業用)	17	20	18	19	19	0	0	19
軽四輪 貨物用(自家用)	1,164	1,145	1,133	1,134	1,153	9	24	1,120
雪上を走行するもの	0	0	0	0	0	0	0	0
小型特殊(農耕用)	69	74	75	75	73	0	0	73
小型特殊(その他)	14	14	14	14	14	0	0	14
二輪の小型	107	119	125	119	123	0	0	123
合 計	4,648	4,683	4,672	4,709	4,872	19	72	4,781
決算(予算)額	21,037	21,442	21,938	22,226				22,350

※21～24は非課税、減免分を除いた合計台数

(資料:課税状況調)

(単位:台)

(単位:千円)



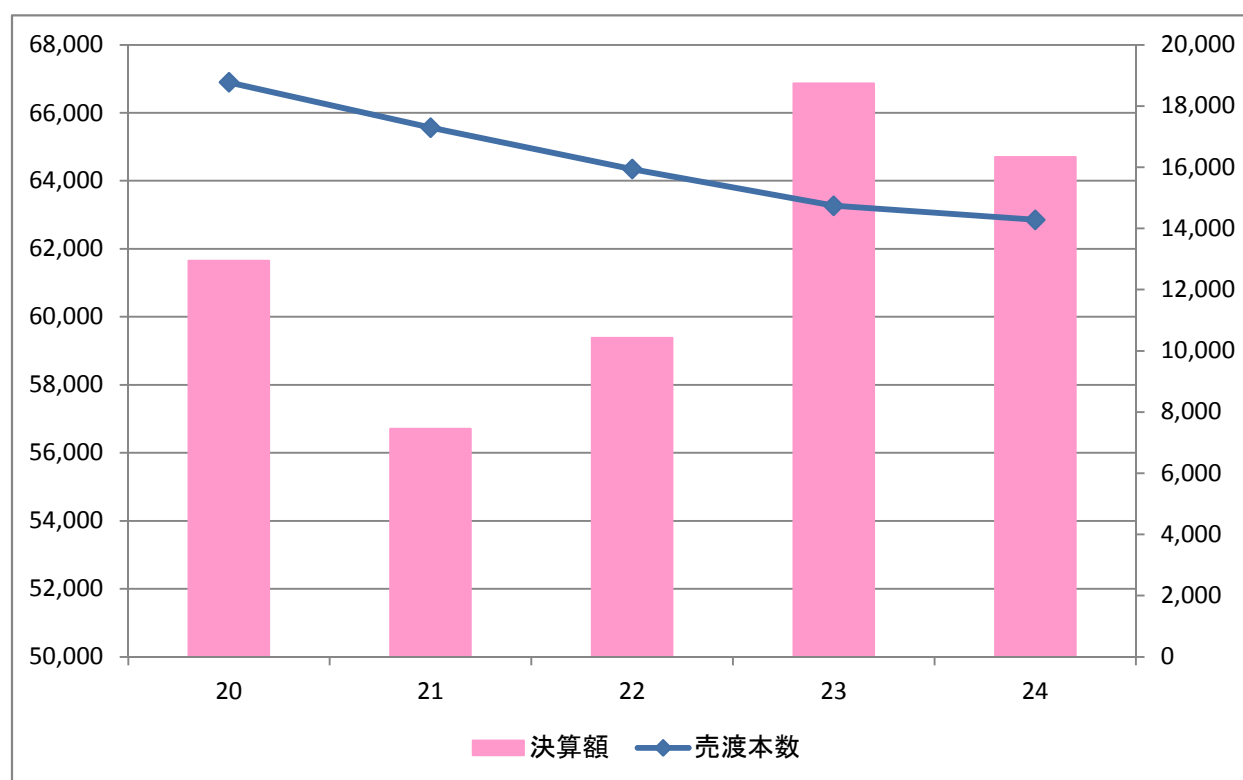
## 8. たばこ税

### (1) 売渡本数、決算額推移

区分/年度	20	21	22	23	24
売渡本数 (千本)	18,772	17,293	15,941	14,739	14,283
決算額 (千円)	61,649	56,706	59,384	66,866	64,696

単位:千円

単位:千本





## 9. 徴収率

### (1) 徴収率の推移

(単位:%)

区分/年度	20	21	22	23	24	
現年分	個人町民税	98.5	98.4	98.0	97.9	98.2
	法人町民税	100.0	99.8	94.2	99.9	99.6
	固定資産税	99.3	99.2	98.5	98.9	99.1
	軽自動車税	98.6	98.2	97.8	98.4	98.3
	たばこ税	100.0	100.0	100.0	100.0	100.0
	現年課税分合計	99.2	99.0	98.6	98.7	98.9
滞納繰越分	個人町民税	26.3	26.1	12.0	28.9	28.1
	法人町民税	20.5	0.0	9.4	12.5	41.6
	固定資産税	5.6	19.7	14.4	28.4	28.2
	軽自動車税	23.2	26.2	22.3	33.1	20.6
	滞納繰越分合計	8.4	21.8	13.5	28.5	28.1

