

宇治田原町税の概要

(令和4年度)

宇治田原町 税住民課

目 次

	1
2. 年度別町税決算状況	2～3
3. 一般会計決算と町税の推移	4
4. 町税税制一覧表	5
5. 町民税	
(1) 個人町民税納税義務者数の推移	6
(2) 個人町民税の推移	6
(3) 所得者区分別所得割額の推移	6
(4) 法人数の推移	7
(5) 法人町民税の推移	7
6. 固定資産税	
(1) 固定資産税課税状況	8
(2) 土地評価状況	9
(3) 家屋評価状況	10
(4) 家屋新增築分	11
(5) 償却資産評価状況	12
7. 軽自動車税	13
8. たばこ税	14
9. 徴収率	15～16

1. 令和3年度町税決算状況

(単位:円、%)

税目/区分		予算現額	調定額	収入済額	不納欠損額	収入未済額	収入率		
町 民 税	個人	現年課税分	438,886,000	448,154,428	443,781,475	0	4,372,953	99.02	
		滞納繰越分	4,020,000	10,031,412	3,374,007	402,901	6,254,504	33.63	
		小計	442,906,000	458,185,840	447,155,482	402,901	10,627,457	97.59	
	法人	現年課税分	179,895,000	181,160,900	180,872,400	0	288,500	99.84	
		滞納繰越分	500,000	593,400	500,544	0	92,856	84.35	
		小計	180,395,000	181,754,300	181,372,944	0	381,356	99.79	
	合計		623,301,000	639,940,140	628,528,426	402,901	11,008,813	98.22	
	固定資産税	固定資産税	現年課税分	841,359,000	847,438,800	843,734,075	0	3,704,725	99.56
			滞納繰越分	7,588,000	11,194,633	6,589,311	145,200	4,460,122	58.86
小計			848,947,000	858,633,433	850,323,386	145,200	8,164,847	99.03	
国有資産等所在 市町村交付金		2,503,000	2,503,300	2,503,300	0	0	100.00		
合計		851,450,000	861,136,733	852,826,686	145,200	8,164,847	99.03		
軽自動車税	現年課税分	32,354,000	32,917,600	32,413,800	0	503,800	98.47		
	滞納繰越分	433,000	1,276,006	467,598	40,550	767,858	36.65		
	環境性能割	1,107,000	1,230,000	1,230,000	0	0	100.00		
	合計		33,894,000	35,423,606	34,111,398	40,550	1,271,658	96.30	
町たばこ税	現年課税分	55,876,000	55,841,626	55,841,626	0	0	100.00		
現年課税分合計		1,551,980,000	1,569,246,654	1,560,376,676	0	8,869,978	99.43		
滞納繰越分合計		12,541,000	23,095,451	10,931,460	588,651	11,575,340	47.33		
総合計		1,564,521,000	1,592,342,105	1,571,308,136	588,651	20,445,318	98.68		

2. 年度別町税決算状況

税目/年度			29			30		
			調定額	収入済額	収入率	調定額	収入済額	収入率
町 民 税	個人	現年課税分	449,224,036	445,638,532	99.20	443,680,777	438,449,429	98.82
		滞納繰越分	14,868,278	6,370,324	42.85	11,962,113	4,701,220	39.30
		小計	464,092,314	452,008,856	97.40	455,642,890	443,150,649	97.26
	法人	現年課税分	164,948,900	164,888,900	99.96	204,189,900	203,969,300	99.89
		滞納繰越分	120,000	0	0.00	180,000	0	0.00
		小計	165,068,900	164,888,900	99.89	204,369,900	203,969,300	99.80
合計		629,161,214	616,897,756	98.05	660,012,790	647,119,949	98.05	
固定 資産 税	固定 資産 税	現年課税分	907,266,200	901,003,958	99.31	894,086,300	887,890,541	99.31
		滞納繰越分	22,937,682	6,678,932	29.12	21,710,892	6,711,662	30.91
		小計	930,203,882	907,682,890	97.58	915,797,192	894,602,203	97.69
	国有資産等所在 市町村交付金		2,506,300	2,506,300	100.00	2,505,500	2,505,500	100.00
	合計		932,710,182	910,189,190	97.59	918,302,692	897,107,703	97.69
軽 自動 車 税	現年課税分		29,100,700	28,655,700	98.47	30,312,400	29,658,300	97.84
	滞納繰越分		994,793	328,868	33.06	1,068,879	370,439	34.66
	環境性能割		0	0	0.00	0	0	0.00
	合計		30,095,493	28,984,568	96.31	31,381,279	30,028,739	95.69
町たばこ税	現年課税分		56,592,167	56,592,167	100.00	50,359,129	50,359,129	100.00
現年課税分合計			1,609,638,303	1,599,285,557	99.36	1,625,134,006	1,612,832,199	99.24
滞納繰越分合計			38,920,753	13,378,124	34.37	34,921,884	11,783,321	33.74
総合計			1,648,559,056	1,612,663,681	97.82	1,660,055,890	1,624,615,520	97.87

(単位:円、%)

元			2			項目/年度		
調定額	収入済額	収入率	調定額	収入済額	収入率			
453,426,805	448,387,888	98.89	453,319,947	449,281,477	99.11	現年課税分	個人	町 民 税
11,924,185	4,560,727	38.25	12,028,334	5,199,776	43.23	滞納繰越分		
465,350,990	452,948,615	97.33	465,348,281	454,481,253	97.66	小計		
201,938,300	201,531,100	99.80	134,305,000	133,702,700	99.55	現年課税分	法人	
340,600	0	0.00	747,800	489,500	65.46	滞納繰越分		
202,278,900	201,531,100	99.63	135,052,800	134,192,200	99.36	小計		
667,629,890	654,479,715	98.03	600,401,081	588,673,453	98.05	合計		
892,888,600	886,725,836	99.31	908,501,600	902,809,214	99.37	現年課税分	固定 資産 税	固定 資産 税
16,391,291	6,444,654	39.32	16,170,801	9,698,744	59.98	滞納繰越分		
909,279,891	893,170,490	98.23	924,672,401	912,507,958	98.68	小計		
2,504,800	2,504,800	100.00	2,504,000	2,504,000	100.00	国有資産等所在 市町村交付金		
911,784,691	895,675,290	98.23	927,176,401	915,011,958	98.69	合計		
31,175,600	30,686,600	98.43	31,862,900	31,396,300	98.54	現年課税分	軽 自 動 車 税	
1,302,440	487,334	37.42	1,210,106	360,100	29.76	滞納繰越分		
235,300	235,300	0.00	1,389,700	1,389,700	0.00	環境性能割		
32,478,040	31,173,934	95.98	33,073,006	31,756,400	96.02	合計		
51,352,419	51,352,419	100.00	54,114,248	54,114,248	100.00	現年課税分	町たばこ税	
1,633,286,524	1,621,188,643	99.26	1,584,607,695	1,573,807,939	99.32	現年課税分合計		
29,958,516	11,492,715	38.36	30,157,041	15,748,120	52.22	滞納繰越分合計		
1,663,245,040	1,632,681,358	98.16	1,614,764,736	1,589,556,059	98.44	総合計		

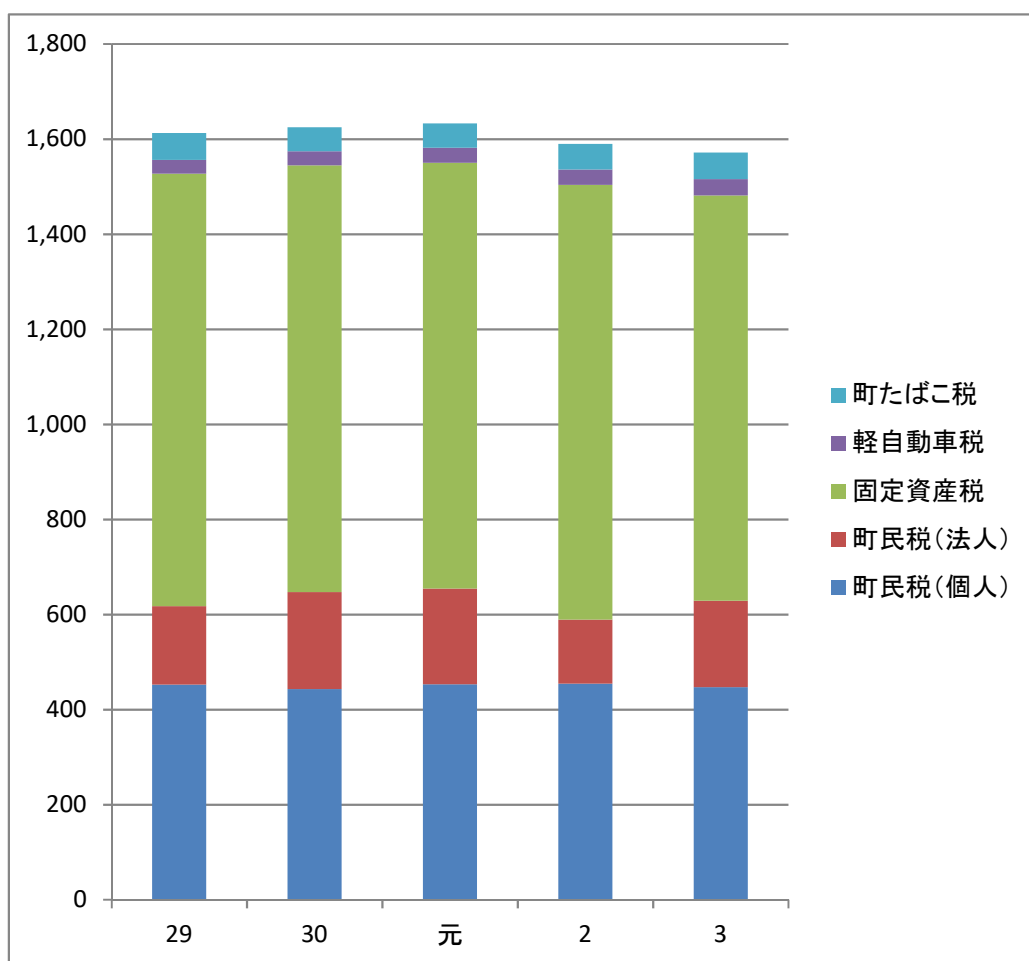
3. 一般会計決算と町税の推移

(単位:円、%)

年度/区分	歳入(A)	町税(B)	(B/A)	歳出	差引繰越額
29	4,738,490,448	1,612,663,681	34.0	4,604,723,362	133,767,086
30	5,601,215,910	1,624,615,520	29.0	5,415,081,414	186,134,496
元	6,823,980,386	1,632,681,358	23.9	6,775,267,894	48,712,492
2	6,815,355,393	1,589,556,059	23.3	6,627,069,664	188,285,729
3	5,739,110,889	1,571,308,136	27.4	5,513,010,953	226,099,936

町税収入の推移(グラフ)

(単位:百万円)



4. 町税税制一覧表
(令和4年度)

税目/区分	課税客体	納税義務者	賦課期日	課税標準及び税率				申告期限	納期限								
町民税	個人 ○町内に住所を有する個人(均等割・所得割) ○町内に事務所、事業所または家屋敷を有する個人で町内に住所を有しない者(均等割) 法人 ○町内に事務所または事業所を有する法人(均等割・法人税割) ○町内に寮、宿泊所、クラブその他これらに類する施設を有する法人で町内に事務所又は事業所を有しないもの及び町内に事務所、事業所又は寮等を有する法人でない社団又は財団で代表者又は管理人の定めのあるもの(均等割)	個人 1月1日	1月1日	○個人所得割 一律6%		○個人申告書 3月15日	○個人 普通徴収 第1期 6月末日 第2期 8月末日 第3期 10月末日 第4期 1月末日 特別徴収 毎月徴収 翌月10日	○個人 申告期限と同じ									
				○法人税割 8.4%					給与支払報告書 1月31日								
固定資産税	○土地 ○家屋 ○償却資産	固定資産の所有者	1月1日	課税台帳に登録された価格(評価額) 課税標準額の1.4% 免税点 土地30万、家屋20万、償却資産 150万				○償却資産 1月31日	第1期 4月末日								
								○住宅用地 1月31日	第2期 7月末日 第3期 12月25日 第4期 2月末日								
軽自動車税	○原動機付自転車 ○軽自動車 ○小型特殊自動車 ○2輪の小型自動車	軽自動車の所有者	4月1日	車種区分		年税額	重課	軽課		4月末日							
				原動機付自転車	第1種 50cc以下		2,000円	賦課期日 現在で新車登録から13年を超える車両	電気自動車及び天然ガス自動車		ガソリン車・ハイブリッド車						
					第2種乙 90cc以下		2,000円				令和12年度燃費基準+90%達成車	令和12年度燃費基準+70%達成車					
					第2種甲 125cc以下		2,400円										
					ミニカー		3,700円										
				軽自動車	軽2輪		3,600円	※印 年税額は、平成27年3月31日以前に最初(新車)の新規検査をした車両に適用	12,900円		2,700円	/	/				
					4輪以上	乗用	自家用 10,800円 ※7,200円							8,200円	1,800円	3,500円	5,200円
						乗用	自家用 6,900円 ※5,500円										
					4輪以上	貨物	自家用 5,000円 ※4,000円							4,500円	1,000円	/	/
						貨物	自家用 3,800円 ※3,000円										
					軽3輪		3,900円 ※3,100円							4,600円	1,000円	/	/
				小型特殊自動車		農耕用 2,400円 その他 5,900円											
2輪小型自動車		6,000円															
雪上車		3,600円															
町たばこ税	売渡し製造たばこ	製造たばこの製造者、特定販売業者、卸売販売業者		・たばこ1,000本につき 6,552円				翌月末日	翌月末日								

5. 町民税

(1) 個人町民税納税義務者数の推移

(単位:人)

区分/年度	30	元	2	3	4
給与所得者	3,561	3,563	3,595	3,551	3,491
営業等所得者	243	244	241	260	241
農業所得者	53	41	24	29	45
その他の所得者	910	950	903	907	933
納税義務者合計	4,767	4,798	4,763	4,747	4,710

(資料:課税状況調)

(2) 個人町民税の推移

(単位:千円)

区分/年度	30	元	2	3	4
均等割額	16,685	16,793	16,671	16,615	16,485
所得割額	427,016	436,562	432,931	419,495	432,676
退職所得分	893	767	2,231	1,394	3,817
合計	444,594	454,122	451,833	437,504	452,978

(資料:課税状況調)

(3) 所得者区分別所得割額の推移

(単位:千円)

区分/年度	30	元	2	3	4
給与所得者	355,681	361,621	365,086	343,168	343,321
営業等所得者	20,583	22,091	22,387	25,167	22,424
農業所得者	6,713	3,595	2,151	1,483	5,686
その他の所得者	34,598	36,697	36,670	34,391	34,958
短期及び長期譲渡 所得等について分離 課税をした者	9,441	12,558	6,637	15,286	26,293
納税義務者合計	427,016	436,562	432,931	419,495	432,682

(資料:課税状況調)

※課税状況調調査時点:7月1日

(4) 法人数の推移

(単位:社)

項目/年度			30	元	2	3	4
法人号数	資本金	町内従業員数					
9号法人	50億円超	50人超	3	3	3	3	3
8号法人	10億円超 50億円以下	50人超	1	1	1	1	1
7号法人	10億円超	50人以下	10	11	15	19	17
6号法人	1億円超 10億円以下	50人超	7	7	7	7	8
5号法人	1億円超 10億円以下	50人以下	8	8	6	6	6
4号法人	1千万円超 1億円以下	50人超	11	11	12	12	12
3号法人	1千万円超 1億円以下	50人以下	57	61	59	64	65
2号法人	1千万円以下	50人超	4	3	2	1	1
1号法人	1千万円以下	50人以下	157	168	164	173	180
合計			258	273	269	286	293

(資料:課税状況調)

(5) 法人町民税の推移

(単位:千円)

項目/年度			29	30	元	2	3
調 定 額	現 年 度	均等割	42,926	43,098	45,799	48,527	47,840
		法人税割	122,023	161,092	156,139	85,778	133,321
	過 年 度	均等割	120	180	335	735	590
		法人税割	0	0	6	13	3
	調定額合計		165,069	204,370	202,279	135,053	181,754
	収 入 済 額	現 年 度	均等割	42,866	42,883	45,399	48,096
法人税割			122,023	161,086	156,132	85,607	133,247
過 年 度		均等割	0	0	0	480	497
		法人税割	0	0	0	9	3
収入済額合計		164,889	203,969	201,531	134,192	181,373	

(資料:地方財政状況調)

6. 固定資産税

(1) 固定資産税課税状況

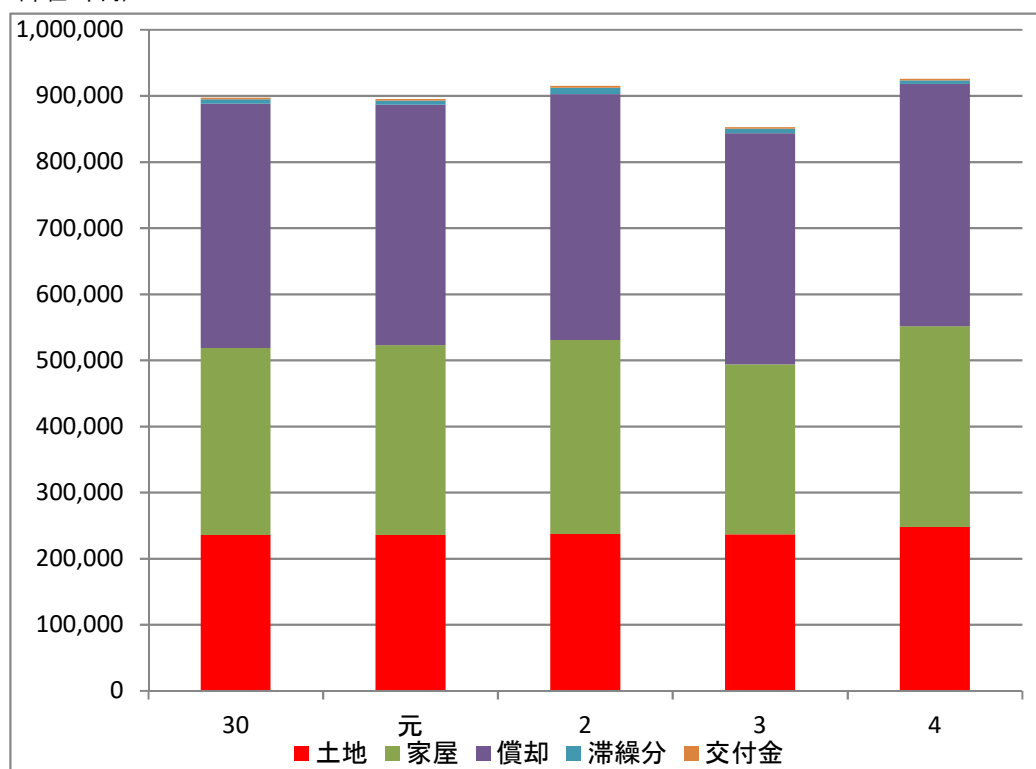
(単位:千円、人)

区分/年度		30	元	2	3	4	
固定資産税	土地	決算、予算額	235,805	235,449	236,995	236,865	247,695
		納税義務者数	3,398	3,414	3,421	3,435	3,454
	家屋	決算、予算額	282,924	287,374	293,841	257,049	303,884
		納税義務者数	3,193	3,206	3,216	3,218	3,260
	償却	決算、予算額	369,161	363,902	371,973	349,820	366,595
		納税義務者数	236	241	238	223	254
	滞納分		6,712	6,320	9,698	6,589	5,207
	小計		894,602	893,045	912,507	850,323	923,381
	国有資産等所在市町村交付金		2,506	2,505	2,504	2,503	2,502
	合計		897,108	895,550	915,011	852,826	925,883

※30～3は決算額、4は当初予算額

(資料:決算書、予算書、概要調書)

(単位:千円)



(2) 土地評価状況

区分/年度		30	元	2	3	4	
田	総地積(㎡)	2,232,028	2,226,674	2,212,827	2,200,437	2,195,424	
	決定価格(千円)	177,374	177,022	176,072	175,186	174,777	
	課税標準額(千円) 法定免税点以上	159,586	158,906	158,310	157,757	157,592	
	単位当たり価格 (円/㎡)	平均価格	79	80	80	80	80
		最高価格	117	117	117	117	117
畑	総地積(㎡)	2,790,764	2,774,915	2,762,801	2,875,327	2,852,251	
	決定価格(千円)	164,817	163,966	163,220	169,239	167,831	
	課税標準額(千円) 法定免税点以上	151,544	150,748	150,060	155,959	154,007	
	単位当たり価格 (円/㎡)	平均価格	59	59	59	59	59
		最高価格	89	89	89	89	89
宅地	総地積(㎡)	2,187,471	2,195,631	2,207,895	2,218,196	2,272,415	
	決定価格(千円)	30,874,326	30,906,705	30,984,464	34,329,850	34,757,450	
	課税標準額(千円) 法定免税点以上	12,690,794	12,683,103	12,732,910	12,716,308	13,294,329	
	単位当たり価格 (円/㎡)	平均価格	14,114	14,076	14,033	15,476	15,295
		最高価格	34,000	34,000	34,000	34,000	34,000
池・沼	総地積(㎡)	5,327	5,327	5,327	5,327	5,327	
	決定価格(千円)	373	373	373	373	373	
	課税標準額(千円) 法定免税点以上	346	346	346	346	351	
	単位当たり価格 (円/㎡)	平均価格	70	70	70	70	70
		最高価格	70	70	70	70	70
山林	総地積(㎡)	30,351,054	30,303,416	30,281,496	30,066,917	30,022,457	
	決定価格(千円)	718,716	718,253	718,050	713,137	711,904	
	課税標準額(千円) 法定免税点以上	692,266	691,262	690,927	686,240	684,756	
	単位当たり価格 (円/㎡)	平均価格	24	24	24	24	24
		最高価格	108	108	108	108	108
原野	総地積(㎡)	159,036	162,990	167,492	165,439	159,658	
	決定価格(千円)	3,276	3,357	3,450	3,408	3,289	
	課税標準額(千円) 法定免税点以上	2,469	2,576	2,655	2,480	2,515	
	単位当たり価格 (円/㎡)	平均価格	21	21	21	21	21
		最高価格	21	21	21	21	21
雑種地	総地積(㎡)	1,693,690	1,702,043	1,710,013	1,730,651	1,744,462	
	決定価格(千円)	4,714,631	4,727,777	4,739,555	4,782,976	4,835,799	
	課税標準額(千円) 法定免税点以上	3,323,249	3,331,493	3,339,947	3,302,409	3,354,498	
	単位当たり価格 (円/㎡)	平均価格	2,784	2,778	2,772	2,764	2,772
		最高価格	30,636	30,636	30,636	30,636	32,988
合計	総地積(㎡)	39,419,370	39,370,996	39,347,851	39,262,294	39,251,994	
	決定価格(千円)	36,653,513	36,697,453	36,785,184	40,174,169	40,651,423	
	課税標準額(千円) 法定免税点以上	17,020,254	17,018,434	17,075,155	17,021,499	17,648,048	
	単位当たり価格 (円/㎡)	平均価格					
		最高価格					

(資料:概要調書)

(3) 家屋評価状況

区分/年度		30	元	2	3	4
木造	棟数	4,655	4,651	4,649	4,639	4,626
	床面積(㎡)	461,709	462,259	462,974	462,902	462,984
	決定価格(千円)	7,894,441	8,150,207	8,316,564	7,845,954	8,064,084
	課税標準額(千円) 法定免税点以上	7,874,647	8,131,072	8,297,810	7,779,952	8,046,236
	単位当たり価格(円)	17,098	17,631	17,963	16,949	17,418
非木造	棟数	1,680	1,678	1,691	1,694	1,707
	床面積(㎡)	492,211	491,374	495,592	498,356	514,769
	決定価格(千円)	12,946,948	13,033,040	13,297,321	12,804,180	14,698,555
	課税標準額(千円) 法定免税点以上	12,932,918	13,019,010	13,286,893	11,119,587	14,689,115
	単位当たり価格(円)	26,304	26,524	26,831	25,693	28,554
計	棟数	6,335	6,329	6,340	6,333	6,333
	床面積(㎡)	953,920	953,633	958,566	961,258	977,753
	決定価格(千円)	20,841,389	21,183,247	21,613,885	20,650,134	22,762,639
	課税標準額(千円) 法定免税点以上	20,807,565	21,150,082	21,584,703	18,899,539	22,735,351
	単位当たり価格(円)					

(資料:概要調書)

(4) 家屋新增築分

区分/年		29	30	元	2	3
木造	棟数	(0) 23	(1) 30	(0) 23	(1) 22	(0) 26
	床面積(㎡)	(0) 2,995	(23) 3,423	(0) 2,442	(13) 2,231	(0) 2,888
	決定価格(千円)	(0) 204,598	(1,090) 245,285	(0) 180,412	(893) 181,437	(0) 225,054
非木造	棟数	(1) 10	(0) 5	(0) 16	(3) 11	(0) 23
	床面積(㎡)	(282) 6,290	(0) 3,010	(0) 4,740	(1,223) 3,588	(0) 19,561
	決定価格(千円)	(21,849) 349,545	(0) 205,341	(0) 271,293	(215,700) 379,081	(0) 1,958,019
計	棟数	(1) 33	(1) 35	(0) 39	(4) 33	(0) 49
	床面積(㎡)	(282) 9,285	(23) 6,433	(0) 7,182	(1,236) 5,819	(0) 22,449
	決定価格(千円)	(21,849) 554,143	(1,090) 450,626	(0) 451,705	(216,593) 560,518	(0) 2,183,073

※()は増築分の内数

(資料:概要調査)

(5) 償却資産評価状況

(単位:千円)

区分/年度		30	元	2	3	4		
町 長 決 定	構築物	決定価格	3,331,194	3,250,426	3,401,877	3,162,144	4,184,840	
		課税標準額	3,325,437	3,246,257	3,399,498	2,983,532	4,175,777	
	機械及び装置	決定価格	11,887,207	11,631,375	11,663,947	11,709,962	14,344,388	
		課税標準額	11,359,050	11,106,808	11,156,886	10,430,222	13,985,276	
	船 舶	決定価格	0	0	312	176	0	
		課税標準額	0	0	312	176	0	
	車両及び運搬具	決定価格	114,519	108,341	108,520	82,935	83,871	
		課税標準額	114,519	108,341	108,520	76,623	83,871	
	工具・器具及び備品	決定価格	1,699,535	1,652,495	1,563,190	1,400,923	1,556,626	
		課税標準額	1,625,512	1,588,742	1,561,707	1,309,374	1,555,692	
	小計	決定価格	17,032,455	16,642,637	16,737,846	16,356,140	20,169,725	
		課税標準額	16,424,518	16,050,148	16,226,923	14,799,927	19,800,616	
	配 分	総務大臣配分	決定価格	9,966,299	9,959,076	10,648,731	10,436,963	10,111,903
			課税標準額	9,899,235	9,898,122	10,219,548	10,054,154	9,764,864
知事決定		決定価格	0	0	0	0	0	
		課税標準額	0	0	0	0	0	
小計		決定価格	9,966,299	9,959,076	10,648,731	10,436,963	10,111,903	
		課税標準額	9,899,235	9,898,122	10,219,548	10,054,154	9,764,864	
合 計	決定価格	26,998,754	26,601,713	27,386,577	26,793,103	30,281,628		
	課税標準額	26,323,753	25,948,270	26,446,471	24,854,081	29,565,480		

(資料:概要調書)

7. 軽自動車税

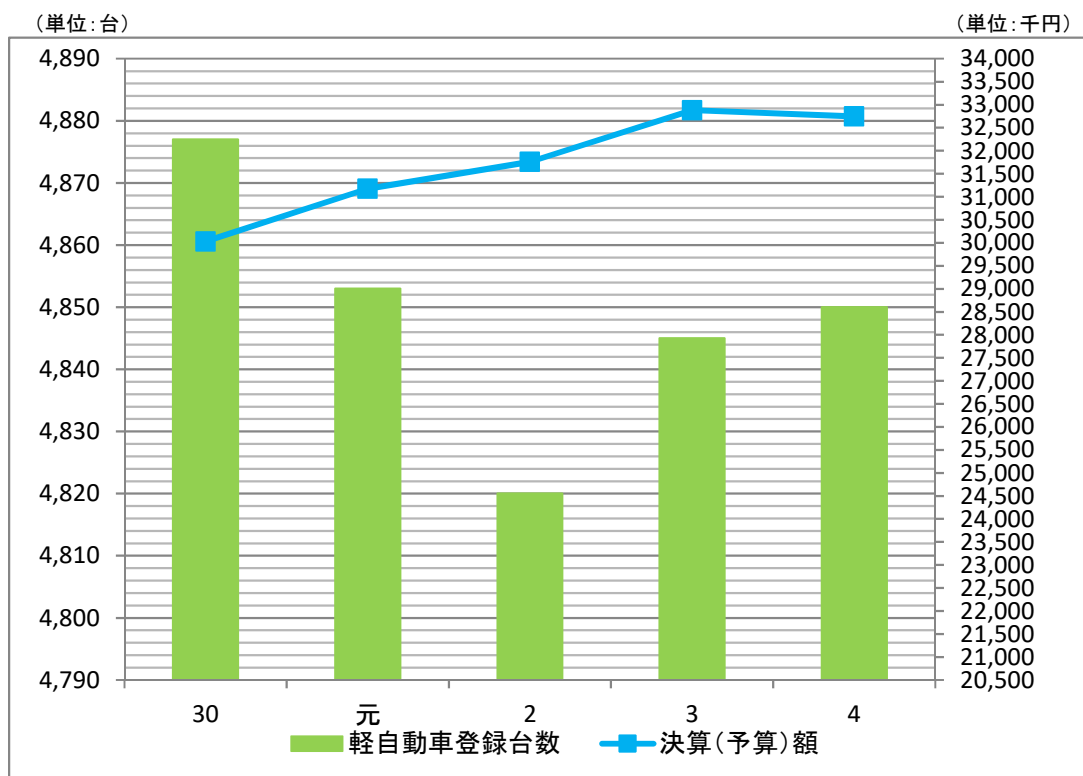
(1) 軽自動車 課税台数等の推移

(単位:台、千円)

区分/年度	30	元	2	3	4 賦課期日台数	4非課税台数	減免台数	4
原付(0.05以下)	662	628	609	576	565	4	0	561
原付(0.05超0.09以下)	44	43	39	39	45	0	0	45
原付(0.09超)	202	206	219	213	216	0	0	216
原付三輪以上	9	9	10	11	8	0	0	8
軽二輪	165	159	155	163	156	0	0	156
軽三輪	0	0	0	0	0	0	0	0
軽四輪 乗 用(営業用)	0	0	0	0	0	0	0	0
軽四輪 乗 用(自家用)	2,441	2,460	2,435	2,470	2,550	4	75	2,471
軽四輪 貨物用(営業用)	18	19	19	21	22	0	0	22
軽四輪 貨物用(自家用)	1,094	1,091	1,085	1,105	1,039	17	19	1,003
雪上を走行するもの	0	0	0	0	0	0	0	0
小型特殊(農耕用)	80	78	77	77	78	0	0	78
小型特殊(その他)	20	20	20	20	20	0	0	20
二輪の小型	142	140	152	150	151	0	0	151
合 計	4,877	4,853	4,820	4,845	4,850	25	94	4,731
決算(予算)額	30,029	31,174	31,756	32,881				32,750

※30～3は非課税、減免分を除いた合計台数

(資料:課税状況調)



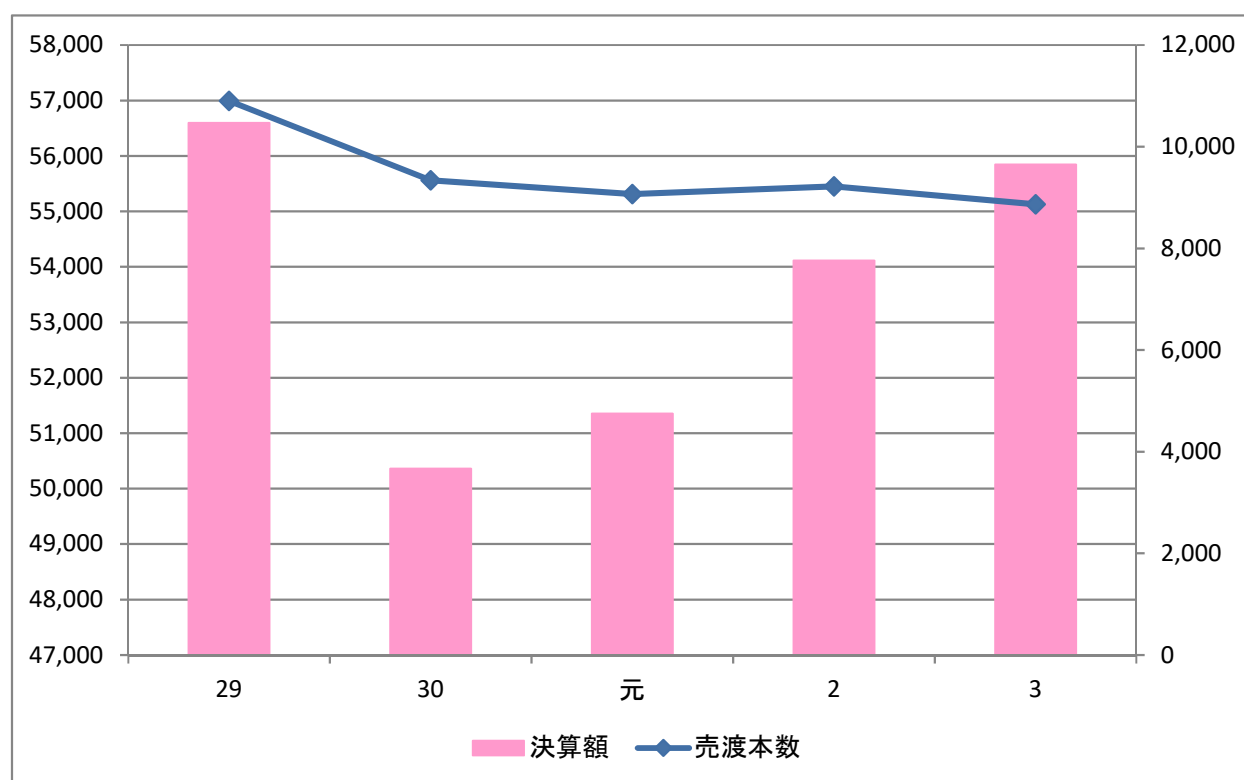
8. たばこ税

(1) 売渡本数、決算額推移

区分/年度	29	30	元	2	3
売渡本数 (千本)	10,900	9,340	9,066	9,222	8,865
決算額 (千円)	56,592	50,359	51,352	54,114	55,842

単位:千円

単位:千本

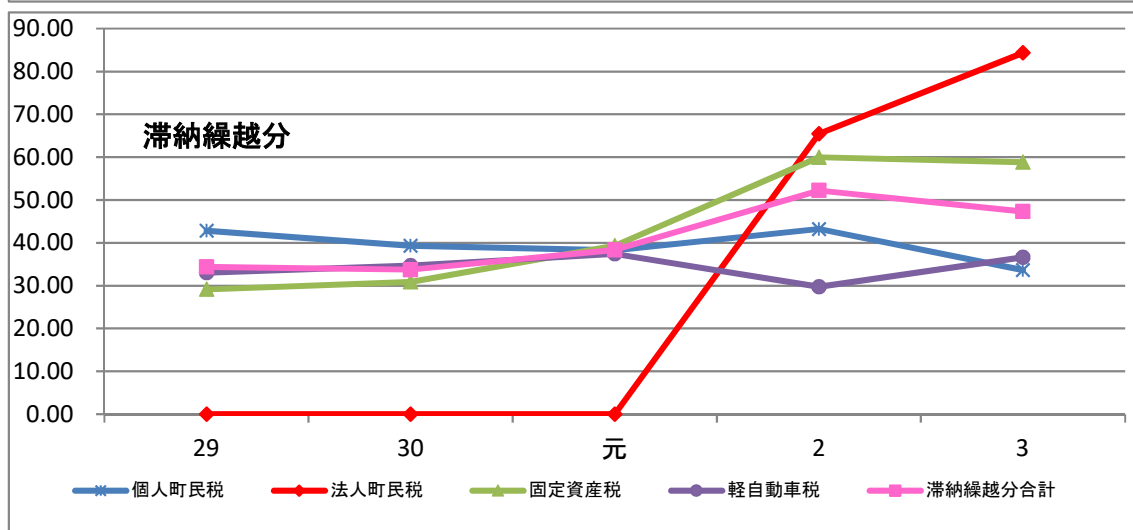
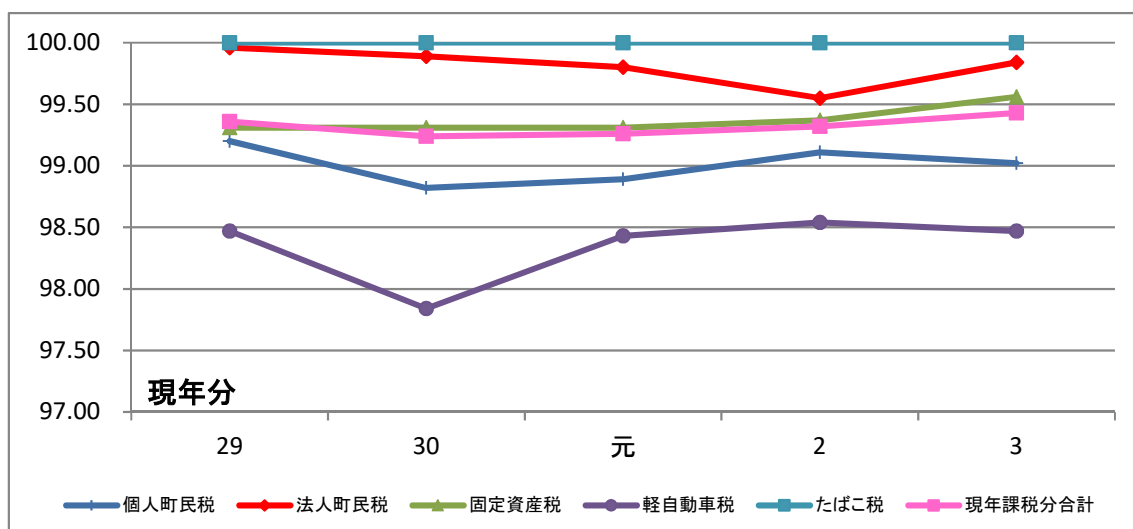


9. 徴収率

(1) 徴収率の推移

(単位:%)

区分/年度		29	30	元	2	3
現年分	個人町民税	99.20	98.82	98.89	99.11	99.02
	法人町民税	99.96	99.89	99.80	99.55	99.84
	固定資産税	99.31	99.31	99.31	99.37	99.56
	軽自動車税	98.47	97.84	98.43	98.54	98.47
	たばこ税	100.00	100.00	100.00	100.00	100.00
	現年課税分合計	99.36	99.24	99.26	99.32	99.43
滞納繰越分	個人町民税	42.85	39.30	38.25	43.23	33.63
	法人町民税	0.00	0.00	0.00	65.46	84.35
	固定資産税	29.12	30.91	39.32	59.98	58.86
	軽自動車税	33.06	34.66	37.42	29.76	36.65
	滞納繰越分合計	34.37	33.74	38.36	52.22	47.33



(2) 徴収率の比較(令和2年度徴収率 近隣自治体間比較)

