

宇治田原町税の概要

(令和2年度)

宇治田原町 税住民課

目 次

1. 令和元年度町税決算状況	1
2. 年度別町税決算状況	2～3
3. 一般会計決算と町税の推移	4
4. 町税税制一覧表	5
5. 町民税	
(1) 個人町民税納税義務者数の推移	6
(2) 個人町民税の推移	6
(3) 所得者区分別所得割額の推移	6
(4) 法人数の推移	7
(5) 法人町民税の推移	7
6. 固定資産税	
(1) 固定資産税課税状況	8
(2) 土地評価状況	9
(3) 家屋評価状況	10
(4) 家屋新增築分	11
(5) 償却資産評価状況	12
7. 軽自動車税	13
8. たばこ税	14
9. 徴収率	15～16

1. 令和元年度町税決算状況

(単位:円、%)

税目/区分		予算現額	調定額	収入済額	不納欠損額	収入未済額	収入率		
町 民 税	個人	現年課税分	447,382,000	453,426,805	448,387,888	0	5,038,917	98.89	
		滞納繰越分	4,901,000	11,924,185	4,560,727	361,767	7,001,691	38.25	
		小計	452,283,000	465,350,990	452,948,615	361,767	12,040,608	97.33	
	法人	現年課税分	194,683,000	201,938,300	201,531,100	0	407,200	99.80	
		滞納繰越分	60,000	340,600	0	0	340,600	0.00	
		小計	194,743,000	202,278,900	201,531,100	0	747,800	99.63	
	合計		647,026,000	667,629,890	654,479,715	361,767	12,788,408	98.03	
	固定資産税	固定資産税	現年課税分	885,968,000	892,888,600	886,725,836	0	6,162,764	99.31
			滞納繰越分	4,884,000	16,391,291	6,444,654	63,600	9,883,037	39.32
小計			890,852,000	909,279,891	893,170,490	63,600	16,045,801	98.23	
国有資産等所在 市町村交付金		2,504,000	2,504,800	2,504,800	0	0	100.00		
合計		893,356,000	911,784,691	895,675,290	63,600	16,045,801	98.23		
軽自動車税	現年課税分	31,340,000	31,175,600	30,686,600	0	489,000	98.43		
	滞納繰越分	469,000	1,302,440	487,334	94,000	721,106	37.42		
	環境性能割	308,000	235,300	235,300	0	0	100.00		
	合計		32,117,000	32,713,340	31,409,234	94,000	1,210,106	96.01	
町たばこ税	現年課税分	50,176,000	51,352,419	51,352,419	0	0	100.00		
現年課税分合計		1,612,361,000	1,633,521,824	1,621,423,943	0	12,097,881	99.26		
滞納繰越分合計		10,314,000	29,958,516	11,492,715	519,367	17,946,434	38.36		
総合計		1,622,675,000	1,663,480,340	1,632,916,658	519,367	30,044,315	98.16		

2. 年度別町税決算状況

税目/年度			27			28		
			調定額	収入済額	収入率	調定額	収入済額	収入率
町 民 税	個人	現年課税分	441,512,502	435,024,358	98.53	447,465,865	442,441,765	98.88
		滞納繰越分	21,614,317	8,949,332	41.40	18,263,697	7,438,068	40.73
		小計	463,126,819	443,973,690	95.86	465,729,562	449,879,833	96.60
	法人	現年課税分	163,072,300	162,764,900	99.81	160,897,700	160,837,700	99.96
		滞納繰越分	550,512	490,512	89.10	212,400	152,400	71.75
		小計	163,622,812	163,255,412	99.78	161,110,100	160,990,100	99.93
合計		626,749,631	607,229,102	96.89	626,839,662	610,869,933	97.45	
固定 資産 税	固定 資産 税	現年課税分	881,046,500	874,832,994	99.29	878,783,300	872,073,317	99.24
		滞納繰越分	29,621,645	9,422,825	31.81	24,823,926	7,279,627	29.33
		小計	910,668,145	884,255,819	97.10	903,607,226	879,352,944	97.32
	国有資産等所在 市町村交付金		2,508,000	2,508,000	100.00	2,507,200	2,507,200	100.00
	合計		913,176,145	886,763,819	97.11	906,114,426	881,860,144	97.32
軽 自動 車 税	現年課税分		23,767,300	23,533,799	99.02	27,842,800	27,259,500	97.91
	滞納繰越分		961,240	347,112	36.11	732,229	294,336	40.20
	環境性能割		0	0	0.00	0	0	0.00
	合計		24,728,540	23,880,911	96.57	28,575,029	27,553,836	96.43
町たばこ税	現年課税分		68,458,418	68,458,418	100.00	64,360,217	64,360,217	100.00
現年課税分合計			1,580,365,020	1,567,122,469	99.16	1,581,857,082	1,569,479,699	99.22
滞納繰越分合計			52,747,714	19,209,781	36.42	44,032,252	15,164,431	34.44
総合計			1,633,112,734	1,586,332,250	97.14	1,625,889,334	1,584,644,130	97.46

(単位:円、%)

29			30			項目/年度			
調定額	収入済額	収入率	調定額	収入済額	収入率				
449,224,036	445,638,532	99.20	443,680,777	438,449,429	98.82	現年課税分	個人	町 民 税	
14,868,278	6,370,324	42.85	11,962,113	4,701,220	39.30	滞納繰越分			
464,092,314	452,008,856	97.40	455,642,890	443,150,649	97.26	小計			
164,948,900	164,888,900	99.96	204,189,900	203,969,300	99.89	現年課税分	法人		
120,000	0	0.00	180,000	0	0.00	滞納繰越分			
165,068,900	164,888,900	99.89	204,369,900	203,969,300	99.80	小計			
629,161,214	616,897,756	98.05	660,012,790	647,119,949	98.05	合計			
907,266,200	901,003,958	99.31	894,086,300	887,890,541	99.31	現年課税分	固定 資産 税		固定 資産 税
22,937,682	6,678,932	29.12	21,710,892	6,711,662	30.91	滞納繰越分			
930,203,882	907,682,890	97.58	915,797,192	894,602,203	97.69	小計			
2,506,300	2,506,300	100.00	2,505,500	2,505,500	100.00	国有資産等所在 市町村交付金			
932,710,182	910,189,190	97.59	918,302,692	897,107,703	97.69	合計			
29,100,700	28,655,700	98.47	30,312,400	29,658,300	97.84	現年課税分	軽 自 動 車 税		
994,793	328,868	33.06	1,068,879	370,439	34.66	滞納繰越分			
0	0	0.00	0	0	0.00	環境性能割			
30,095,493	28,984,568	96.31	31,381,279	30,028,739	95.69	合計			
56,592,167	56,592,167	100.00	50,359,129	50,359,129	100.00	現年課税分	町たばこ税		
1,609,638,303	1,599,285,557	99.36	1,625,134,006	1,612,832,199	99.24	現年課税分合計			
38,920,753	13,378,124	34.37	34,921,884	11,783,321	33.74	滞納繰越分合計			
1,648,559,056	1,612,663,681	97.82	1,660,055,890	1,624,615,520	97.87	総合計			

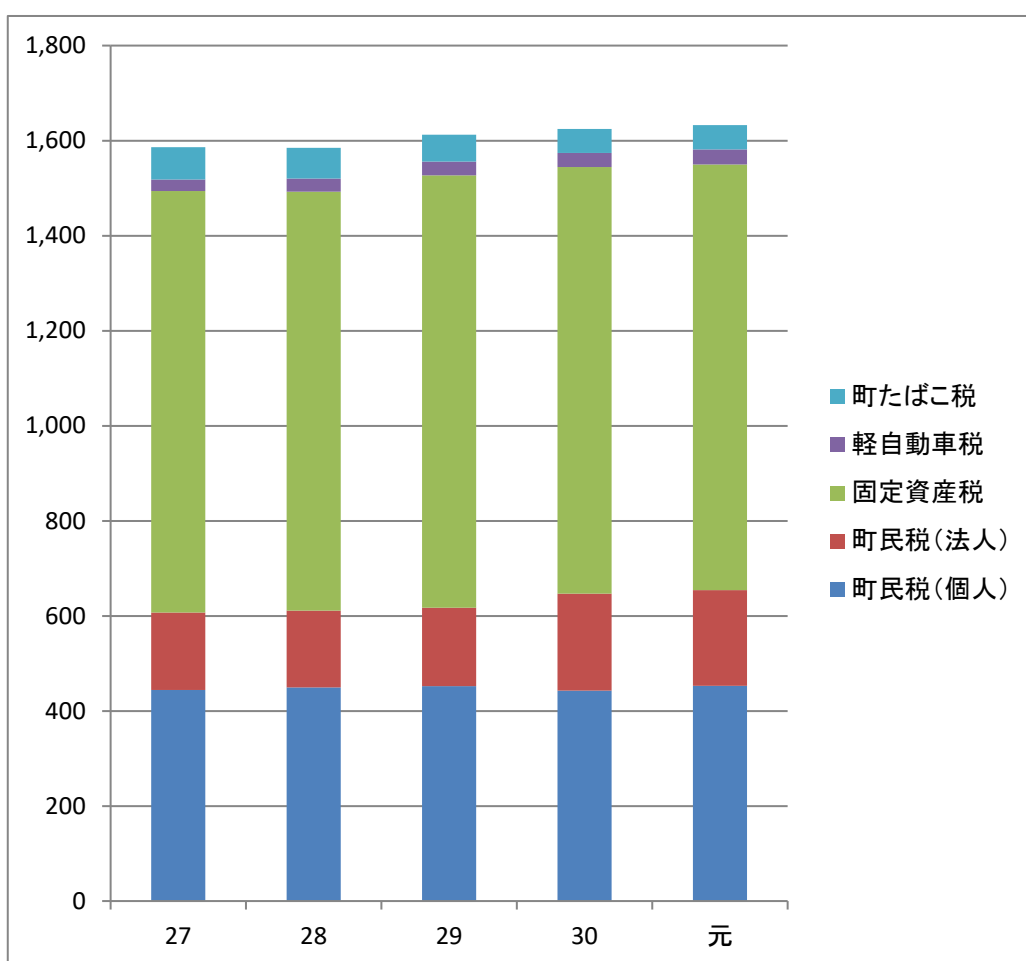
3. 一般会計決算と町税の推移

(単位:円、%)

年度/区分	歳入(A)	町税(B)	(B/A)	歳出	差引繰越額
27	4,703,956,805	1,586,332,250	33.7	4,513,526,261	190,430,544
28	4,427,847,164	1,584,644,130	35.8	4,273,634,922	154,212,242
29	4,738,490,448	1,612,663,681	34.0	4,604,723,362	133,767,086
30	5,601,215,910	1,624,615,520	29.0	5,415,081,414	186,134,496
元	6,823,980,386	1,632,916,658	23.9	6,775,267,894	48,712,492

町税収入の推移(グラフ)

(単位:百万円)



5. 町民税

(1) 個人町民税納税義務者数の推移

(単位:人)

区分/年度	28	29	30	元	2
給与所得者	3,535	3,532	3,561	3,563	3,595
営業等所得者	238	250	243	244	241
農業所得者	52	45	53	41	24
その他の所得者	842	873	910	950	903
納税義務者合計	4,667	4,700	4,767	4,798	4,763

(資料:課税状況調)

(2) 個人町民税の推移

(単位:千円)

区分/年度	28	29	30	元	2
均等割額	16,335	16,450	16,685	16,793	16,671
所得割額	425,892	428,435	427,016	436,562	432,931
退職所得分	1,585	1,790	893	767	2,231
合計	443,812	446,675	444,594	454,122	451,833

(資料:課税状況調)

(3) 所得者区分別所得割額の推移

(単位:千円)

区分/年度	28	29	30	元	2
給与所得者	357,280	355,921	355,681	361,621	365,086
営業等所得者	19,719	20,418	20,583	22,091	22,387
農業所得者	5,441	4,428	6,713	3,595	2,151
その他の所得者	35,106	33,486	34,598	36,697	36,670
短期及び長期譲渡 所得等について分離 課税をした者	8,346	14,182	9,441	12,558	6,637
納税義務者合計	425,892	428,435	427,016	436,562	432,931

(資料:課税状況調)

※課税状況調調査時点:7月1日

(4) 法人数の推移

(単位:社)

項目/年度			28	29	30	元	2
法人号数	資本金	町内従業員数					
9号法人	50億円超	50人超	3	3	3	3	3
8号法人	10億円超 50億円以下	50人超	1	1	1	1	1
7号法人	10億円超	50人以下	11	11	10	11	15
6号法人	1億円超 10億円以下	50人超	7	7	7	7	7
5号法人	1億円超 10億円以下	50人以下	8	8	8	8	6
4号法人	1千万円超 1億円以下	50人超	12	11	11	11	12
3号法人	1千万円超 1億円以下	50人以下	56	58	57	61	59
2号法人	1千万円以下	50人超	4	4	4	3	2
1号法人	1千万円以下	50人以下	152	158	157	168	164
合計			254	261	258	273	269

(資料:課税状況調)

(5) 法人町民税の推移

(単位:千円)

項目/年度			27	28	29	30	元
調 定 額	現 年 度	均等割					
			現 年 度	均等割	38,103	44,353	42,926
法人税割	124,969			116,545	122,023	161,092	156,139
	過 年 度	均等割	551	212	120	180	335
		法人税割	0	0	0	0	6
調定額合計			163,623	161,110	165,069	204,370	202,279
收 入 済 額	現 年 度	均等割	38,003	44,293	42,866	42,883	45,399
		法人税割	124,762	116,545	122,023	161,086	156,132
	過 年 度	均等割	491	152	0	0	0
		法人税割	0	0	0	0	0
収入済額合計			163,256	160,990	164,889	203,969	201,531

(資料:地方財政状況調)

6. 固定資産税

(1) 固定資産税課税状況

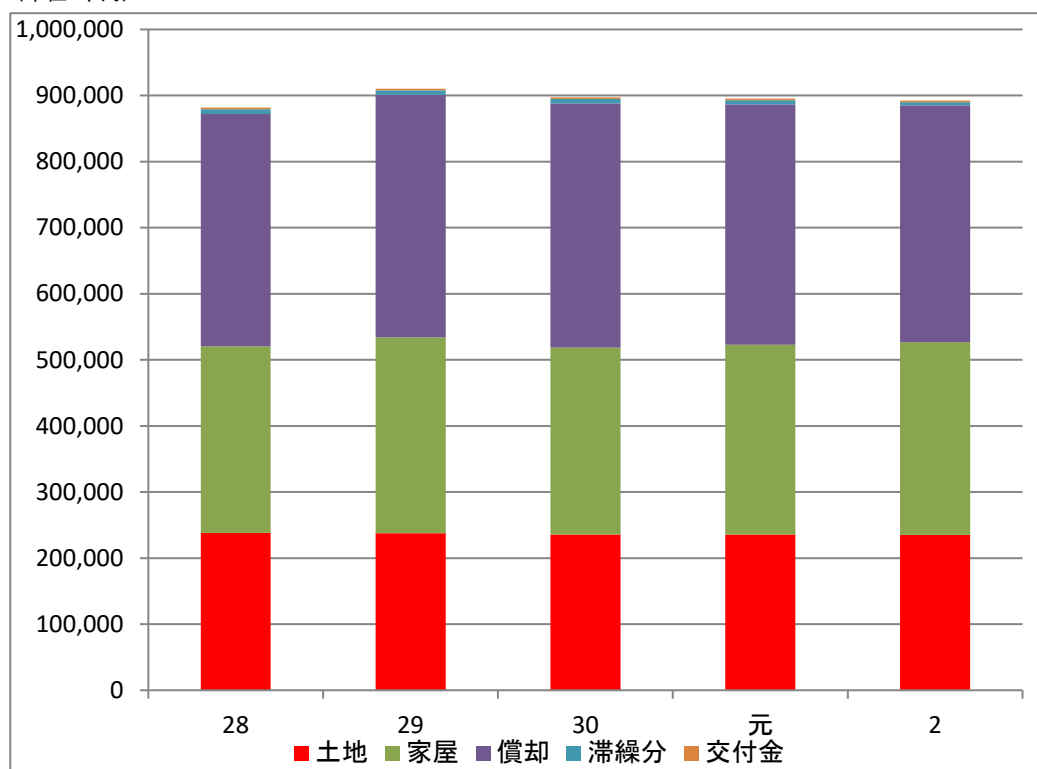
(単位:千円、人)

区分/年度		28	29	30	元	2	
固定資産税	土地	決算、予算額	238,338	237,629	235,805	235,449	235,023
		納税義務者数	3,367	3,384	3,398	3,414	3,421
	家屋	決算、予算額	282,327	296,559	282,924	287,374	291,738
		納税義務者数	3,162	3,178	3,193	3,206	3,216
	償却	決算、予算額	351,408	366,816	369,161	363,902	358,440
		納税義務者数	215	226	236	241	238
	滞納分		7,280	6,679	6,712	6,320	4,945
	小計		879,353	907,683	894,602	893,045	890,146
	国有資産等所在市町村交付金		2,507	2,506	2,506	2,505	2,504
	合計		881,860	910,189	897,108	895,550	892,650

※28～元は決算額、2は当初予算額

(資料:決算書、予算書、概要調書)

(単位:千円)



(2) 土地評価状況

区分/年度		28	29	30	元	2	
田	総地積(㎡)	2,251,583	2,233,990	2,232,028	2,226,674	2,212,827	
	決定価格(千円)	178,787	177,537	177,374	177,022	176,072	
	課税標準額(千円) 法定免税点以上	161,014	160,015	159,586	158,906	158,310	
	単位当たり 価格 (円/㎡)	平均価格	79	79	79	80	80
		最高価格	117	117	117	117	117
畑	総地積(㎡)	2,817,452	2,798,797	2,790,764	2,774,915	2,762,801	
	決定価格(千円)	166,334	165,319	164,817	163,966	163,220	
	課税標準額(千円) 法定免税点以上	152,238	151,643	151,544	150,748	150,060	
	単位当たり価格 (円/㎡)	平均価格	59	59	59	59	59
		最高価格	89	89	89	89	89
宅地	総地積(㎡)	2,182,205	2,186,051	2,187,471	2,195,631	2,207,895	
	決定価格(千円)	30,407,135	30,193,384	30,874,326	30,906,705	30,984,464	
	課税標準額(千円) 法定免税点以上	12,838,105	12,743,138	12,690,794	12,683,103	12,732,910	
	単位当たり価格 (円/㎡)	平均価格	13,934	13,812	14,114	14,076	14,033
		最高価格	34,500	34,100	34,000	34,000	34,000
池・沼	総地積(㎡)	5,334	5,327	5,327	5,327	5,327	
	決定価格(千円)	373	373	373	373	373	
	課税標準額(千円) 法定免税点以上	346	346	346	346	346	
	単位当たり価格 (円/㎡)	平均価格	70	70	70	70	70
		最高価格	70	70	70	70	70
山林	総地積(㎡)	30,932,770	30,807,768	30,351,054	30,303,416	30,281,496	
	決定価格(千円)	732,303	729,225	718,716	718,253	718,050	
	課税標準額(千円) 法定免税点以上	705,393	702,585	692,266	691,262	690,927	
	単位当たり価格 (円/㎡)	平均価格	24	24	24	24	24
		最高価格	108	108	108	108	108
原野	総地積(㎡)	157,736	158,549	159,036	162,990	167,492	
	決定価格(千円)	3,249	3,266	3,276	3,357	3,450	
	課税標準額(千円) 法定免税点以上	2,456	2,452	2,469	2,576	2,655	
	単位当たり価格 (円/㎡)	平均価格	21	21	21	21	21
		最高価格	21	21	21	21	21
雑種地	総地積(㎡)	1,667,571	1,707,521	1,693,690	1,702,043	1,710,013	
	決定価格(千円)	4,778,713	4,810,000	4,714,631	4,727,777	4,739,555	
	課税標準額(千円) 法定免税点以上	3,361,408	3,387,910	3,323,249	3,331,493	3,339,947	
	単位当たり価格 (円/㎡)	平均価格	2,866	2,817	2,784	2,778	2,772
		最高価格	31,004	30,728	30,636	30,636	30,636
合計	総地積(㎡)	40,014,651	39,898,003	39,419,370	39,370,996	39,347,851	
	決定価格(千円)	36,266,894	36,079,104	36,653,513	36,697,453	36,785,184	
	課税標準額(千円) 法定免税点以上	17,220,960	17,148,089	17,020,254	17,018,434	17,075,155	
	単位当たり価格 (円/㎡)	平均価格					
		最高価格					

(資料:概要調書)

(3) 家屋評価状況

区分/年度		28	29	30	元	2
木造	棟数	4,645	4,650	4,655	4,651	4,649
	床面積(㎡)	457,486	459,264	461,709	462,259	462,974
	決定価格(千円)	8,172,060	8,377,778	7,894,441	8,150,207	8,316,564
	課税標準額(千円) 法定免税点以上	8,151,835	8,357,538	7,874,647	8,131,072	8,297,810
	単位当たり価格(円)	17,863	18,242	17,098	17,631	17,963
非木造	棟数	1,657	1,670	1,680	1,678	1,691
	床面積(㎡)	476,205	484,497	492,211	491,374	495,592
	決定価格(千円)	12,735,299	13,422,472	12,946,948	13,033,040	13,297,321
	課税標準額(千円) 法定免税点以上	12,719,578	13,406,752	12,932,918	13,019,010	13,286,893
	単位当たり価格(円)	26,743	27,704	26,304	26,524	26,831
計	棟数	6,302	6,320	6,335	6,329	6,340
	床面積(㎡)	933,691	943,761	953,920	953,633	958,566
	決定価格(千円)	20,907,359	21,800,250	20,841,389	21,183,247	21,613,885
	課税標準額(千円) 法定免税点以上	20,871,413	21,764,290	20,807,565	21,150,082	21,584,703
	単位当たり価格(円)					

(資料:概要調書)

(4) 家屋新增築分

区分/年		27	28	29	30	元
木造	棟数	(0) 21	(0) 29	(0) 23	(1) 30	(0) 23
	床面積(㎡)	(0) 2,421	(0) 3,125	(0) 2,995	(23) 3,423	(0) 2,442
	決定価格(千円)	(0) 167,930	(0) 204,118	(0) 204,598	(1,090) 245,285	(0) 180,412
非木造	棟数	(1) 6	(0) 14	(1) 10	(0) 5	(0) 16
	床面積(㎡)	(12) 1,014	(0) 8,592	(282) 6,290	(0) 3,010	(0) 4,740
	決定価格(千円)	(835) 67,798	(0) 680,512	(21,849) 349,545	(0) 205,341	(0) 271,293
計	棟数	(1) 27	(0) 43	(1) 33	(1) 35	(0) 39
	床面積(㎡)	(12) 3,435	(0) 11,717	(282) 9,285	(23) 6,433	(0) 7,182
	決定価格(千円)	(835) 235,728	(0) 884,630	(21,849) 554,143	(1,090) 450,626	(0) 451,705

※()は増築分の内数

(資料:概要調書)

(5) 償却資産評価状況

(単位:千円)

区分/年度		28	29	30	元	2		
町 長 決 定	構築物	決定価格	2,879,596	2,870,321	3,331,194	3,250,426	3,401,877	
		課税標準額	2,816,007	2,812,954	3,325,437	3,246,257	3,399,498	
	機械及び装置	決定価格	11,106,865	11,968,614	11,887,207	11,631,375	11,663,947	
		課税標準額	10,587,263	11,206,570	11,359,050	11,106,808	11,156,886	
	船 舶	決定価格	0	0	0	0	312	
		課税標準額	0	0	0	0	312	
	車両及び運搬具	決定価格	98,376	94,534	114,519	108,341	108,520	
		課税標準額	98,376	94,534	114,519	108,341	108,520	
	工具・器具及び備品	決定価格	1,175,011	1,523,111	1,699,535	1,652,495	1,563,190	
		課税標準額	1,170,037	1,437,952	1,625,512	1,588,742	1,561,707	
	小計	決定価格	15,259,848	16,456,580	17,032,455	16,642,637	16,737,846	
		課税標準額	14,671,683	15,552,010	16,424,518	16,050,148	16,226,923	
	配 分	総務大臣配分	決定価格	10,452,220	10,000,408	9,966,299	9,959,076	10,648,731
			課税標準額	10,429,820	9,979,625	9,899,235	9,898,122	10,219,548
知事決定		決定価格	0	0	0	0	0	
		課税標準額	0	0	0	0	0	
小計		決定価格	10,452,220	10,000,408	9,966,299	9,959,076	10,648,731	
		課税標準額	10,429,820	9,979,625	9,899,235	9,898,122	10,219,548	
合 計	決定価格	25,712,068	26,456,988	26,998,754	26,601,713	27,386,577		
	課税標準額	25,101,503	25,531,635	26,323,753	25,948,270	26,446,471		

(資料:概要調書)

7. 軽自動車税

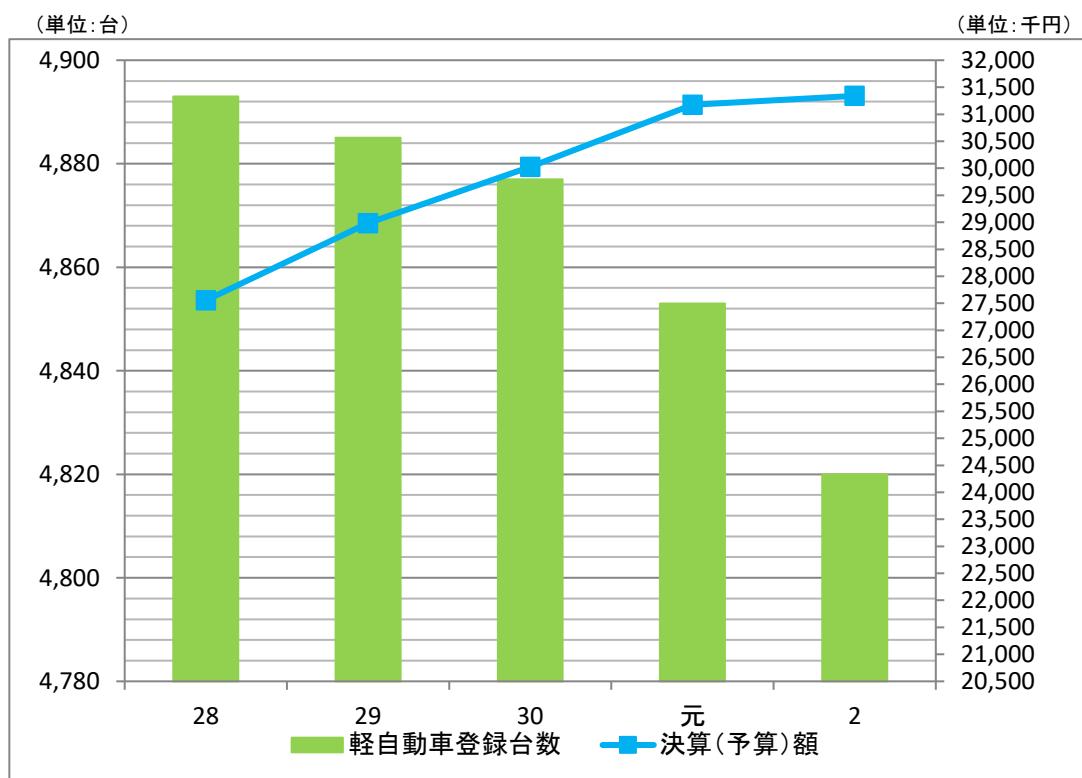
(1) 軽自動車 課税台数等の推移

(単位:台、千円)

区分/年度	28	29	30	元	2 賦課期日台数	2非課税台数	減免台数	2
原付(0.05以下)	747	703	662	628	613	4	0	609
原付(0.05超0.09以下)	45	48	44	43	39	0	0	39
原付(0.09超)	179	181	202	206	219	0	0	219
原付三輪以上	9	9	9	9	11	1	0	10
軽二輪	167	165	165	159	155	0	0	155
軽三輪	0	0	0	0	0	0	0	0
軽四輪 乗 用(営業用)	0	0	0	0	0	0	0	0
軽四輪 乗 用(自家用)	2,386	2,422	2,441	2,460	2,521	6	80	2,435
軽四輪 貨物用(営業用)	17	19	18	19	19	0	0	19
軽四輪 貨物用(自家用)	1,108	1,096	1,094	1,091	1,123	13	25	1,085
雪上を走行するもの	0	0	0	0	0	0	0	0
小型特殊(農耕用)	77	78	80	78	77	0	0	77
小型特殊(その他)	17	20	20	20	20	0	0	20
二輪の小型	141	144	142	140	152	0	0	152
合 計	4,893	4,885	4,877	4,853	4,949	24	105	4,820
決算(予算)額	27,554	28,985	30,029	31,174				31,340

※28～元は非課税、減免分を除いた合計台数

(資料:課税状況調)



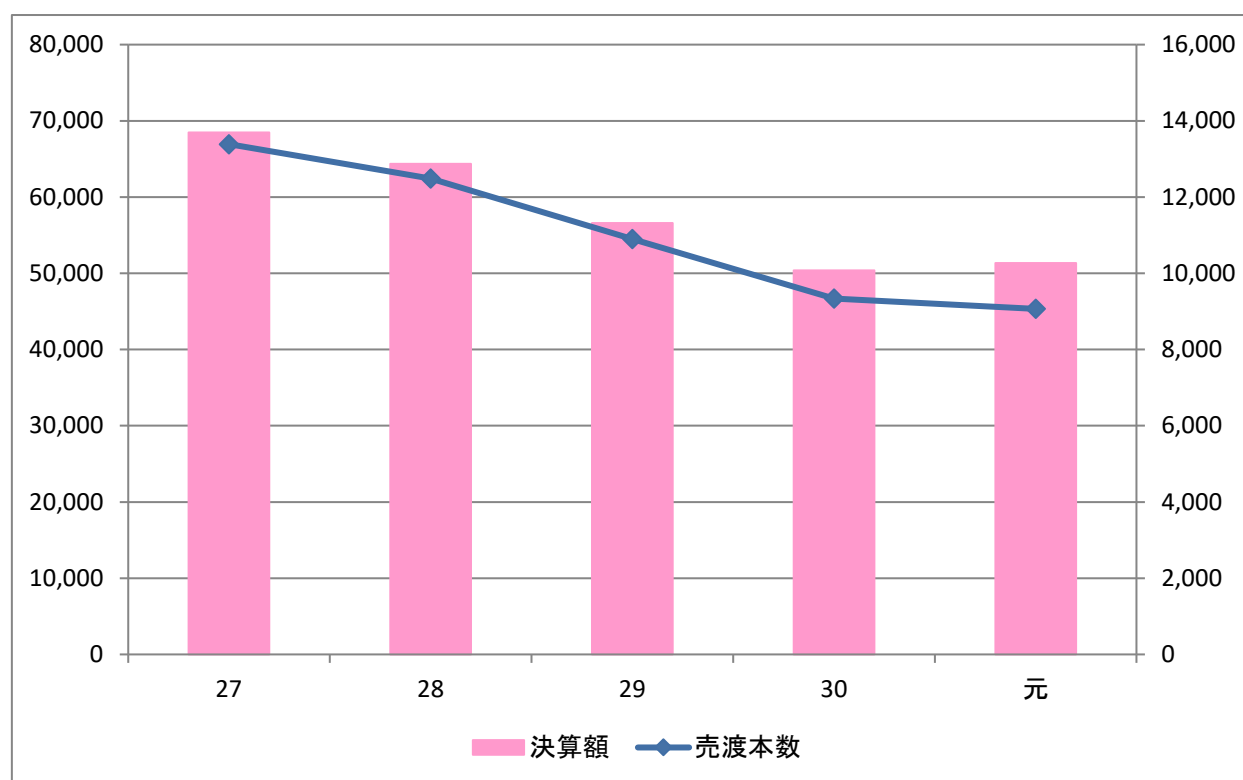
8. たばこ税

(1) 売渡本数、決算額推移

区分/年度	27	28	29	30	元
売渡本数 (千本)	13,388	12,489	10,900	9,340	9,066
決算額 (千円)	68,458	64,360	56,592	50,359	51,352

単位:千円

単位:千本

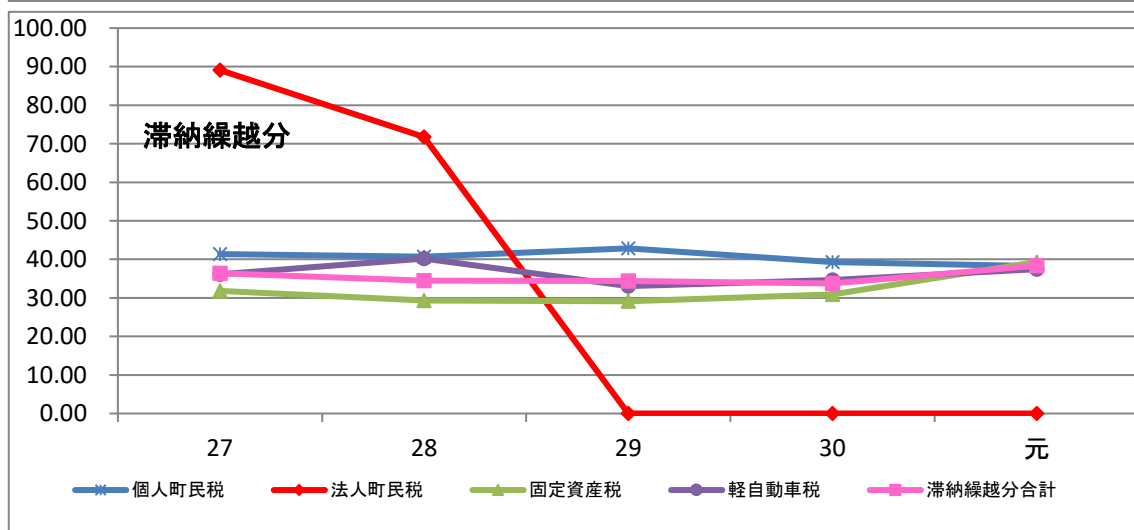
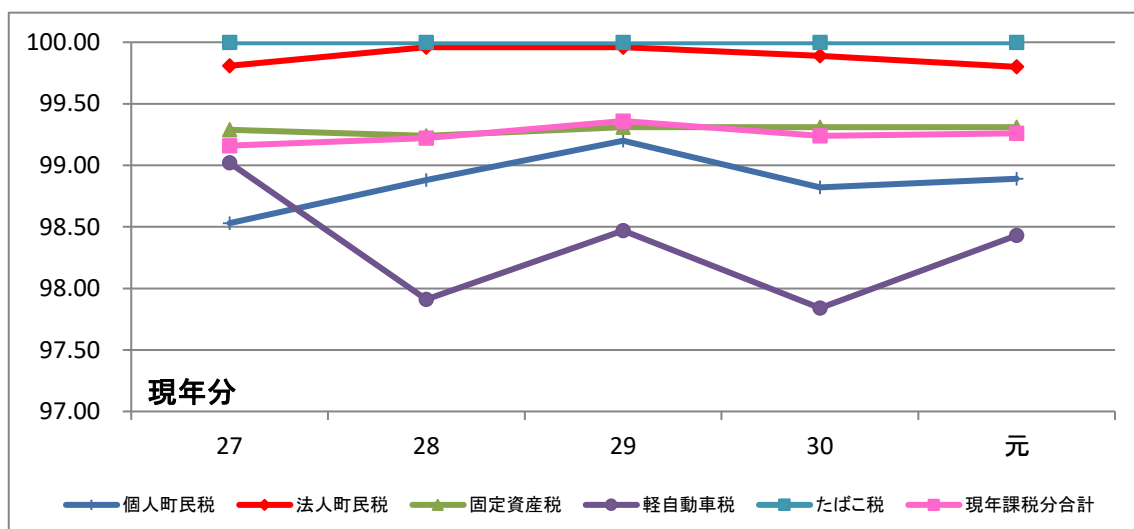


9. 徴収率

(1) 徴収率の推移

(単位:%)

区分/年度		27	28	29	30	元
現年分	個人町民税	98.53	98.88	99.20	98.82	98.89
	法人町民税	99.81	99.96	99.96	99.89	99.80
	固定資産税	99.29	99.24	99.31	99.31	99.31
	軽自動車税	99.02	97.91	98.47	97.84	98.43
	たばこ税	100.00	100.00	100.00	100.00	100.00
	現年課税分合計	99.16	99.22	99.36	99.24	99.26
滞納繰越分	個人町民税	41.40	40.73	42.85	39.30	38.25
	法人町民税	89.10	71.75	0.00	0.00	0.00
	固定資産税	31.81	29.33	29.12	30.91	39.32
	軽自動車税	36.11	40.20	33.06	34.66	37.42
	滞納繰越分合計	36.42	34.44	34.37	33.74	38.36



(2) 徴収率の比較(平成30年度徴収率 近隣自治体間比較)

