

宇治田原町税の概要

(令和元年度)

宇治田原町 総務部 税住民課

目 次

1. 平成30年度町税決算状況	1
2. 年度別町税決算状況	2～3
3. 一般会計決算と町税の推移	4
4. 町税税制一覧表	5
5. 町民税	
(1) 個人町民税納税義務者数の推移	6
(2) 個人町民税の推移	6
(3) 所得者区分別所得割額の推移	6
(4) 法人数の推移	7
(5) 法人町民税の推移	7
6. 固定資産税	
(1) 固定資産税課税状況	8
(2) 土地評価状況	9
(3) 家屋評価状況	10
(4) 家屋新增築分	11
(5) 償却資産評価状況	12
7. 軽自動車税	13
8. たばこ税	14
9. 徴収率	15～16

1. 平成30年度町税決算状況

(単位:円、%)

税目/区分		予算現額	調定額	収入済額	不納欠損額	収入未済額	収入率		
町 民 税	個人	現年課税分	438,100,000	443,680,777	438,449,429	0	5,231,348	98.82	
		滞納繰越分	4,881,000	11,962,113	4,701,220	547,894	6,712,999	39.30	
		小計	442,981,000	455,642,890	443,150,649	547,894	11,944,347	97.26	
	法人	現年課税分	195,905,000	204,189,900	203,969,300	0	220,600	99.89	
		滞納繰越分	1,000	180,000	0	60,000	120,000	0.00	
		小計	195,906,000	204,369,900	203,969,300	60,000	340,600	99.80	
	合計		638,887,000	660,012,790	647,119,949	607,894	12,284,947	98.05	
	固定資産税	固定資産税	現年課税分	887,251,000	894,086,300	887,890,541	0	6,195,759	99.31
			滞納繰越分	6,534,000	21,710,892	6,711,662	4,803,698	10,195,532	30.91
小計			893,785,000	915,797,192	894,602,203	4,803,698	16,391,291	97.69	
国有資産等所在 市町村交付金		2,505,000	2,505,500	2,505,500	0	0	100.00		
合計		896,290,000	918,302,692	897,107,703	4,803,698	16,391,291	97.69		
軽自動車税	現年課税分	29,612,000	30,312,400	29,658,300	0	654,100	97.84		
	滞納繰越分	390,000	1,068,879	370,439	50,100	648,340	34.66		
	合計	30,002,000	31,381,279	30,028,739	50,100	1,302,440	95.69		
町たばこ税	現年課税分	49,310,000	50,359,129	50,359,129	0	0	100.00		
現年課税分合計		1,602,683,000	1,625,134,006	1,612,832,199	0	12,301,807	99.24		
滞納繰越分合計		11,806,000	34,921,884	11,783,321	5,461,692	17,676,871	33.74		
総合計		1,614,489,000	1,660,055,890	1,624,615,520	5,461,692	29,978,678	97.87		

2. 年度別町税決算状況

税目/年度			26			27		
			調定額	収入済額	収入率	調定額	収入済額	収入率
町 民 税	個人	現年課税分	435,030,456	428,286,701	98.45	441,512,502	435,024,358	98.53
		滞納繰越分	24,113,736	8,193,100	33.98	21,614,317	8,949,332	41.40
		小計	459,144,192	436,479,801	95.06	463,126,819	443,973,690	95.86
	法人	現年課税分	156,350,500	156,050,500	99.81	163,072,300	162,764,900	99.81
		滞納繰越分	1,100,824	790,312	71.79	550,512	490,512	89.10
		小計	157,451,324	156,840,812	99.61	163,622,812	163,255,412	99.78
合計		616,595,516	593,320,613	96.23	626,749,631	607,229,102	96.89	
固定 資産 税	固定 資産 税	現年課税分	888,654,600	880,358,980	99.07	881,046,500	874,832,994	99.29
		滞納繰越分	33,059,719	9,282,431	28.08	29,621,645	9,422,825	31.81
		小計	921,714,319	889,641,411	96.52	910,668,145	884,255,819	97.10
	国有資産等所在 市町村交付金		2,508,900	2,508,900	100.00	2,508,000	2,508,000	100.00
	合計		924,223,219	892,150,311	96.53	913,176,145	886,763,819	97.11
軽 自動 車 税	現年課税分		23,499,100	23,159,700	98.56	23,767,300	23,533,799	99.02
	滞納繰越分		1,088,814	351,374	32.27	961,240	347,112	36.11
	合計		24,587,914	23,511,074	95.62	24,728,540	23,880,911	96.57
町たばこ税	現年課税分		68,946,414	68,946,414	100.00	68,458,418	68,458,418	100.00
現年課税分合計			1,574,989,970	1,559,311,195	99.00	1,580,365,020	1,567,122,469	99.16
滞納繰越分合計			59,363,093	18,617,217	31.36	52,747,714	19,209,781	36.42
総合計			1,634,353,063	1,577,928,412	96.55	1,633,112,734	1,586,332,250	97.14

(単位:円、%)

28			29			項目/年度			
調定額	収入済額	収入率	調定額	収入済額	収入率				
447,465,865	442,441,765	98.88	449,224,036	445,638,532	99.20	現年課税分	個人	町 民 税	
18,263,697	7,438,068	40.73	14,868,278	6,370,324	42.85	滞納繰越分			
465,729,562	449,879,833	96.60	464,092,314	452,008,856	97.40	小計			
160,897,700	160,837,700	99.96	164,948,900	164,888,900	99.96	現年課税分	法人		
212,400	152,400	71.75	120,000	0	0.00	滞納繰越分			
161,110,100	160,990,100	99.93	165,068,900	164,888,900	99.89	小計			
626,839,662	610,869,933	97.45	629,161,214	616,897,756	98.05	合計			
878,783,300	872,073,317	99.24	907,266,200	901,003,958	99.31	現年課税分	固定 資産 税		固定 資産 税
24,823,926	7,279,627	29.33	22,937,682	6,678,932	29.12	滞納繰越分			
903,607,226	879,352,944	97.32	930,203,882	907,682,890	97.58	小計			
2,507,200	2,507,200	100.00	2,506,300	2,506,300	100.00	国有資産等所在 市町村交付金			
906,114,426	881,860,144	97.32	932,710,182	910,189,190	97.59	合計			
27,842,800	27,259,500	97.91	29,100,700	28,655,700	98.47	現年課税分	軽 自 動 車 税		
732,229	294,336	40.20	994,793	328,868	33.06	滞納繰越分			
28,575,029	27,553,836	96.43	30,095,493	28,984,568	96.31	合計			
64,360,217	64,360,217	100.00	56,592,167	56,592,167	100.00	現年課税分	町たばこ税		
1,581,857,082	1,569,479,699	99.22	1,609,638,303	1,599,285,557	99.36	現年課税分合計			
44,032,252	15,164,431	34.44	38,920,753	13,378,124	34.37	滞納繰越分合計			
1,625,889,334	1,584,644,130	97.46	1,648,559,056	1,612,663,681	97.82	総合計			

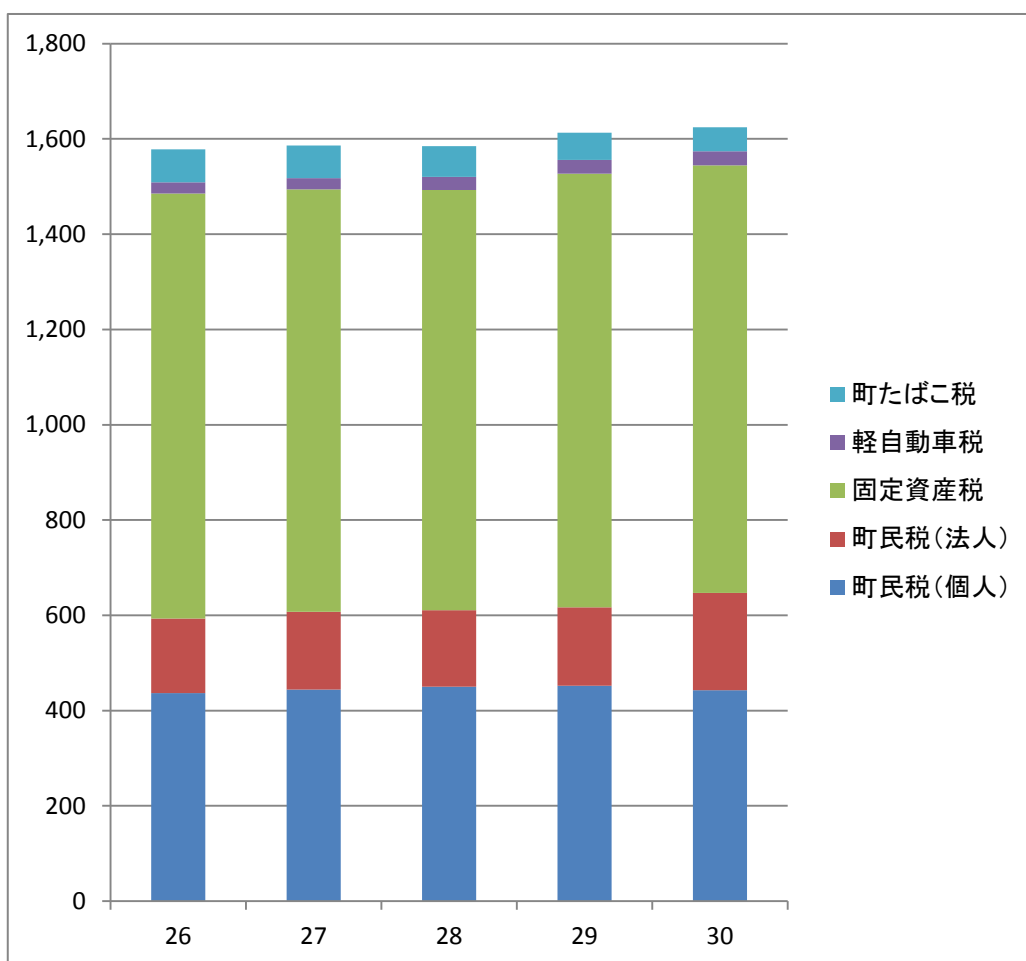
3. 一般会計決算と町税の推移

(単位:円、%)

年度/区分	歳入(A)	町税(B)	(B/A)	歳出	差引繰越額
26	4,310,281,173	1,577,928,412	36.6	4,129,486,798	180,794,375
27	4,703,956,805	1,586,332,250	33.7	4,513,526,261	190,430,544
28	4,427,847,164	1,584,644,130	35.8	4,273,634,922	154,212,242
29	4,738,490,448	1,612,663,681	34.0	4,604,723,362	133,767,086
30	5,601,215,910	1,624,615,520	29.0	5,415,081,414	186,134,496

町税収入の推移(グラフ)

(単位:百万円)



4. 町税税制一覧表
(令和元年度)

税目/区分	課税客体	納税義務者	賦課期日	課税標準及び税率	申告期限	納期限																																																																																				
町民税	個人 ○町内に住所を有する個人(均等割・所得割) ○町内に事務所、事業所または家屋敷を有する個人で町内に住所を有しない者(均等割) 法人 ○町内に事務所または事業所を有する法人(均等割・法人税割) ○町内に寮、宿泊所、クラブその他これらに類する施設を有する法人で町内に事務所又は事業所を有しないもの及び町内に事務所、事業所又は寮等を有する法人でない社団又は財団で代表者又は管理人の定めのあるもの(均等割)	個人 1月1日	1月1日	○個人所得割 一律6% ○個人均等割 3,500円 ○法人税割 12.1% ○法人均等割 ・1号法人 6万円 ・2号法人 14.4万円 ・3号法人 15.6万円 ・4号法人 18万円 ・5号法人 19.2万円 ・6号法人 48万円 ・7号法人 49.2万円 ・8号法人 210万円 ・9号法人 360万円	○個人 個人申告書 3月15日 給与支払報告書 1月31日 ○法人 法人町民税申告期限 ・確定申告 事業年度終了後2か月以内 ・中間申告 事業年度開始の日以後6か月を経過した日から2か月以内	○個人 普通徴収 第1期 6月末日 第2期 8月末日 第3期 10月末日 第4期 1月末日 特別徴収 毎月徴収 翌月10日 ○法人 申告期限と同じ																																																																																				
固定資産税	○土地 ○家屋 ○償却資産	固定資産の所有者	1月1日	課税台帳に登録された価格(評価額) 課税標準額の1.4% 免税点 土地30万、家屋20万、償却資産 150万	○償却資産 1月31日 ○住宅用地 1月31日	第1期 4月末日 第2期 7月末日 第3期 12月25日 第4期 2月末日																																																																																				
軽自動車税	○原動機付自転車 ○軽自動車 ○小型特殊自動車 ○2輪の小型自動車	軽自動車の所有者	4月1日	<table border="1"> <thead> <tr> <th colspan="2">車種区分</th> <th>年税額</th> <th>重課</th> <th colspan="2">軽課</th> </tr> </thead> <tbody> <tr> <td rowspan="4">原動機付自転車</td> <td>第1種 50cc以下</td> <td>2,000円</td> <td rowspan="4">賦課期日現在で新車登録から13年を超える車両</td> <td rowspan="4">電気自動車及び天然ガス自動車</td> <td colspan="2">ガソリン車・ハイブリッド車</td> </tr> <tr> <td>第2種乙 90cc以下</td> <td>2,000円</td> <td>平成32年度燃費基準+30%達成車(貨物用は平成27年度燃費基準+35%達成車)</td> <td>平成32年度燃費基準+10%達成車(貨物用は平成27年度燃費基準+15%達成車)</td> </tr> <tr> <td>第2種甲 125cc以下</td> <td>2,400円</td> <td></td> <td></td> </tr> <tr> <td>ミニカー</td> <td>3,700円</td> <td></td> <td></td> </tr> <tr> <td rowspan="6">軽自動車</td> <td colspan="2">軽2輪</td> <td rowspan="6">12,900円</td> <td rowspan="6">2,700円</td> <td rowspan="6">5,400円</td> <td rowspan="6">8,100円</td> </tr> <tr> <td rowspan="2">4輪以上</td> <td>乗用 自家用</td> <td>10,800円 ※7,200円</td> <td rowspan="2">8,200円</td> <td rowspan="2">1,800円</td> <td rowspan="2">3,500円</td> <td rowspan="2">5,200円</td> </tr> <tr> <td>乗用 営業用</td> <td>6,900円 ※5,500円</td> </tr> <tr> <td rowspan="2">4輪以上</td> <td>貨物 自家用</td> <td>5,000円 ※4,000円</td> <td rowspan="2">4,500円</td> <td rowspan="2">1,000円</td> <td rowspan="2">1,900円</td> <td rowspan="2">2,900円</td> </tr> <tr> <td>貨物 営業用</td> <td>3,800円 ※3,000円</td> </tr> <tr> <td colspan="2">軽3輪</td> <td>3,900円 ※3,100円</td> <td>4,600円</td> <td>1,000円</td> <td>2,000円</td> <td>3,000円</td> </tr> <tr> <td colspan="2">小型特殊自動車</td> <td>2,400円</td> <td colspan="4" rowspan="3">※印 年税額は、平成27年3月31日以前に最初(新車)の新規検査をした車両に適用</td> </tr> <tr> <td colspan="2">小型特殊自動車 農耕用</td> <td>2,400円</td> </tr> <tr> <td colspan="2">小型特殊自動車 その他</td> <td>5,900円</td> </tr> <tr> <td colspan="2">2輪小型自動車</td> <td>6,000円</td> <td colspan="4"></td> </tr> <tr> <td colspan="2">雪上車</td> <td>3,600円</td> <td colspan="4"></td> </tr> </tbody> </table>	車種区分		年税額	重課	軽課		原動機付自転車	第1種 50cc以下	2,000円	賦課期日現在で新車登録から13年を超える車両	電気自動車及び天然ガス自動車	ガソリン車・ハイブリッド車		第2種乙 90cc以下	2,000円	平成32年度燃費基準+30%達成車(貨物用は平成27年度燃費基準+35%達成車)	平成32年度燃費基準+10%達成車(貨物用は平成27年度燃費基準+15%達成車)	第2種甲 125cc以下	2,400円			ミニカー	3,700円			軽自動車	軽2輪		12,900円	2,700円	5,400円	8,100円	4輪以上	乗用 自家用	10,800円 ※7,200円	8,200円	1,800円	3,500円	5,200円	乗用 営業用	6,900円 ※5,500円	4輪以上	貨物 自家用	5,000円 ※4,000円	4,500円	1,000円	1,900円	2,900円	貨物 営業用	3,800円 ※3,000円	軽3輪		3,900円 ※3,100円	4,600円	1,000円	2,000円	3,000円	小型特殊自動車		2,400円	※印 年税額は、平成27年3月31日以前に最初(新車)の新規検査をした車両に適用				小型特殊自動車 農耕用		2,400円	小型特殊自動車 その他		5,900円	2輪小型自動車		6,000円					雪上車		3,600円						4月末日
車種区分		年税額	重課	軽課																																																																																						
原動機付自転車	第1種 50cc以下	2,000円	賦課期日現在で新車登録から13年を超える車両	電気自動車及び天然ガス自動車	ガソリン車・ハイブリッド車																																																																																					
	第2種乙 90cc以下	2,000円			平成32年度燃費基準+30%達成車(貨物用は平成27年度燃費基準+35%達成車)	平成32年度燃費基準+10%達成車(貨物用は平成27年度燃費基準+15%達成車)																																																																																				
	第2種甲 125cc以下	2,400円																																																																																								
	ミニカー	3,700円																																																																																								
軽自動車	軽2輪		12,900円	2,700円	5,400円	8,100円																																																																																				
	4輪以上	乗用 自家用					10,800円 ※7,200円	8,200円	1,800円	3,500円	5,200円																																																																															
		乗用 営業用					6,900円 ※5,500円																																																																																			
	4輪以上	貨物 自家用					5,000円 ※4,000円	4,500円	1,000円	1,900円	2,900円																																																																															
		貨物 営業用					3,800円 ※3,000円																																																																																			
	軽3輪						3,900円 ※3,100円	4,600円	1,000円	2,000円	3,000円																																																																															
小型特殊自動車		2,400円	※印 年税額は、平成27年3月31日以前に最初(新車)の新規検査をした車両に適用																																																																																							
小型特殊自動車 農耕用		2,400円																																																																																								
小型特殊自動車 その他		5,900円																																																																																								
2輪小型自動車		6,000円																																																																																								
雪上車		3,600円																																																																																								
町たばこ税	売渡し製造たばこ	製造たばこの製造者、特定販売業者、卸売販売業者		・たばこ(旧3級品を除く)1,000本につき5,692円 ・旧3級品たばこは1,000本につき4/1~9/30 4,000円、10/1~3/31 5,692円	翌月末日	翌月末日																																																																																				

5. 町民税

(1) 個人町民税納税義務者数の推移

(単位:人)

区分/年度	27	28	29	30	元
給与所得者	3,503	3,535	3,532	3,561	3,563
営業等所得者	235	238	250	243	244
農業所得者	40	52	45	53	41
その他の所得者	796	842	873	910	950
納税義務者合計	4,574	4,667	4,700	4,767	4,798

(資料:課税状況調)

(2) 個人町民税の推移

(単位:千円)

区分/年度	27	28	29	30	元
均等割額	16,009	16,335	16,450	16,685	16,793
所得割額	420,910	425,892	428,435	427,016	436,562
退職所得分	2,042	1,585	1,790	893	767
合計	438,961	443,812	446,675	444,594	454,122

(資料:課税状況調)

(3) 所得者区分別所得割額の推移

(単位:千円)

区分/年度	27	28	29	30	元
給与所得者	355,164	357,280	355,921	355,681	361,621
営業等所得者	19,466	19,719	20,418	20,583	22,091
農業所得者	3,969	5,441	4,428	6,713	3,595
その他の所得者	32,363	35,106	33,486	34,598	36,697
短期及び長期譲渡 所得等について分離 課税をした者	9,949	8,346	14,182	9,441	12,558
納税義務者合計	420,911	425,892	428,435	427,016	436,562

(資料:課税状況調)

※課税状況調調査時点:7月1日

(4) 法人数の推移

(単位:社)

項目/年度			27	28	29	30	元
法人号数	資本金	町内従業員数					
9号法人	50億円超	50人超	2	3	3	3	3
8号法人	10億円超 50億円以下	50人超	1	1	1	1	1
7号法人	10億円超	50人以下	11	11	11	10	11
6号法人	1億円超 10億円以下	50人超	7	7	7	7	7
5号法人	1億円超 10億円以下	50人以下	8	8	8	8	8
4号法人	1千万円超 1億円以下	50人超	10	12	11	11	11
3号法人	1千万円超 1億円以下	50人以下	57	56	58	57	61
2号法人	1千万円以下	50人超	3	4	4	4	3
1号法人	1千万円以下	50人以下	153	152	158	157	168
合計			252	254	261	258	273

(資料:課税状況調)

(5) 法人町民税の推移

(単位:千円)

項目/年度			26	27	28	29	30
調 定 額	現 年 度	均等割	39,477	38,103	44,353	42,926	43,098
		法人税割	116,874	124,969	116,545	122,023	161,092
	過 年 度	均等割	956	551	212	120	180
		法人税割	145	0	0	0	0
	調定額合計		157,452	163,623	161,110	165,069	204,370
	収 入 済 額	現 年 度	均等割	39,177	38,003	44,293	42,866
法人税割			116,874	124,762	116,545	122,023	161,086
過 年 度		均等割	645	491	152	0	0
		法人税割	145	0	0	0	0
収入済額合計		156,841	163,256	160,990	164,889	203,969	

(資料:地方財政状況調)

6. 固定資産税
 (1) 固定資産税課税状況

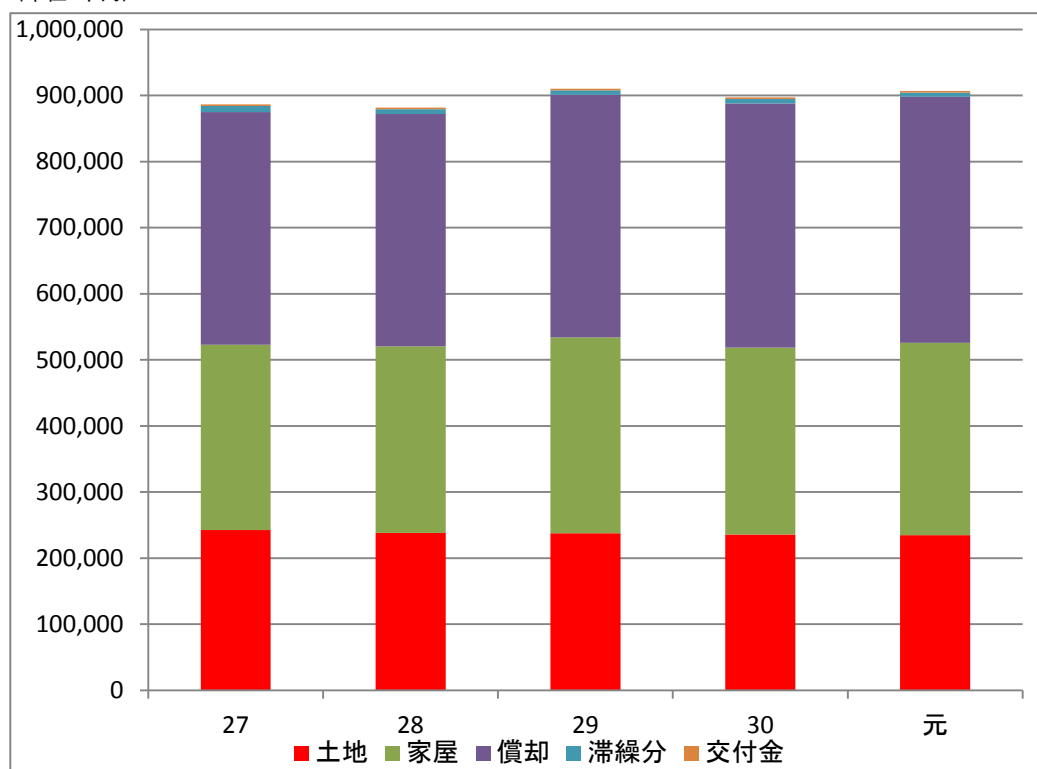
(単位:千円、人)

区分/年度		27	28	29	30	元	
固定資産税	土地	決算、予算額	242,652	238,338	237,629	235,805	234,805
		納税義務者数	3,345	3,367	3,384	3,398	3,414
	家屋	決算、予算額	279,995	282,327	296,559	282,924	291,131
		納税義務者数	3,143	3,162	3,178	3,193	3,206
	償却	決算、予算額	352,186	351,408	366,816	369,161	372,267
		納税義務者数	205	215	226	236	241
	滞納分		9,423	7,280	6,679	6,712	6,347
小計		884,256	879,353	907,683	894,602	904,550	
国有資産等所在市町村交付金		2,508	2,507	2,506	2,506	2,504	
合計		886,764	881,860	910,189	897,108	907,054	

※27～30は決算額、元は当初予算額

(資料:決算書、予算書、概要調書)

(単位:千円)



(2) 土地評価状況

区分/年度		27	28	29	30	元	
田	総地積(㎡)	2,308,966	2,251,583	2,233,990	2,232,028	2,226,674	
	決定価格(千円)	182,624	178,787	177,537	177,374	177,022	
	課税標準額(千円) 法定免税点以上	164,543	161,014	160,015	159,586	158,906	
	単位当たり 価格 (円/㎡)	平均価格	79	79	79	79	80
		最高価格	117	117	117	117	117
畑	総地積(㎡)	2,856,634	2,817,452	2,798,797	2,790,764	2,774,915	
	決定価格(千円)	168,469	166,334	165,319	164,817	163,966	
	課税標準額(千円) 法定免税点以上	153,777	152,238	151,643	151,544	150,748	
	単位当たり価格 (円/㎡)	平均価格	59	59	59	59	59
		最高価格	89	89	89	89	89
宅地	総地積(㎡)	2,177,538	2,182,205	2,186,051	2,187,471	2,195,631	
	決定価格(千円)	30,645,245	30,407,135	30,193,384	30,874,326	30,906,705	
	課税標準額(千円) 法定免税点以上	12,939,187	12,838,105	12,743,138	12,690,794	12,683,103	
	単位当たり価格 (円/㎡)	平均価格	14,073	13,934	13,812	14,114	14,076
		最高価格	34,900	34,500	34,100	34,000	34,000
池・沼	総地積(㎡)	5,334	5,334	5,327	5,327	5,327	
	決定価格(千円)	373	373	373	373	373	
	課税標準額(千円) 法定免税点以上	343	346	346	346	346	
	単位当たり価格 (円/㎡)	平均価格	70	70	70	70	70
		最高価格	70	70	70	70	70
山林	総地積(㎡)	32,174,251	30,932,770	30,807,768	30,351,054	30,303,416	
	決定価格(千円)	761,356	732,303	729,225	718,716	718,253	
	課税標準額(千円) 法定免税点以上	733,796	705,393	702,585	692,266	691,262	
	単位当たり価格 (円/㎡)	平均価格	24	24	24	24	24
		最高価格	108	108	108	108	108
原野	総地積(㎡)	148,765	157,736	158,549	159,036	162,990	
	決定価格(千円)	3,064	3,249	3,266	3,276	3,357	
	課税標準額(千円) 法定免税点以上	2,172	2,456	2,452	2,469	2,576	
	単位当たり価格 (円/㎡)	平均価格	21	21	21	21	21
		最高価格	21	21	21	21	21
雑種地	総地積(㎡)	1,621,637	1,667,571	1,707,521	1,693,690	1,702,043	
	決定価格(千円)	4,737,324	4,778,713	4,810,000	4,714,631	4,727,777	
	課税標準額(千円) 法定免税点以上	3,321,401	3,361,408	3,387,910	3,323,249	3,331,493	
	単位当たり価格 (円/㎡)	平均価格	2,921	2,866	2,817	2,784	2,778
		最高価格	31,372	31,004	30,728	30,636	30,636
合計	総地積(㎡)	41,293,125	40,014,651	39,898,003	39,419,370	39,370,996	
	決定価格(千円)	36,498,455	36,266,894	36,079,104	36,653,513	36,697,453	
	課税標準額(千円) 法定免税点以上	17,315,219	17,220,960	17,148,089	17,020,254	17,018,434	
	単位当たり価格 (円/㎡)	平均価格					
		最高価格					

(資料:概要調書)

(3) 家屋評価状況

区分/年度		27	28	29	30	元
木造	棟数	4,641	4,645	4,650	4,655	4,651
	床面積(㎡)	456,088	457,486	459,264	461,709	462,259
	決定価格(千円)	8,012,588	8,172,060	8,377,778	7,894,441	8,150,207
	課税標準額(千円) 法定免税点以上	7,991,841	8,151,835	8,357,538	7,874,647	8,131,072
	単位当たり価格(円)	17,568	17,863	18,242	17,098	17,631
非木造	棟数	1,653	1,657	1,670	1,680	1,678
	床面積(㎡)	475,233	476,205	484,497	492,211	491,374
	決定価格(千円)	12,663,547	12,735,299	13,422,472	12,946,948	13,033,040
	課税標準額(千円) 法定免税点以上	12,643,629	12,719,578	13,406,752	12,932,918	13,019,010
	単位当たり価格(円)	26,647	26,743	27,704	26,304	26,524
計	棟数	6,294	6,302	6,320	6,335	6,329
	床面積(㎡)	931,321	933,691	943,761	953,920	953,633
	決定価格(千円)	20,676,135	20,907,359	21,800,250	20,841,389	21,183,247
	課税標準額(千円) 法定免税点以上	20,635,470	20,871,413	21,764,290	20,807,565	21,150,082
	単位当たり価格(円)					

(資料:概要調書)

(4) 家屋新增築分

区分/年		26	27	28	29	30
木造	棟数	(1)	(0)	(0)	(0)	(1)
		27	21	29	23	30
	床面積(㎡)	(75)	(0)	(0)	(0)	(23)
		3,433	2,421	3,125	2,995	3,423
	決定価格(千円)	(4,849)	(0)	(0)	(0)	(1,090)
		226,843	167,930	204,118	204,598	245,285
非木造	棟数	(1)	(1)	(0)	(1)	(0)
		9	6	14	10	5
	床面積(㎡)	(260)	(12)	(0)	(282)	(0)
		2,939	1,014	8,592	6,290	3,010
	決定価格(千円)	(9,890)	(835)	(0)	(21,849)	(0)
		191,885	67,798	680,512	349,545	205,341
計	棟数	(2)	(1)	(0)	(1)	(1)
		36	27	43	33	35
	床面積(㎡)	(335)	(12)	(0)	(282)	(23)
		6,372	3,435	11,717	9,285	6,433
	決定価格(千円)	(14,739)	(835)	(0)	(21,849)	(1,090)
		418,728	235,728	884,630	554,143	450,626

※()は増築分の内数

(資料:概要調書)

(5) 償却資産評価状況

(単位:千円)

区分/年度		27	28	29	30	元	
町 長 決 定	構築物	決定価格	2,885,699	2,879,596	2,870,321	3,331,194	3,250,426
		課税標準額	2,813,485	2,816,007	2,812,954	3,325,437	3,246,257
	機械及び装置	決定価格	10,565,530	11,106,865	11,968,614	11,887,207	11,631,375
		課税標準額	10,307,598	10,587,263	11,206,570	11,359,050	11,106,808
	車両及び運搬具	決定価格	84,666	98,376	94,534	114,519	108,341
		課税標準額	84,666	98,376	94,534	114,519	108,341
	工具・器具及び備品	決定価格	1,025,835	1,175,011	1,523,111	1,699,535	1,652,495
		課税標準額	1,019,411	1,170,037	1,437,952	1,625,512	1,588,742
	小計	決定価格	14,561,730	15,259,848	16,456,580	17,032,455	16,642,637
		課税標準額	14,225,160	14,671,683	15,552,010	16,424,518	16,050,148
配 分	総務大臣配分	決定価格	10,890,126	10,452,220	10,000,408	9,966,299	9,959,076
		課税標準額	10,865,814	10,429,820	9,979,625	9,899,235	9,898,122
	知事決定	決定価格	0	0	0	0	0
		課税標準額	0	0	0	0	0
	小計	決定価格	10,890,126	10,452,220	10,000,408	9,966,299	9,959,076
		課税標準額	10,865,814	10,429,820	9,979,625	9,899,235	9,898,122
合 計	決定価格	25,451,856	25,712,068	26,456,988	26,998,754	26,601,713	
	課税標準額	25,090,974	25,101,503	25,531,635	26,323,753	25,948,270	

(資料:概要調書)

7. 軽自動車税

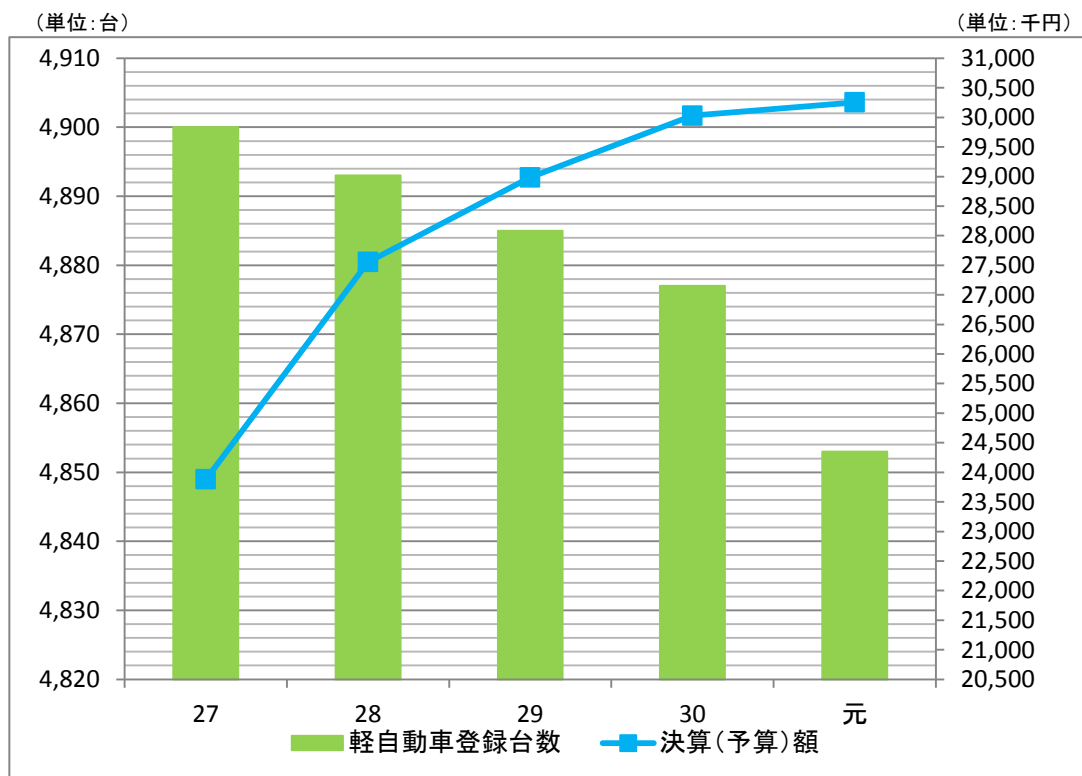
(1) 軽自動車 課税台数等の推移

(単位:台、千円)

区分/年度	27	28	29	30	元 賦課期日台数	元非課税台数	減免台数	元
原付(0.05以下)	787	747	703	662	632	4	0	628
原付(0.05超0.09以下)	48	45	48	44	43	0	0	43
原付(0.09超)	167	179	181	202	206	0	0	206
原付三輪以上	11	9	9	9	10	1	0	9
軽二輪	172	167	165	165	159	0	0	159
軽三輪	1	0	0	0	0	0	0	0
軽四輪 乗 用(営業用)	0	0	0	0	0	0	0	0
軽四輪 乗 用(自家用)	2,357	2,386	2,422	2,441	2,470	6	4	2,460
軽四輪 貨物用(営業用)	16	17	19	18	19	0	0	19
軽四輪 貨物用(自家用)	1,112	1,108	1,096	1,094	1,107	13	3	1,091
雪上を走行するもの	0	0	0	0	0	0	0	0
小型特殊(農耕用)	75	77	78	80	78	0	0	78
小型特殊(その他)	17	17	20	20	20	0	0	20
二輪の小型	137	141	144	142	140	0	0	140
合 計	4,900	4,893	4,885	4,877	4,884	24	7	4,853
決算(予算)額	23,881	27,554	28,985	30,029				30,254

※27～30は非課税、減免分を除いた合計台数

(資料:課税状況調)



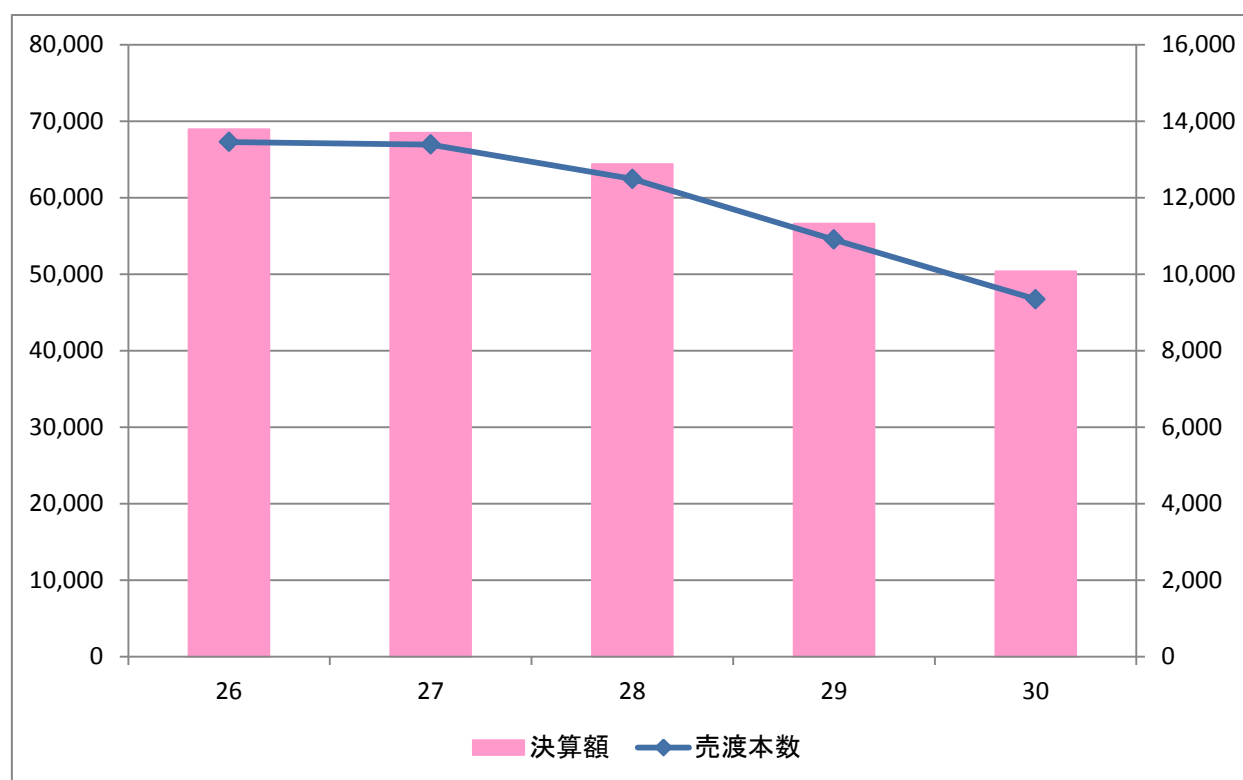
8. たばこ税

(1) 売渡本数、決算額推移

区分/年度	26	27	28	29	30
売渡本数 (千本)	13,453	13,388	12,489	10,900	9,340
決算額 (千円)	68,946	68,458	64,360	56,592	50,359

単位:千円

単位:千本

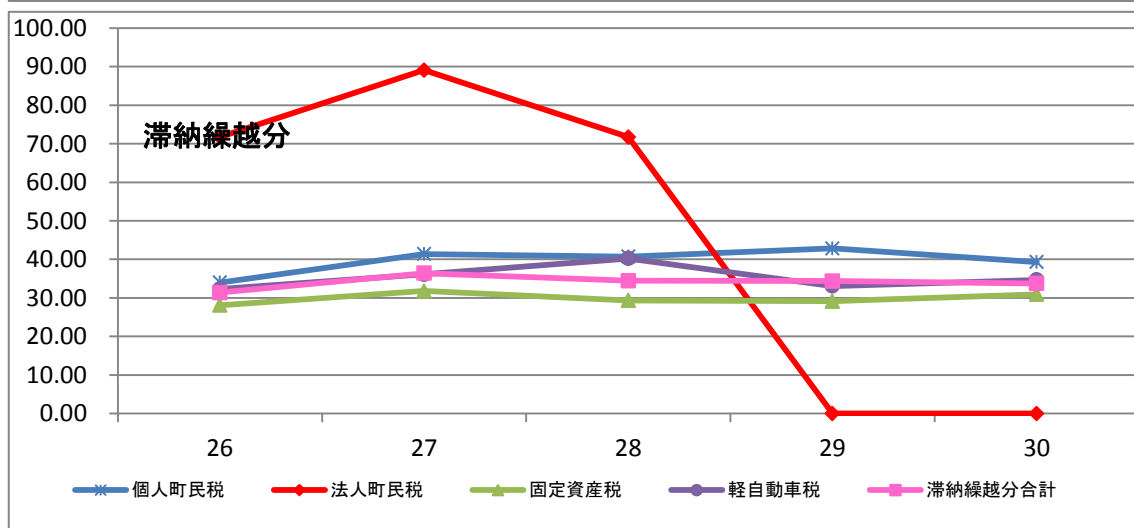
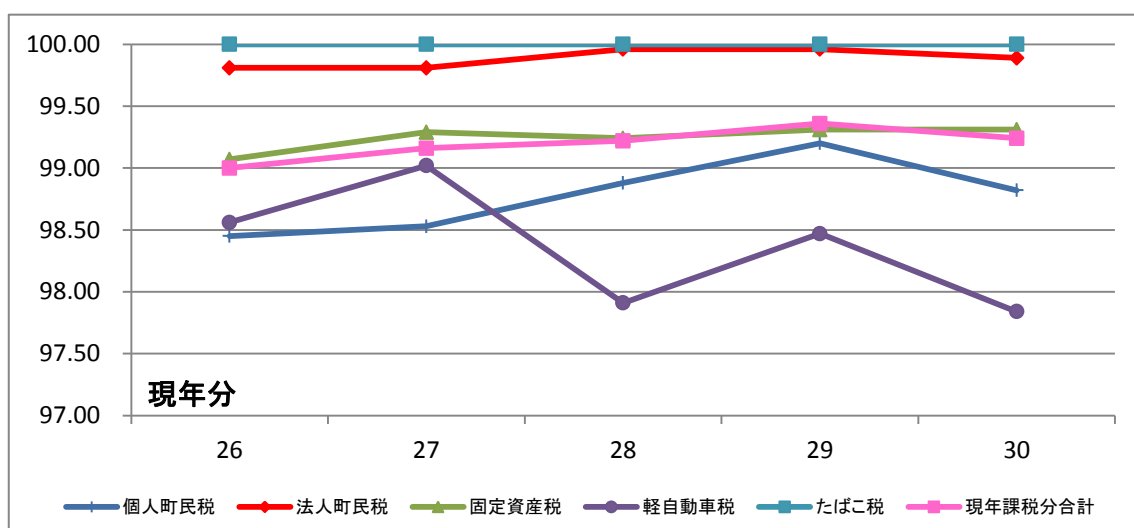


9. 徴収率

(1) 徴収率の推移

(単位:%)

区分/年度		26	27	28	29	30
現年分	個人町民税	98.45	98.53	98.88	99.20	98.82
	法人町民税	99.81	99.81	99.96	99.96	99.89
	固定資産税	99.07	99.29	99.24	99.31	99.31
	軽自動車税	98.56	99.02	97.91	98.47	97.84
	たばこ税	100.00	100.00	100.00	100.00	100.00
	現年課税分合計	99.00	99.16	99.22	99.36	99.24
滞納繰越分	個人町民税	33.98	41.40	40.73	42.85	39.30
	法人町民税	71.79	89.10	71.75	0.00	0.00
	固定資産税	28.08	31.81	29.33	29.12	30.91
	軽自動車税	32.27	36.11	40.20	33.06	34.66
	滞納繰越分合計	31.36	36.42	34.44	34.37	33.74



(2) 徴収率の比較(平成29年度徴収率 近隣自治体間比較)

