

# 宇治田原町税の概要

(令和3年度)

宇治田原町 税住民課

# 目 次

	1
2. 年度別町税決算状況	2～3
3. 一般会計決算と町税の推移	4
4. 町税税制一覧表	5
5. 町民税	
(1) 個人町民税納税義務者数の推移	6
(2) 個人町民税の推移	6
(3) 所得者区分別所得割額の推移	6
(4) 法人数の推移	7
(5) 法人町民税の推移	7
6. 固定資産税	
(1) 固定資産税課税状況	8
(2) 土地評価状況	9
(3) 家屋評価状況	10
(4) 家屋新增築分	11
(5) 償却資産評価状況	12
7. 軽自動車税	13
8. たばこ税	14
9. 徴収率	15～16

1. 令和2年度町税決算状況

(単位:円、%)

税目/区分		予算現額	調定額	収入済額	不納欠損額	収入未済額	収入率		
町 民 税	個人	現年課税分	445,423,000	453,319,947	449,281,477	0	4,038,470	99.11	
		滞納繰越分	4,828,000	12,028,334	5,199,776	354,193	6,474,365	43.23	
		小計	450,251,000	465,348,281	454,481,253	354,193	10,512,835	97.66	
	法人	現年課税分	126,639,000	134,305,000	133,702,700	0	602,300	99.55	
		滞納繰越分	249,000	747,800	489,500	0	258,300	65.46	
		小計	126,888,000	135,052,800	134,192,200	0	860,600	99.36	
	合計		577,139,000	600,401,081	588,673,453	354,193	11,373,435	98.05	
	固定資産税	固定資産税	現年課税分	902,496,000	908,501,600	902,809,214	0	5,692,386	99.37
			滞納繰越分	9,240,000	16,170,801	9,698,744	46,810	6,425,247	59.98
小計			911,736,000	924,672,401	912,507,958	46,810	12,117,633	98.68	
国有資産等所在 市町村交付金		2,504,000	2,504,000	2,504,000	0	0	100.00		
合計		914,240,000	927,176,401	915,011,958	46,810	12,117,633	98.69		
軽自動車税	現年課税分	31,289,000	31,862,900	31,396,300	0	466,600	98.54		
	滞納繰越分	424,000	1,210,106	360,100	40,600	809,406	29.76		
	環境性能割	1,349,000	1,389,700	1,389,700	0	0	100.00		
	合計		33,062,000	34,462,706	33,146,100	40,600	1,276,006	96.18	
町たばこ税	現年課税分	54,467,000	54,114,248	54,114,248	0	0	100.00		
現年課税分合計		1,564,167,000	1,585,997,395	1,575,197,639	0	10,799,756	99.32		
滞納繰越分合計		14,741,000	30,157,041	15,748,120	441,603	13,967,318	52.22		
総合計		1,578,908,000	1,616,154,436	1,590,945,759	441,603	24,767,074	98.44		

2. 年度別町税決算状況

税目/年度			28			29			
			調定額	収入済額	収入率	調定額	収入済額	収入率	
町 民 税	個人	現年課税分	447,465,865	442,441,765	98.88	449,224,036	445,638,532	99.20	
		滞納繰越分	18,263,697	7,438,068	40.73	14,868,278	6,370,324	42.85	
		小計	465,729,562	449,879,833	96.60	464,092,314	452,008,856	97.40	
	法人	現年課税分	160,897,700	160,837,700	99.96	164,948,900	164,888,900	99.96	
		滞納繰越分	212,400	152,400	71.75	120,000	0	0.00	
		小計	161,110,100	160,990,100	99.93	165,068,900	164,888,900	99.89	
	合計		626,839,662	610,869,933	97.45	629,161,214	616,897,756	98.05	
	固定 資産 税	固定 資産 税	現年課税分	878,783,300	872,073,317	99.24	907,266,200	901,003,958	99.31
			滞納繰越分	24,823,926	7,279,627	29.33	22,937,682	6,678,932	29.12
小計			903,607,226	879,352,944	97.32	930,203,882	907,682,890	97.58	
国有資産等所在 市町村交付金		2,507,200	2,507,200	100.00	2,506,300	2,506,300	100.00		
合計		906,114,426	881,860,144	97.32	932,710,182	910,189,190	97.59		
軽 自動 車 税	現年課税分		27,842,800	27,259,500	97.91	29,100,700	28,655,700	98.47	
	滞納繰越分		732,229	294,336	40.20	994,793	328,868	33.06	
	環境性能割		0	0	0.00	0	0	0.00	
	合計		28,575,029	27,553,836	96.43	30,095,493	28,984,568	96.31	
町たばこ税	現年課税分		64,360,217	64,360,217	100.00	56,592,167	56,592,167	100.00	
現年課税分合計			1,581,857,082	1,569,479,699	99.22	1,609,638,303	1,599,285,557	99.36	
滞納繰越分合計			44,032,252	15,164,431	34.44	38,920,753	13,378,124	34.37	
総合計			1,625,889,334	1,584,644,130	97.46	1,648,559,056	1,612,663,681	97.82	

(単位:円、%)

30			元			項目/年度			
調定額	収入済額	収入率	調定額	収入済額	収入率				
443,680,777	438,449,429	98.82	453,426,805	448,387,888	98.89	現年課税分	個人	町 民 税	
11,962,113	4,701,220	39.30	11,924,185	4,560,727	38.25	滞納繰越分			
455,642,890	443,150,649	97.26	465,350,990	452,948,615	97.33	小計			
204,189,900	203,969,300	99.89	201,938,300	201,531,100	99.80	現年課税分	法人		
180,000	0	0.00	340,600	0	0.00	滞納繰越分			
204,369,900	203,969,300	99.80	202,278,900	201,531,100	99.63	小計			
660,012,790	647,119,949	98.05	667,629,890	654,479,715	98.03	合計			
894,086,300	887,890,541	99.31	892,888,600	886,725,836	99.31	現年課税分	固定 資産 税		固定 資産 税
21,710,892	6,711,662	30.91	16,391,291	6,444,654	39.32	滞納繰越分			
915,797,192	894,602,203	97.69	909,279,891	893,170,490	98.23	小計			
2,505,500	2,505,500	100.00	2,504,800	2,504,800	100.00	国有資産等所在 市町村交付金			
918,302,692	897,107,703	97.69	911,784,691	895,675,290	98.23	合計			
30,312,400	29,658,300	97.84	31,175,600	30,686,600	98.43	現年課税分	軽 自 動 車 税		
1,068,879	370,439	34.66	1,302,440	487,334	37.42	滞納繰越分			
0	0	0.00	235,300	235,300	0.00	環境性能割			
31,381,279	30,028,739	95.69	32,478,040	31,173,934	95.98	合計			
50,359,129	50,359,129	100.00	51,352,419	51,352,419	100.00	現年課税分	町たばこ税		
1,625,134,006	1,612,832,199	99.24	1,633,286,524	1,621,188,643	99.26	現年課税分合計			
34,921,884	11,783,321	33.74	29,958,516	11,492,715	38.36	滞納繰越分合計			
1,660,055,890	1,624,615,520	97.87	1,663,245,040	1,632,681,358	98.16	総合計			

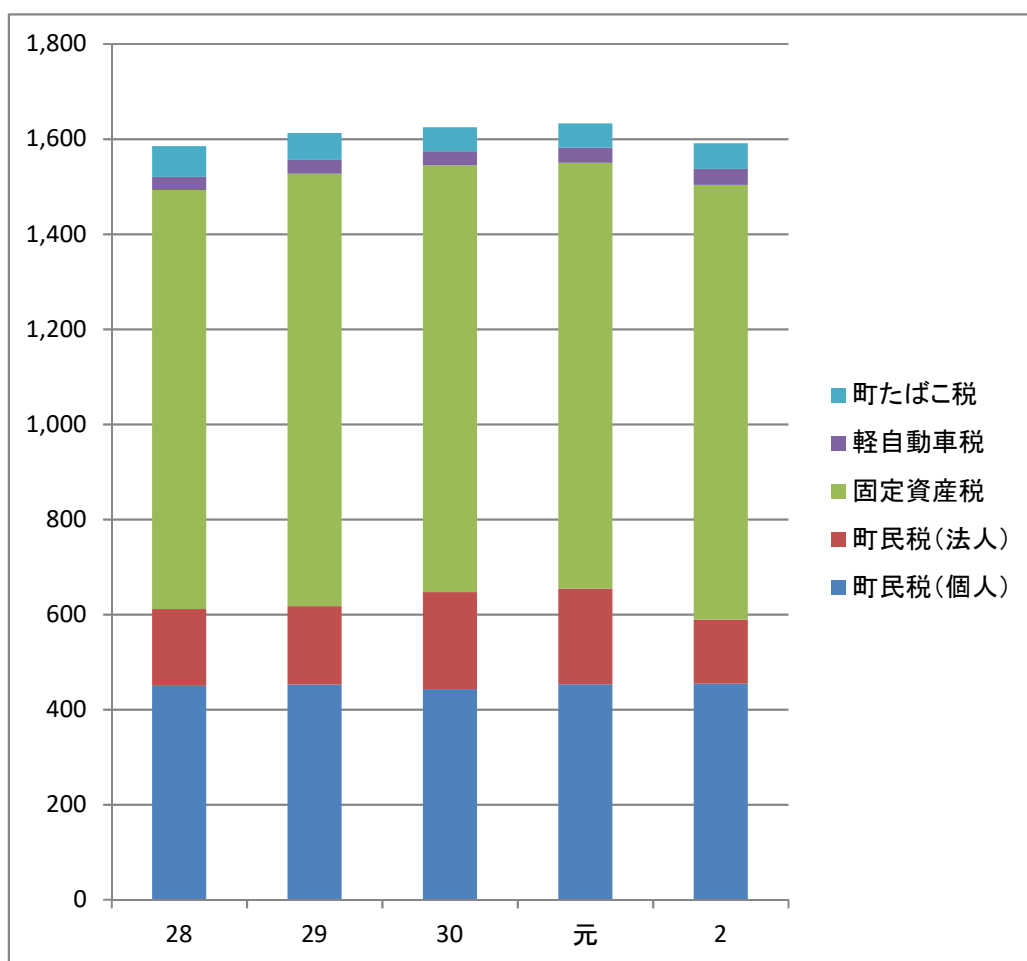
### 3. 一般会計決算と町税の推移

(単位:円、%)

年度/区分	歳入(A)	町税(B)	(B/A)	歳出	差引繰越額
28	4,427,847,164	1,584,644,130	35.8	4,273,634,922	154,212,242
29	4,738,490,448	1,612,663,681	34.0	4,604,723,362	133,767,086
30	5,601,215,910	1,624,615,520	29.0	5,415,081,414	186,134,496
元	6,823,980,386	1,632,681,358	23.9	6,775,267,894	48,712,492
2	6,815,355,393	1,590,945,759	23.3	6,627,069,664	188,285,729

#### 町税収入の推移(グラフ)

(単位:百万円)



4. 町税税制一覧表  
(令和3年度)

税目/区分	課税客体	納税義務者	賦課期日	課税標準及び税率				申告期限	納期限			
町民税	個人 ○町内に住所を有する個人(均等割・所得割) ○町内に事務所、事業所または家屋敷を有する個人で町内に住所を有しない者(均等割) 法人 ○町内に事務所または事業所を有する法人(均等割・法人税割) ○町内に寮、宿泊所、クラブその他これらに類する施設を有する法人で町内に事務所又は事業所を有しないもの及び町内に事務所、事業所又は寮等を有する法人でない社団又は財団で代表者又は管理人の定めのあるもの(均等割)	個人 1月1日	1月1日	○個人所得割 一律6% ○個人均等割 3,500円 ○法人税割 8.4% ○法人均等割 ・1号法人 6万円 ・2号法人 14.4万円 ・3号法人 15.6万円 ・4号法人 18万円 ・5号法人 19.2万円 ・6号法人 48万円 ・7号法人 49.2万円 ・8号法人 210万円 ・9号法人 360万円	○個人 個人申告書 3月15日 給与支払報告書 1月31日 ○法人 法人町民税申告期限 ・確定申告 事業年度終了後2か月以内 ・中間申告 事業年度開始の日以後6か月を経過した日から2か月以内	○個人 普通徴収 第1期 6月末日 第2期 8月末日 第3期 10月末日 第4期 1月末日 特別徴収 毎月徴収 翌月10日 ○法人 申告期限と同じ						
固定資産税	○土地 ○家屋 ○償却資産	固定資産の所有者	1月1日	課税台帳に登録された価格(評価額) 課税標準額の1.4% 免税点 土地30万、家屋20万、償却資産 150万				○償却資産 1月31日 ○住宅用地 1月31日	第1期 4月末日 第2期 7月末日 第3期 12月25日 第4期 2月末日			
軽自動車税	○原動機付自転車 ○軽自動車 ○小型特殊自動車 ○2輪の小型自動車	軽自動車の所有者	4月1日	車種区分	年税額	重課	軽課		4月末日			
				原動機付自転車	第1種 50cc以下	2,000円	賦課期日 現在で新車登録から13年を超える車両	電気自動車及び天然ガス自動車		ガソリン車・ハイブリッド車		
					第2種乙 90cc以下	2,000円				令和2年度燃費基準+30%達成車(貨物用は平成27年度燃費基準+35%達成車)	令和2年度燃費基準+10%達成車(貨物用は平成27年度燃費基準+15%達成車)	
					第2種甲 125cc以下	2,400円						
					ミニカー	3,700円						
				軽自動車	軽2輪	3,600円						
					4輪以上	乗用	自家用 10,800円 ※7,200円	12,900円		2,700円	5,400円	8,100円
						営業用	6,900円 ※5,500円	8,200円		1,800円	3,500円	5,200円
					貨物	自家用	5,000円 ※4,000円	6,000円		1,300円	2,500円	3,800円
						営業用	3,800円 ※3,000円	4,500円		1,000円	1,900円	2,900円
軽3輪	3,900円 ※3,100円	4,600円	1,000円		2,000円	3,000円						
小型特殊自動車	農耕用 2,400円 その他 5,900円											
2輪小型自動車	6,000円											
雪上車	3,600円											
町たばこ税	売渡し製造たばこ	製造たばこの製造者、特定販売業者、卸売販売業者		・たばこ1,000本につき 4/1~9/30 6,122円、10/1~3/31 6,552円				翌月末日	翌月末日			

## 5. 町民税

### (1) 個人町民税納税義務者数の推移

(単位:人)

区分/年度	29	30	元	2	3
給与所得者	3,532	3,561	3,563	3,595	3,551
営業等所得者	250	243	244	241	260
農業所得者	45	53	41	24	29
その他の所得者	873	910	950	903	907
納税義務者合計	4,700	4,767	4,798	4,763	4,747

(資料:課税状況調)

### (2) 個人町民税の推移

(単位:千円)

区分/年度	29	30	元	2	3
均等割額	16,450	16,685	16,793	16,671	16,615
所得割額	428,435	427,016	436,562	432,931	419,495
退職所得分	1,790	893	767	2,231	1,394
合計	446,675	444,594	454,122	451,833	437,504

(資料:課税状況調)

### (3) 所得者区分別所得割額の推移

(単位:千円)

区分/年度	29	30	元	2	3
給与所得者	355,921	355,681	361,621	365,086	343,168
営業等所得者	20,418	20,583	22,091	22,387	25,167
農業所得者	4,428	6,713	3,595	2,151	1,483
その他の所得者	33,486	34,598	36,697	36,670	34,391
短期及び長期譲渡 所得等について分離 課税をした者	14,182	9,441	12,558	6,637	15,286
納税義務者合計	428,435	427,016	436,562	432,931	419,495

(資料:課税状況調)

※課税状況調調査時点:7月1日



## (4) 法人数の推移

(単位:社)

項目/年度			29	30	元	2	3
法人号数	資本金	町内従業員数					
9号法人	50億円超	50人超	3	3	3	3	3
8号法人	10億円超 50億円以下	50人超	1	1	1	1	1
7号法人	10億円超	50人以下	11	10	11	15	19
6号法人	1億円超 10億円以下	50人超	7	7	7	7	7
5号法人	1億円超 10億円以下	50人以下	8	8	8	6	6
4号法人	1千万円超 1億円以下	50人超	11	11	11	12	12
3号法人	1千万円超 1億円以下	50人以下	58	57	61	59	64
2号法人	1千万円以下	50人超	4	4	3	2	1
1号法人	1千万円以下	50人以下	158	157	168	164	173
合計			261	258	273	269	286

(資料:課税状況調)

## (5) 法人町民税の推移

(単位:千円)

項目/年度			28	29	30	元	2
調 定 額	現 年 度	均等割					
			現 年 度	均等割	44,353	42,926	43,098
法人税割	116,545			122,023	161,092	156,139	85,778
過 年 度	均等割		212	120	180	335	735
	法人税割		0	0	0	6	13
調定額合計			161,110	165,069	204,370	202,279	135,053
収 入 済 額	現 年 度	均等割	44,293	42,866	42,883	45,399	48,096
		法人税割	116,545	122,023	161,086	156,132	85,607
	過 年 度	均等割	152	0	0	0	480
		法人税割	0	0	0	0	9
	収入済額合計			160,990	164,889	203,969	201,531

(資料:地方財政状況調)

## 6. 固定資産税

### (1) 固定資産税課税状況

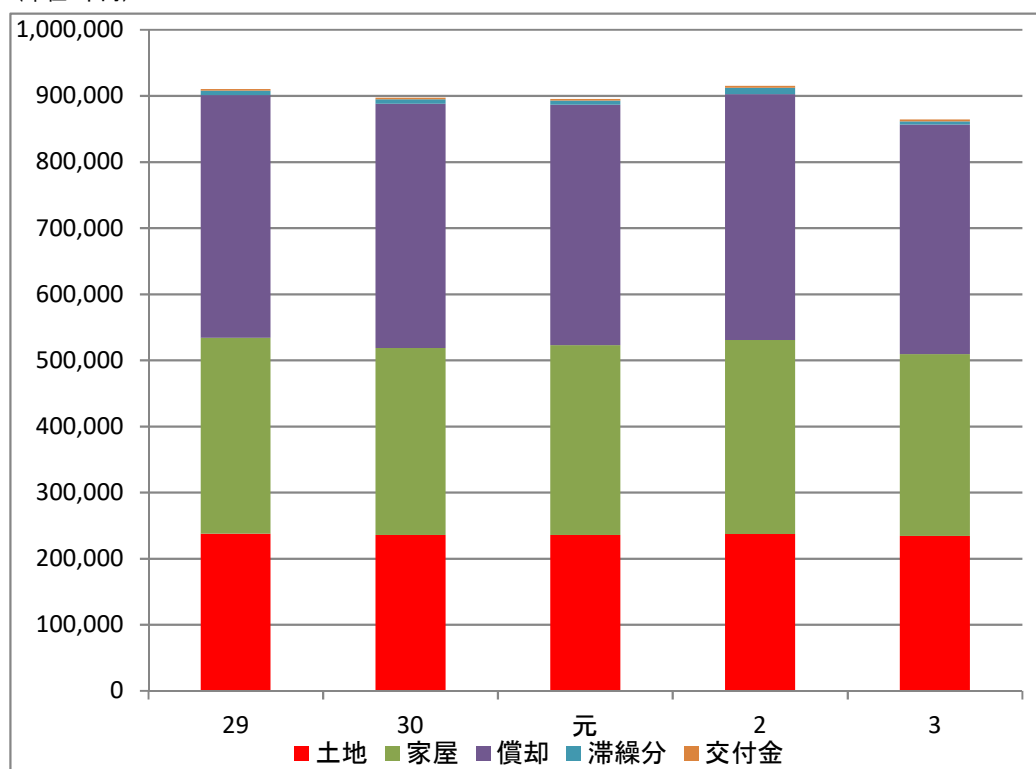
(単位:千円、人)

区分/年度		29	30	元	2	3	
固定資産税	土地	決算、予算額	237,629	235,805	235,449	236,995	234,093
		納税義務者数	3,384	3,398	3,414	3,421	3,435
	家屋	決算、予算額	296,559	282,924	287,374	293,841	275,121
		納税義務者数	3,178	3,193	3,206	3,216	3,218
	償却	決算、予算額	366,816	369,161	363,902	371,973	347,314
		納税義務者数	226	236	241	238	223
	滞納分		6,679	6,712	6,320	9,698	5,062
	小計		907,683	894,602	893,045	912,507	861,590
	国有資産等所在市町村交付金		2,506	2,506	2,505	2,504	2,503
	合計		910,189	897,108	895,550	915,011	864,093

※29～2は決算額、3は当初予算額

(資料:決算書、予算書、概要調書)

(単位:千円)



## (2) 土地評価状況

区分/年度		29	30	元	2	3	
田	総地積(㎡)	2,233,990	2,232,028	2,226,674	2,212,827	2,200,437	
	決定価格(千円)	177,537	177,374	177,022	176,072	175,186	
	課税標準額(千円) 法定免税点以上	160,015	159,586	158,906	158,310	157,757	
	単位当たり価格 (円/㎡)	平均価格	79	79	80	80	80
		最高価格	117	117	117	117	117
畑	総地積(㎡)	2,798,797	2,790,764	2,774,915	2,762,801	2,875,327	
	決定価格(千円)	165,319	164,817	163,966	163,220	169,239	
	課税標準額(千円) 法定免税点以上	151,643	151,544	150,748	150,060	155,959	
	単位当たり価格 (円/㎡)	平均価格	59	59	59	59	59
		最高価格	89	89	89	89	89
宅地	総地積(㎡)	2,186,051	2,187,471	2,195,631	2,207,895	2,218,196	
	決定価格(千円)	30,193,384	30,874,326	30,906,705	30,984,464	34,329,850	
	課税標準額(千円) 法定免税点以上	12,743,138	12,690,794	12,683,103	12,732,910	12,716,308	
	単位当たり価格 (円/㎡)	平均価格	13,812	14,114	14,076	14,033	15,476
		最高価格	34,100	34,000	34,000	34,000	34,000
池・沼	総地積(㎡)	5,327	5,327	5,327	5,327	5,327	
	決定価格(千円)	373	373	373	373	373	
	課税標準額(千円) 法定免税点以上	346	346	346	346	346	
	単位当たり価格 (円/㎡)	平均価格	70	70	70	70	70
		最高価格	70	70	70	70	70
山林	総地積(㎡)	30,807,768	30,351,054	30,303,416	30,281,496	30,066,917	
	決定価格(千円)	729,225	718,716	718,253	718,050	713,137	
	課税標準額(千円) 法定免税点以上	702,585	692,266	691,262	690,927	686,240	
	単位当たり価格 (円/㎡)	平均価格	24	24	24	24	24
		最高価格	108	108	108	108	108
原野	総地積(㎡)	158,549	159,036	162,990	167,492	165,439	
	決定価格(千円)	3,266	3,276	3,357	3,450	3,408	
	課税標準額(千円) 法定免税点以上	2,452	2,469	2,576	2,655	2,480	
	単位当たり価格 (円/㎡)	平均価格	21	21	21	21	21
		最高価格	21	21	21	21	21
雑種地	総地積(㎡)	1,707,521	1,693,690	1,702,043	1,710,013	1,730,651	
	決定価格(千円)	4,810,000	4,714,631	4,727,777	4,739,555	4,782,976	
	課税標準額(千円) 法定免税点以上	3,387,910	3,323,249	3,331,493	3,339,947	3,302,409	
	単位当たり価格 (円/㎡)	平均価格	2,817	2,784	2,778	2,772	2,764
		最高価格	30,728	30,636	30,636	30,636	30,636
合計	総地積(㎡)	39,898,003	39,419,370	39,370,996	39,347,851	39,262,294	
	決定価格(千円)	36,079,104	36,653,513	36,697,453	36,785,184	40,174,169	
	課税標準額(千円) 法定免税点以上	17,148,089	17,020,254	17,018,434	17,075,155	17,021,499	
	単位当たり価格 (円/㎡)	平均価格					
		最高価格					

(資料:概要調書)

## (3) 家屋評価状況

区分/年度		29	30	元	2	3
木造	棟数	4,650	4,655	4,651	4,649	4,639
	床面積(㎡)	459,264	461,709	462,259	462,974	462,902
	決定価格(千円)	8,377,778	7,894,441	8,150,207	8,316,564	7,845,954
	課税標準額(千円) 法定免税点以上	8,357,538	7,874,647	8,131,072	8,297,810	7,779,952
	単位当たり価格(円)	18,242	17,098	17,631	17,963	16,949
非木造	棟数	1,670	1,680	1,678	1,691	1,694
	床面積(㎡)	484,497	492,211	491,374	495,592	498,356
	決定価格(千円)	13,422,472	12,946,948	13,033,040	13,297,321	12,804,180
	課税標準額(千円) 法定免税点以上	13,406,752	12,932,918	13,019,010	13,286,893	11,119,587
	単位当たり価格(円)	27,704	26,304	26,524	26,831	25,693
計	棟数	6,320	6,335	6,329	6,340	6,333
	床面積(㎡)	943,761	953,920	953,633	958,566	961,258
	決定価格(千円)	21,800,250	20,841,389	21,183,247	21,613,885	20,650,134
	課税標準額(千円) 法定免税点以上	21,764,290	20,807,565	21,150,082	21,584,703	18,899,539
	単位当たり価格(円)					

(資料:概要調書)

## (4) 家屋新增築分

区分/年		28	29	30	元	2
木造	棟数	(0) 29	(0) 23	(1) 30	(0) 23	(1) 22
	床面積(㎡)	(0) 3,125	(0) 2,995	(23) 3,423	(0) 2,442	(13) 2,231
	決定価格(千円)	(0) 204,118	(0) 204,598	(1,090) 245,285	(0) 180,412	(893) 181,437
非木造	棟数	(0) 14	(1) 10	(0) 5	(0) 16	(3) 11
	床面積(㎡)	(0) 8,592	(282) 6,290	(0) 3,010	(0) 4,740	(1,223) 3,588
	決定価格(千円)	(0) 680,512	(21,849) 349,545	(0) 205,341	(0) 271,293	(215,700) 379,081
計	棟数	(0) 43	(1) 33	(1) 35	(0) 39	(4) 33
	床面積(㎡)	(0) 11,717	(282) 9,285	(23) 6,433	(0) 7,182	(1,236) 5,819
	決定価格(千円)	(0) 884,630	(21,849) 554,143	(1,090) 450,626	(0) 451,705	(216,593) 560,518

※( )は増築分の内数

(資料:概要調書)

## (5) 償却資産評価状況

(単位:千円)

区分/年度		29	30	元	2	3		
町 長 決 定	構築物	決定価格	2,870,321	3,331,194	3,250,426	3,401,877	3,162,144	
		課税標準額	2,812,954	3,325,437	3,246,257	3,399,498	2,983,532	
	機械及び装置	決定価格	11,968,614	11,887,207	11,631,375	11,663,947	11,709,962	
		課税標準額	11,206,570	11,359,050	11,106,808	11,156,886	10,430,222	
	船 舶	決定価格	0	0	0	312	176	
		課税標準額	0	0	0	312	176	
	車両及び運搬具	決定価格	94,534	114,519	108,341	108,520	82,935	
		課税標準額	94,534	114,519	108,341	108,520	76,623	
	工具・器具及び備品	決定価格	1,523,111	1,699,535	1,652,495	1,563,190	1,400,923	
		課税標準額	1,437,952	1,625,512	1,588,742	1,561,707	1,309,374	
	小計	決定価格	16,456,580	17,032,455	16,642,637	16,737,846	16,356,140	
		課税標準額	15,552,010	16,424,518	16,050,148	16,226,923	14,799,927	
	配 分	総務大臣配分	決定価格	10,000,408	9,966,299	9,959,076	10,648,731	10,436,963
			課税標準額	9,979,625	9,899,235	9,898,122	10,219,548	10,054,154
知事決定		決定価格	0	0	0	0	0	
		課税標準額	0	0	0	0	0	
小計		決定価格	10,000,408	9,966,299	9,959,076	10,648,731	10,436,963	
		課税標準額	9,979,625	9,899,235	9,898,122	10,219,548	10,054,154	
合 計	決定価格	26,456,988	26,998,754	26,601,713	27,386,577	26,793,103		
	課税標準額	25,531,635	26,323,753	25,948,270	26,446,471	24,854,081		

(資料:概要調書)

## 7. 軽自動車税

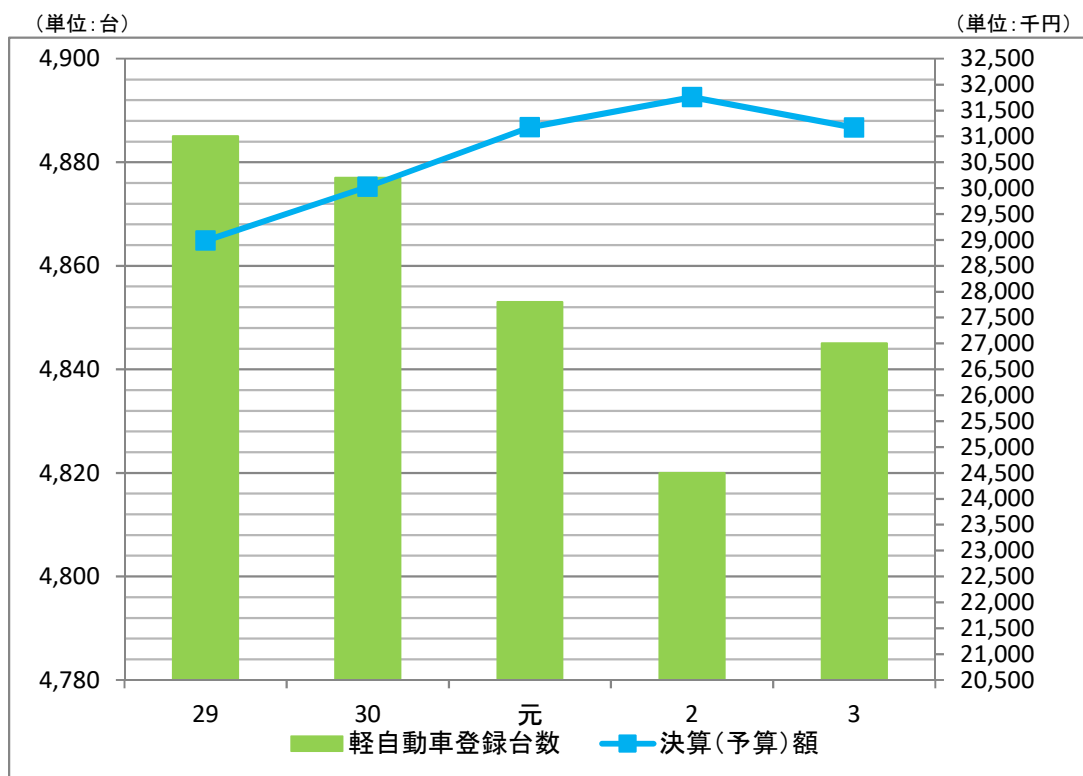
### (1) 軽自動車 課税台数等の推移

(単位:台、千円)

区分/年度	29	30	元	2	3 賦課期日台数	3非課税台数	減免台数	3
原付(0.05以下)	703	662	628	609	580	4	0	576
原付(0.05超0.09以下)	48	44	43	39	39	0	0	39
原付(0.09超)	181	202	206	219	213	0	0	213
原付三輪以上	9	9	9	10	12	1	0	11
軽二輪	165	165	159	155	163	0	0	163
軽三輪	0	0	0	0	0	0	0	0
軽四輪 乗 用(営業用)	0	0	0	0	0	0	0	0
軽四輪 乗 用(自家用)	2,422	2,441	2,460	2,435	2,562	6	86	2,470
軽四輪 貨物用(営業用)	19	18	19	19	21	0	0	21
軽四輪 貨物用(自家用)	1,096	1,094	1,091	1,085	1,139	13	21	1,105
雪上を走行するもの	0	0	0	0	0	0	0	0
小型特殊(農耕用)	78	80	78	77	77	0	0	77
小型特殊(その他)	20	20	20	20	20	0	0	20
二輪の小型	144	142	140	152	150	0	0	150
合 計	4,885	4,877	4,853	4,820	4,976	24	107	4,845
決算(予算)額	28,985	30,029	31,174	31,756				31,167

※29～2は非課税、減免分を除いた合計台数

(資料:課税状況調)



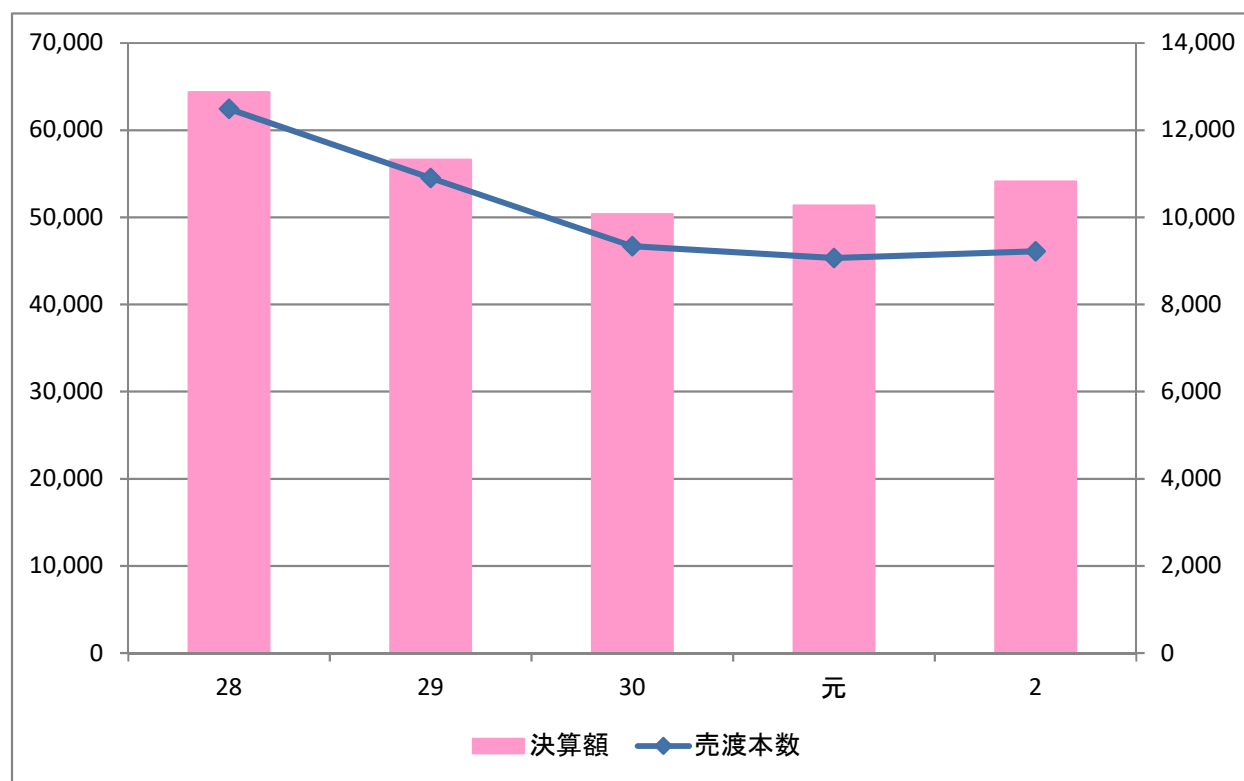
## 8. たばこ税

### (1) 売渡本数、決算額推移

区分/年度	28	29	30	元	2
売渡本数 (千本)	12,489	10,900	9,340	9,066	9,222
決算額 (千円)	64,360	56,592	50,359	51,352	54,114

単位:千円

単位:千本



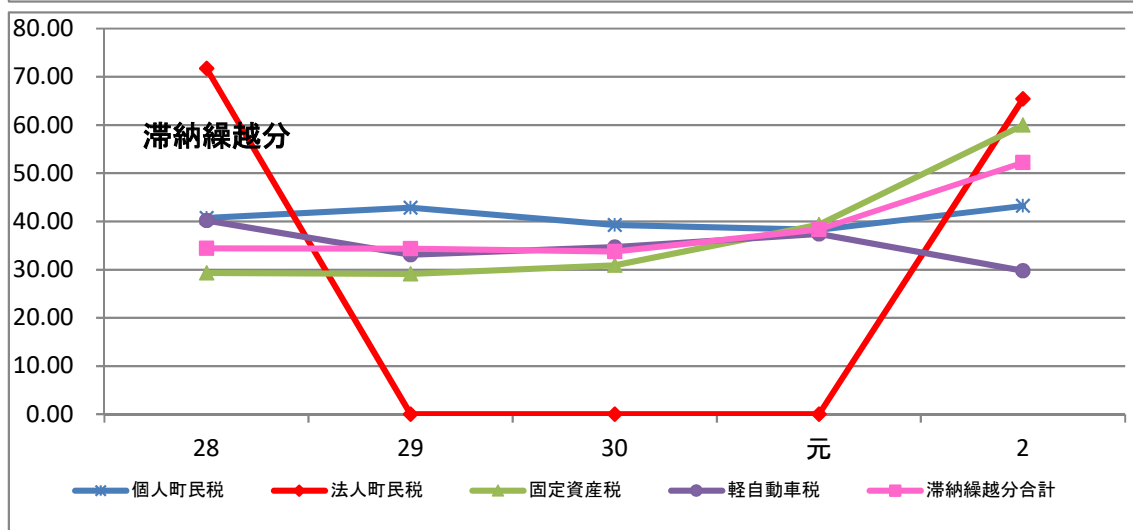
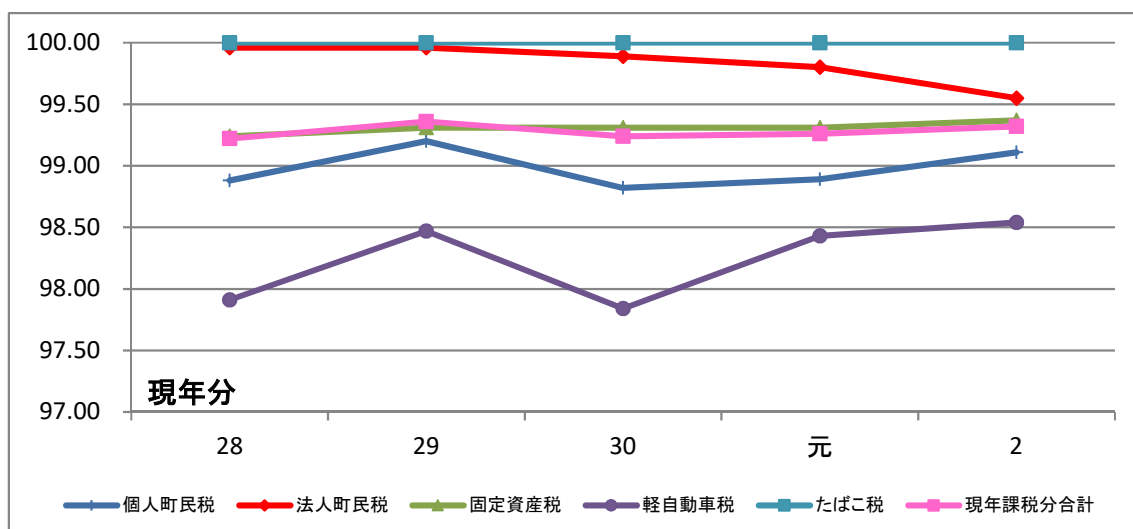


9. 徴収率

(1) 徴収率の推移

(単位:%)

区分/年度		28	29	30	元	2
現年分	個人町民税	98.88	99.20	98.82	98.89	99.11
	法人町民税	99.96	99.96	99.89	99.80	99.55
	固定資産税	99.24	99.31	99.31	99.31	99.37
	軽自動車税	97.91	98.47	97.84	98.43	98.54
	たばこ税	100.00	100.00	100.00	100.00	100.00
	現年課税分合計	99.22	99.36	99.24	99.26	99.32
滞納繰越分	個人町民税	40.73	42.85	39.30	38.25	43.23
	法人町民税	71.75	0.00	0.00	0.00	65.46
	固定資産税	29.33	29.12	30.91	39.32	59.98
	軽自動車税	40.20	33.06	34.66	37.42	29.76
	滞納繰越分合計	34.44	34.37	33.74	38.36	52.22



(2) 徴収率の比較(令和元年度徴収率 近隣自治体間比較)

