

# 宇治田原町税の概要

(平成30年度)

宇治田原町 総務部 税住民課

## 目 次

1. 平成29年度町税決算状況	1
2. 年度別町税決算状況	2～3
3. 一般会計決算と町税の推移	4
4. 町税税制一覧表	5
5. 町民税	
(1) 個人町民税納税義務者数の推移	6
(2) 個人町民税の推移	6
(3) 所得者区分別所得割額の推移	6
(4) 法人数の推移	7
(5) 法人町民税の推移	7
6. 固定資産税	
(1) 固定資産税課税状況	8
(2) 土地評価状況	9
(3) 家屋評価状況	10
(4) 家屋新增築分	11
(5) 償却資産評価状況	12
7. 軽自動車税	13
8. たばこ税	14
9. 徴収率	15～16

1. 平成29年度町税決算状況

(単位:円、%)

税目/区分		予算現額	調定額	収入済額	不納欠損額	収入未済額	収入率		
町 民 税	個人	現年課税分	441,754,000	449,224,036	445,638,532	0	3,585,504	99.2	
		滞納繰越分	5,851,000	14,868,278	6,370,324	378,293	8,119,661	42.8	
		小計	447,605,000	464,092,314	452,008,856	378,293	11,705,165	97.4	
	法人	現年課税分	154,717,000	164,948,900	164,888,900	0	60,000	99.9	
		滞納繰越分	1,000	120,000	0	0	120,000	0.0	
		小計	154,718,000	165,068,900	164,888,900	0	180,000	99.9	
	合計		602,323,000	629,161,214	616,897,756	378,293	11,885,165	98.1	
	固定資産税	固定資産税	現年課税分	898,278,000	907,266,200	901,003,958	0	6,262,242	99.3
			滞納繰越分	6,812,000	22,937,682	6,678,932	560,600	15,698,150	29.1
小計			905,090,000	930,203,882	907,682,890	560,600	21,960,392	97.6	
国有資産等所在 市町村交付金		2,506,000	2,506,300	2,506,300	0	0	100.0		
合計		907,596,000	932,710,182	910,189,190	560,600	21,960,392	97.6		
軽自動車税	現年課税分	28,670,000	29,100,700	28,655,700	0	445,000	98.5		
	滞納繰越分	358,000	994,793	328,868	42,046	623,879	33.1		
	合計	29,028,000	30,095,493	28,984,568	42,046	1,068,879	96.3		
町たばこ税	現年課税分	57,941,000	56,592,167	56,592,167	0	0	100.0		
現年課税分合計		1,583,866,000	1,609,638,303	1,599,285,557	0	10,352,746	99.4		
滞納繰越分合計		13,022,000	38,920,753	13,378,124	980,939	24,561,690	34.4		
総合計		1,596,888,000	1,648,559,056	1,612,663,681	980,939	34,914,436	97.8		

2. 年度別町税決算状況

税目/年度			25			26		
			調定額	収入済額	収入率	調定額	収入済額	収入率
町 民 税	個人	現年課税分	438,190,256	430,829,854	98.3	435,030,456	428,286,701	98.4
		滞納繰越分	26,016,174	8,720,031	33.5	24,113,736	8,193,100	34.0
		小計	464,206,430	439,549,885	94.7	459,144,192	436,479,801	95.1
	法人	現年課税分	132,167,000	131,276,176	99.3	156,350,500	156,050,500	99.8
		滞納繰越分	758,100	548,100	72.3	1,100,824	790,312	71.8
		小計	132,925,100	131,824,276	99.2	157,451,324	156,840,812	99.6
合計		597,131,530	571,374,161	95.7	616,595,516	593,320,613	96.2	
固定 資産 税	固定 資産 税	現年課税分	885,267,600	873,614,230	98.7	888,654,600	880,358,980	99.1
		滞納繰越分	34,355,763	9,997,414	29.1	33,059,719	9,282,431	28.1
		小計	919,623,363	883,611,644	96.1	921,714,319	889,641,411	96.5
	国有資産等所在 市町村交付金		2,509,700	2,509,700	100.0	2,508,900	2,508,900	100.0
	合計		922,133,063	886,121,344	96.1	924,223,219	892,150,311	96.5
軽 自動 車 税	現年課税分		22,834,700	22,413,500	98.2	23,499,100	23,159,700	98.6
	滞納繰越分		1,071,848	296,556	27.7	1,088,814	351,374	32.3
	合計		23,906,548	22,710,056	95.0	24,587,914	23,511,074	95.6
町たばこ税	現年課税分		72,082,690	72,082,690	100.0	68,946,414	68,946,414	100.0
現年課税分合計			1,553,051,946	1,532,726,150	98.7	1,574,989,970	1,559,311,195	99.0
滞納繰越分合計			62,201,885	19,562,101	31.4	59,363,093	18,617,217	31.4
総合計			1,615,253,831	1,552,288,251	96.1	1,634,353,063	1,577,928,412	96.5

(単位:円、%)

27			28			項目/年度			
調定額	収入済額	収入率	調定額	収入済額	収入率				
441,512,502	435,024,358	98.5	447,465,865	442,441,765	98.9	現年課税分	個人	町 民 税	
21,614,317	8,949,332	41.4	18,263,697	7,438,068	40.7	滞納繰越分			
463,126,819	443,973,690	95.9	465,729,562	449,879,833	96.6	小計			
163,072,300	162,764,900	99.8	160,897,700	160,837,700	100.0	現年課税分	法人		
550,512	490,512	89.1	212,400	152,400	71.8	滞納繰越分			
163,622,812	163,255,412	99.8	161,110,100	160,990,100	99.9	小計			
626,749,631	607,229,102	96.9	626,839,662	610,869,933	97.5	合計			
881,046,500	874,832,994	99.3	878,783,300	872,073,317	99.2	現年課税分	固定 資産 税		固定 資産 税
29,621,645	9,422,825	31.8	24,823,926	7,279,627	29.3	滞納繰越分			
910,668,145	884,255,819	97.1	903,607,226	879,352,944	97.3	小計			
2,508,000	2,508,000	100.0	2,507,200	2,507,200	100.0	国有資産等所在 市町村交付金			
913,176,145	886,763,819	97.1	906,114,426	881,860,144	97.3	合計			
23,767,300	23,533,799	99.0	27,842,800	27,259,500	97.9	現年課税分	軽 自 動 車 税		
961,240	347,112	36.1	732,229	294,336	40.2	滞納繰越分			
24,728,540	23,880,911	96.6	28,575,029	27,553,836	96.4	合計			
68,458,418	68,458,418	100.0	64,360,217	64,360,217	100.0	現年課税分	町たばこ税		
1,580,365,020	1,567,122,469	99.2	1,581,857,082	1,569,479,699	99.2	現年課税分合計			
52,747,714	19,209,781	36.4	44,032,252	15,164,431	34.4	滞納繰越分合計			
1,633,112,734	1,586,332,250	97.1	1,625,889,334	1,584,644,130	97.5	総合計			

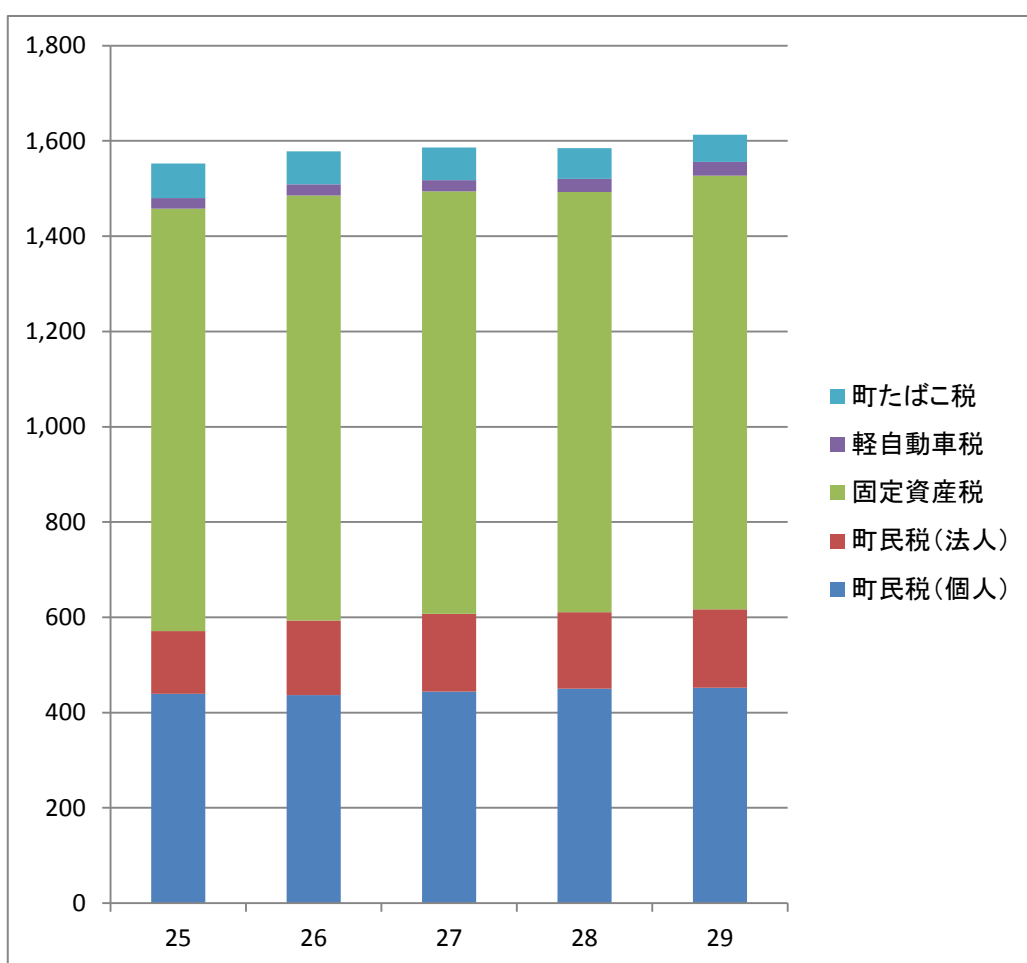
### 3. 一般会計決算と町税の推移

(単位:円、%)

年度/区分	歳入(A)	町税(B)	(B/A)	歳出	差引繰越額
25	4,457,274,341	1,552,288,251	34.8	4,280,332,710	176,941,631
26	4,310,281,173	1,577,928,412	36.6	4,129,486,798	180,794,375
27	4,703,956,805	1,586,332,250	33.7	4,513,526,261	190,430,544
28	4,427,847,164	1,584,644,130	35.8	4,273,634,922	154,212,242
29	4,738,490,448	1,612,663,681	34.0	4,604,723,362	133,767,086

#### 町税収入の推移(グラフ)

(単位:百万円)



4. 町税税制一覧表  
(平成30年度)

税目/区分	課税客体	納税義務者	賦課期日	課税標準及び税率				申告期限		納期限			
町民税	個人 ○町内に住所を有する個人(均等割・所得割) ○町内に事務所、事業所または家屋敷を有する個人で町内に住所を有しない者(均等割)  法人 ○町内に事務所または事業所を有する法人(均等割・法人税割) ○町内に寮、宿泊所、クラブその他これらに類する施設を有する法人で町内に事務所又は事業所を有しないもの及び町内に事務所、事業所又は寮等を有する法人でない社団又は財団で代表者又は管理人の定めのあるもの(均等割)	個人 1月1日	1月1日	○個人所得割 一律6% ○個人均等割 3,500円 ○法人税割 12.1% ○法人均等割 ・1号法人 6万円 ・2号法人 14.4万円 ・3号法人 15.6万円 ・4号法人 18万円 ・5号法人 19.2万円 ・6号法人 48万円 ・7号法人 49.2万円 ・8号法人 210万円 ・9号法人 360万円	○個人 個人申告書 3月15日 給与支払報告書 1月31日  ○法人 法人町民税申告期限 ・確定申告 事業年度終了後2か月以内 ・中間申告 事業年度開始の日以後6か月を経過した日から2か月以内	○個人 普通徴収 第1期 6月末日 第2期 8月末日 第3期 10月末日 第4期 1月末日 特別徴収 毎月徴収 翌月10日  ○法人 申告期限と同じ							
固定資産税	○土地 ○家屋 ○償却資産	固定資産の所有者	1月1日	課税台帳に登録された価格(評価額) 課税標準額の1.4% 免税点 土地30万、家屋20万、償却資産 150万				○償却資産 1月31日 ○住宅用地 1月31日	第1期 4月末日 第2期 7月末日 第3期 12月25日 第4期 2月末日				
軽自動車税	○原動機付自転車 ○軽自動車 ○小型特殊自動車 ○2輪の小型自動車	軽自動車の所有者	4月1日	車種区分		年税額	重課	軽課			4月末日		
				原動機付自転車	第1種 50cc以下		2,000円	賦課期日 現在で新車登録から13年を超える車両	電気自動車及び天然ガス自動車			ガソリン車・ハイブリッド車	
					第2種乙 90cc以下		2,000円					平成32年度燃費基準+30%達成車(貨物用は平成27年度燃費基準+35%達成車)	平成32年度燃費基準+10%達成車(貨物用は平成27年度燃費基準+15%達成車)
					第2種甲 125cc以下		2,400円						
					ミニカー		3,700円						
				軽自動車	軽2輪		3,600円						
					4輪以上	乗用	自家用 10,800円 ※7,200円	12,900円	2,700円			5,400円	8,100円
						営業用	6,900円 ※5,500円	8,200円	1,800円			3,500円	5,200円
					貨物	自家用	5,000円 ※4,000円	6,000円	1,300円			2,500円	3,800円
						営業用	3,800円 ※3,000円	4,500円	1,000円			1,900円	2,900円
					軽3輪		3,900円 ※3,100円	4,600円	1,000円			2,000円	3,000円
				小型特殊自動車		農耕用 2,400円 その他 5,900円	※印 年税額は、平成27年3月31日以前に最初(新車)の新規検査をした車両に適用						
2輪小型自動車		6,000円											
雪上車		3,600円											
町たばこ税	壳渡し製造たばこ	製造たばこの製造者、特定販売業者、卸売販売業者		・1,000本につき5,262円 ・旧3級品たばこは1,000本につき4,000円				翌月末日	翌月末日				

## 5. 町民税

### (1) 個人町民税納税義務者数の推移

(単位:人)

区分/年度	26	27	28	29	30
給与所得者	3,501	3,503	3,535	3,532	3,561
営業等所得者	243	235	238	250	243
農業所得者	47	40	52	45	53
その他の所得者	814	796	842	873	910
納税義務者合計	4,605	4,574	4,667	4,700	4,767

(資料:課税状況調)

### (2) 個人町民税の推移

(単位:千円)

区分/年度	26	27	28	29	30
均等割額	16,119	16,009	16,335	16,450	16,685
所得割額	414,302	420,910	425,892	428,435	427,016
退職所得分	3,097	2,042	1,585	1,790	893
合計	433,518	438,961	443,812	446,675	444,594

(資料:課税状況調)

### (3) 所得者区分別所得割額の推移

(単位:千円)

区分/年度	26	27	28	29	30
給与所得者	342,805	355,164	357,280	355,921	355,681
営業等所得者	16,286	19,466	19,719	20,418	20,583
農業所得者	4,240	3,969	5,441	4,428	6,713
その他の所得者	35,471	32,363	35,106	33,486	34,598
短期及び長期譲渡 所得等について分離 課税をした者	15,500	9,949	8,346	14,182	9,441
納税義務者合計	414,302	420,911	425,892	428,435	427,016

(資料:課税状況調)

※課税状況調調査時点:7月1日



## (4) 法人数の推移

(単位:社)

項目/年度			26	27	28	29	30
法人号数	資本金	町内従業員数					
9号法人	50億円超	50人超	2	2	3	3	3
8号法人	10億円超 50億円以下	50人超	1	1	1	1	1
7号法人	10億円超	50人以下	11	11	11	11	10
6号法人	1億円超 10億円以下	50人超	7	7	7	7	7
5号法人	1億円超 10億円以下	50人以下	9	8	8	8	8
4号法人	1千万円超 1億円以下	50人超	11	10	12	11	11
3号法人	1千万円超 1億円以下	50人以下	57	57	56	58	57
2号法人	1千万円以下	50人超	3	3	4	4	4
1号法人	1千万円以下	50人以下	152	153	152	158	157
合計			253	252	254	261	258

(資料:課税状況調)

## (5) 法人町民税の推移

(単位:千円)

項目/年度			25	26	27	28	29
調 定 額	現 年 度	均等割	40,248	39,477	38,103	44,353	42,926
		法人税割	91,919	116,874	124,969	116,545	122,023
	過 年 度	均等割	448	956	551	212	120
		法人税割	310	145	0	0	0
	調定額合計		132,925	157,452	163,623	161,110	165,069
	収 入 済 額	現 年 度	均等割	39,502	39,177	38,003	44,293
法人税割			91,774	116,874	124,762	116,545	122,023
過 年 度		均等割	238	645	491	152	0
		法人税割	310	145	0	0	0
収入済額合計		131,824	156,841	163,256	160,990	164,889	

(資料:地方財政状況調)

6. 固定資産税  
 (1) 固定資産税課税状況

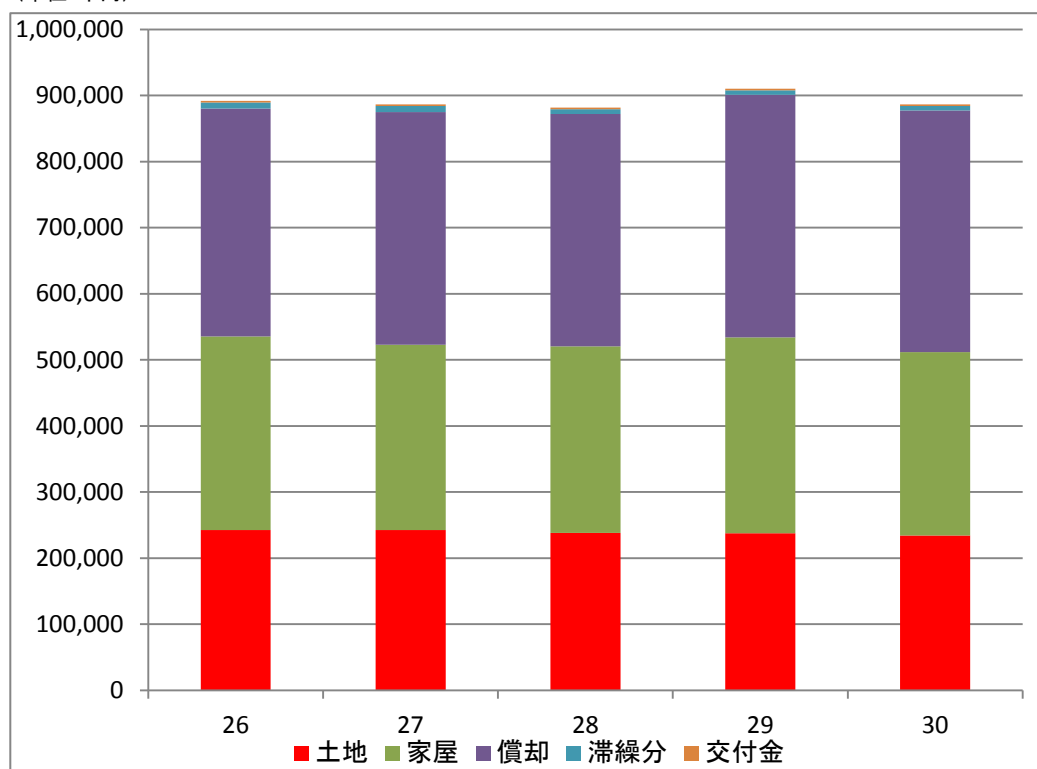
(単位:千円、人)

区分/年度		26	27	28	29	30	
固定資産税	土地	決算、予算額	242,301	242,652	238,338	237,629	234,420
		納税義務者数	3,345	3,345	3,367	3,384	3,398
	家屋	決算、予算額	293,356	279,995	282,327	296,559	277,516
		納税義務者数	3,132	3,143	3,162	3,178	3,193
	償却	決算、予算額	344,702	352,186	351,408	366,816	365,580
		納税義務者数	210	205	215	226	236
	滞納分		9,283	9,423	7,280	6,679	6,780
小計		889,642	884,256	879,353	907,683	884,296	
国有資産等所在市町村交付金		2,509	2,508	2,507	2,506	2,505	
合計		892,151	886,764	881,860	910,189	886,801	

※26～29は決算額、30は当初予算額

(資料:決算書、予算書、概要調書)

(単位:千円)



## (2) 土地評価状況

区分/年度		26	27	28	29	30	
田	総地積(㎡)	2,310,603	2,308,966	2,251,583	2,233,990	2,232,028	
	決定価格(千円)	182,746	182,624	178,787	177,537	177,374	
	課税標準額(千円) 法定免税点以上	164,441	164,543	161,014	160,015	159,586	
	単位当たり 価格 (円/㎡)	平均価格	79	79	79	79	79
		最高価格	117	117	117	117	117
畑	総地積(㎡)	2,861,544	2,856,634	2,817,452	2,798,797	2,790,764	
	決定価格(千円)	168,746	168,469	166,334	165,319	164,817	
	課税標準額(千円) 法定免税点以上	154,252	153,777	152,238	151,643	151,544	
	単位当たり価格 (円/㎡)	平均価格	59	59	59	59	59
		最高価格	89	89	89	89	89
宅地	総地積(㎡)	2,192,889	2,177,538	2,182,205	2,186,051	2,187,471	
	決定価格(千円)	31,404,497	30,645,245	30,407,135	30,193,384	30,874,326	
	課税標準額(千円) 法定免税点以上	13,311,666	12,939,187	12,838,105	12,743,138	12,690,794	
	単位当たり価格 (円/㎡)	平均価格	14,321	14,073	13,934	13,812	14,114
		最高価格	35,300	34,900	34,500	34,100	34,000
池・沼	総地積(㎡)	5,334	5,334	5,334	5,327	5,327	
	決定価格(千円)	373	373	373	373	373	
	課税標準額(千円) 法定免税点以上	346	343	346	346	346	
	単位当たり価格 (円/㎡)	平均価格	70	70	70	70	70
		最高価格	70	70	70	70	70
山林	総地積(㎡)	32,257,122	32,174,251	30,932,770	30,807,768	30,351,054	
	決定価格(千円)	763,274	761,356	732,303	729,225	718,716	
	課税標準額(千円) 法定免税点以上	735,423	733,796	705,393	702,585	692,266	
	単位当たり価格 (円/㎡)	平均価格	24	24	24	24	24
		最高価格	108	108	108	108	108
原野	総地積(㎡)	146,545	148,765	157,736	158,549	159,036	
	決定価格(千円)	3,019	3,064	3,249	3,266	3,276	
	課税標準額(千円) 法定免税点以上	2,120	2,172	2,456	2,452	2,469	
	単位当たり価格 (円/㎡)	平均価格	21	21	21	21	21
		最高価格	21	21	21	21	21
雑種地	総地積(㎡)	1,577,501	1,621,637	1,667,571	1,707,521	1,693,690	
	決定価格(千円)	4,427,032	4,737,324	4,778,713	4,810,000	4,714,631	
	課税標準額(千円) 法定免税点以上	3,097,980	3,321,401	3,361,408	3,387,910	3,323,249	
	単位当たり価格 (円/㎡)	平均価格	2,806	2,921	2,866	2,817	2,784
		最高価格	31,740	31,372	31,004	30,728	30,636
合計	総地積(㎡)	41,351,538	41,293,125	40,014,651	39,898,003	39,419,370	
	決定価格(千円)	36,949,687	36,498,455	36,266,894	36,079,104	36,653,513	
	課税標準額(千円) 法定免税点以上	17,466,228	17,315,219	17,220,960	17,148,089	17,020,254	
	単位当たり価格 (円/㎡)	平均価格					
		最高価格					

(資料:概要調書)

## (3) 家屋評価状況

区分/年度		26	27	28	29	30
木造	棟数	4,635	4,641	4,645	4,650	4,655
	床面積(㎡)	454,994	456,088	457,486	459,264	461,709
	決定価格(千円)	8,441,256	8,012,588	8,172,060	8,377,778	7,894,441
	課税標準額(千円) 法定免税点以上	8,420,225	7,991,841	8,151,835	8,357,538	7,874,647
	単位当たり価格(円)	18,552	17,568	17,863	18,242	17,098
非木造	棟数	1,646	1,653	1,657	1,670	1,680
	床面積(㎡)	471,970	475,233	476,205	484,497	492,211
	決定価格(千円)	13,415,319	12,663,547	12,735,299	13,422,472	12,946,948
	課税標準額(千円) 法定免税点以上	13,394,550	12,643,629	12,719,578	13,406,752	12,932,918
	単位当たり価格(円)	28,424	26,647	26,743	27,704	26,304
計	棟数	6,281	6,294	6,302	6,320	6,335
	床面積(㎡)	926,964	931,321	933,691	943,761	953,920
	決定価格(千円)	21,856,575	20,676,135	20,907,359	21,800,250	20,841,389
	課税標準額(千円) 法定免税点以上	21,814,775	20,635,470	20,871,413	21,764,290	20,807,565
	単位当たり価格(円)					

(資料:概要調書)

## (4) 家屋新增築分

区分/年		25	26	27	28	29
木造	棟数	(0) 43	(1) 27	(0) 21	(0) 29	(0) 23
	床面積(㎡)	(0) 4,760	(75) 3,433	(0) 2,421	(0) 3,125	(0) 2,995
	決定価格(千円)	(0) 301,664	(4,849) 226,843	(0) 167,930	(0) 204,118	(0) 204,598
非木造	棟数	(2) 12	(1) 9	(1) 6	(0) 14	(1) 10
	床面積(㎡)	(626) 2,999	(260) 2,939	(12) 1,014	(0) 8,592	(282) 6,290
	決定価格(千円)	(37,235) 142,888	(9,890) 191,885	(835) 67,798	(0) 680,512	(21,849) 349,545
計	棟数	(2) 55	(2) 36	(1) 27	(0) 43	(1) 33
	床面積(㎡)	(626) 7,759	(335) 6,372	(12) 3,435	(0) 11,717	(282) 9,285
	決定価格(千円)	(37,235) 444,552	(14,739) 418,728	(835) 235,728	(0) 884,630	(21,849) 554,143

※( )は増築分の内数

(資料:概要調書)

## (5) 償却資産評価状況

(単位:千円)

区分/年度		26	27	28	29	30	
町 長 決 定	構築物	決定価格	2,533,503	2,885,699	2,879,596	2,870,321	3,331,194
		課税標準額	2,526,843	2,813,485	2,816,007	2,812,954	3,325,437
	機械及び装置	決定価格	9,901,804	10,565,530	11,106,865	11,968,614	11,887,207
		課税標準額	9,824,405	10,307,598	10,587,263	11,206,570	11,359,050
	車両及び運搬具	決定価格	85,925	84,666	98,376	94,534	114,519
		課税標準額	85,925	84,666	98,376	94,534	114,519
	工具・器具及び備品	決定価格	1,022,711	1,025,835	1,175,011	1,523,111	1,699,535
		課税標準額	1,022,528	1,019,411	1,170,037	1,437,952	1,625,512
	小計	決定価格	13,543,943	14,561,730	15,259,848	16,456,580	17,032,455
		課税標準額	13,459,701	14,225,160	14,671,683	15,552,010	16,424,518
配 分	総務大臣配分	決定価格	11,191,595	10,890,126	10,452,220	10,000,408	9,966,299
		課税標準額	11,154,059	10,865,814	10,429,820	9,979,625	9,899,235
	知事決定	決定価格	0	0	0	0	0
		課税標準額	0	0	0	0	0
	小計	決定価格	11,191,595	10,890,126	10,452,220	10,000,408	9,966,299
		課税標準額	11,154,059	10,865,814	10,429,820	9,979,625	9,899,235
合 計	決定価格	24,735,538	25,451,856	25,712,068	26,456,988	26,998,754	
	課税標準額	24,613,760	25,090,974	25,101,503	25,531,635	26,323,753	

(資料:概要調書)

## 7. 軽自動車税

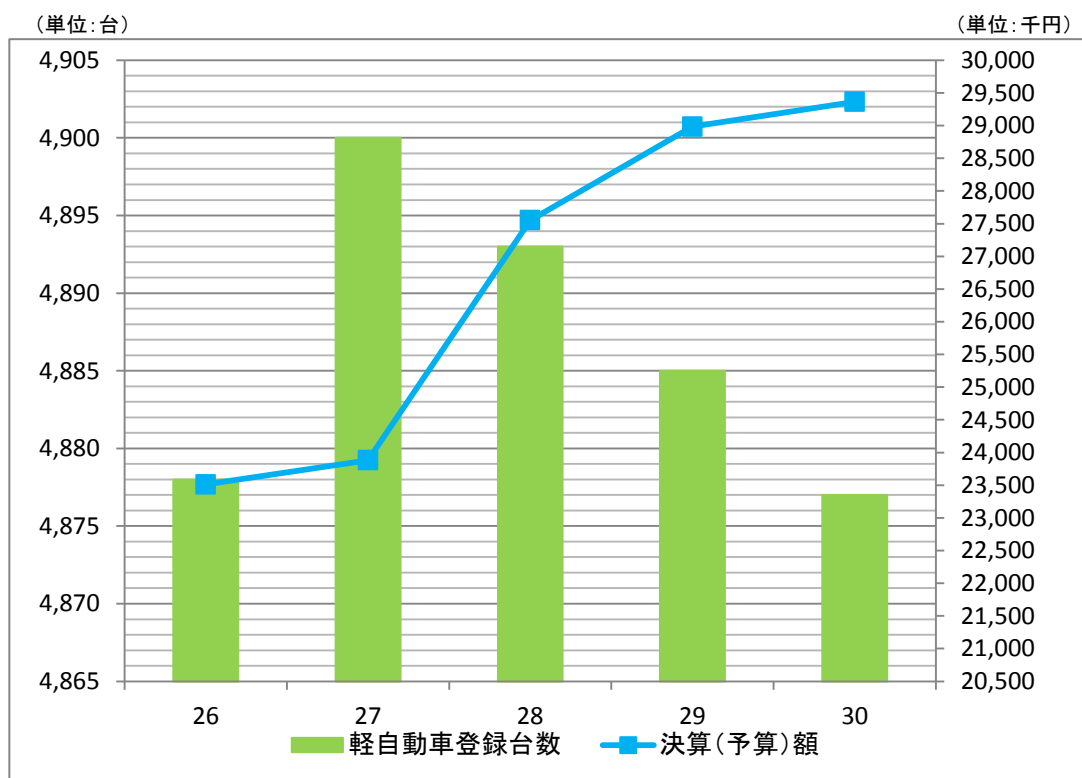
### (1) 軽自動車 課税台数等の推移

(単位:台、千円)

区分/年度	26	27	28	29	30賦課期日台数	30非課税台数	減免台数	30
原付(0.05以下)	818	787	747	703	666	4	0	662
原付(0.05超0.09以下)	49	48	45	48	44	0	0	44
原付(0.09超)	161	167	179	181	202	0	0	202
原付三輪以上	12	11	9	9	10	1	0	9
軽二輪	165	172	167	165	165	0	0	165
軽三輪	0	1	0	0	0	0	0	0
軽四輪 乗 用(営業用)	0	0	0	0	0	0	0	0
軽四輪 乗 用(自家用)	2,321	2,357	2,386	2,422	2,513	6	66	2,441
軽四輪 貨物用(営業用)	17	16	17	19	18	0	0	18
軽四輪 貨物用(自家用)	1,115	1,112	1,108	1,096	1,132	13	25	1,094
雪上を走行するもの	0	0	0	0	0	0	0	0
小型特殊(農耕用)	74	75	77	78	80	0	0	80
小型特殊(その他)	17	17	17	20	20	0	0	20
二輪の小型	129	137	141	144	142	0	0	142
合 計	4,878	4,900	4,893	4,885	4,992	24	91	4,877
決算(予算)額	23,511	23,881	27,554	28,985				29,365

※26～29は非課税、減免分を除いた合計台数

(資料:課税状況調)



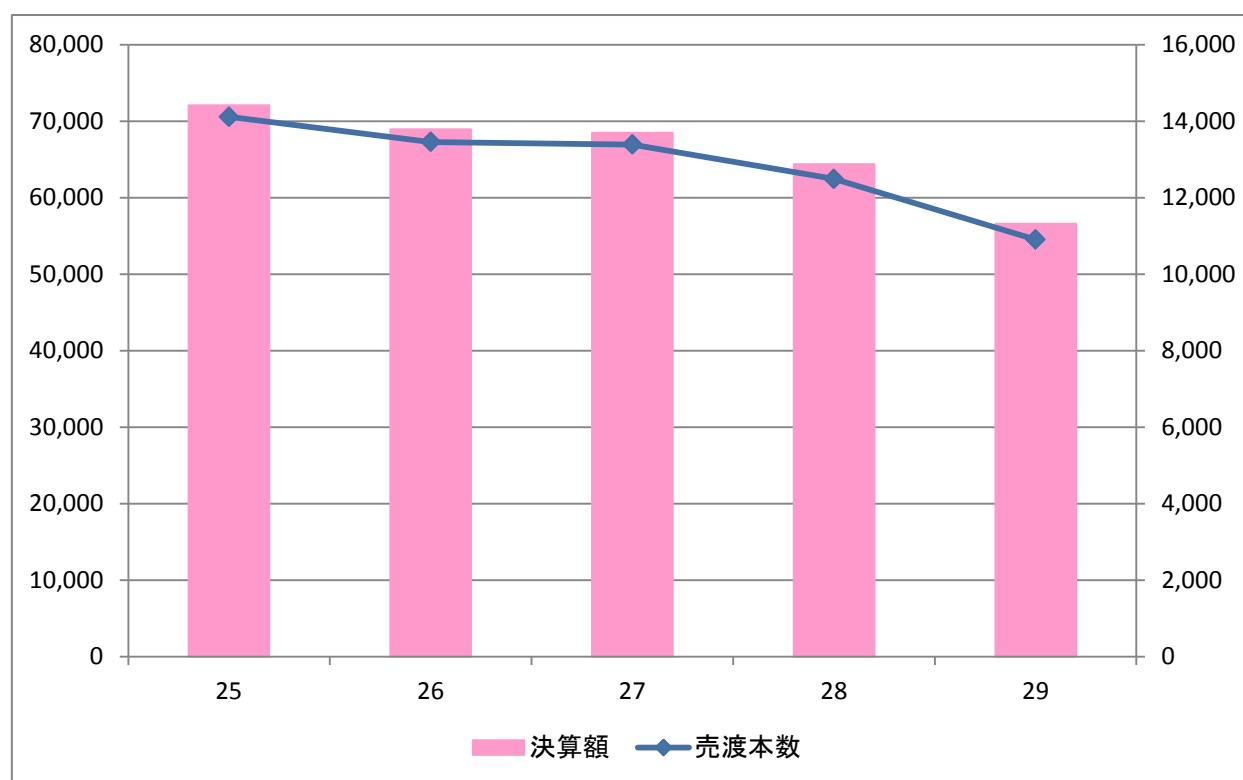
## 8. たばこ税

### (1) 売渡本数、決算額推移

区分/年度	25	26	27	28	29
売渡本数 (千本)	14,109	13,453	13,388	12,489	10,900
決算額 (千円)	72,083	68,946	68,458	64,360	56,592

単位:千円

単位:千本



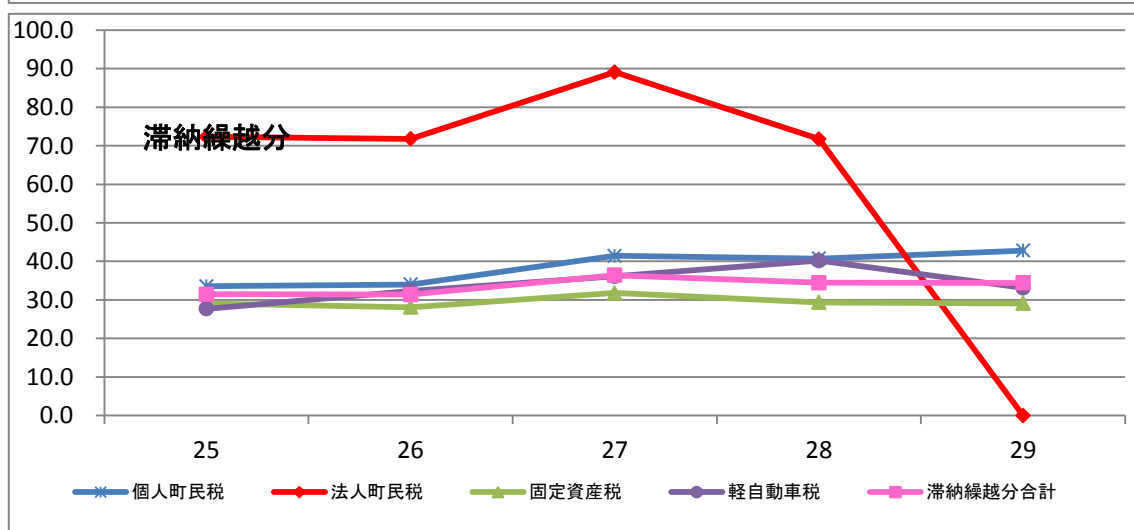
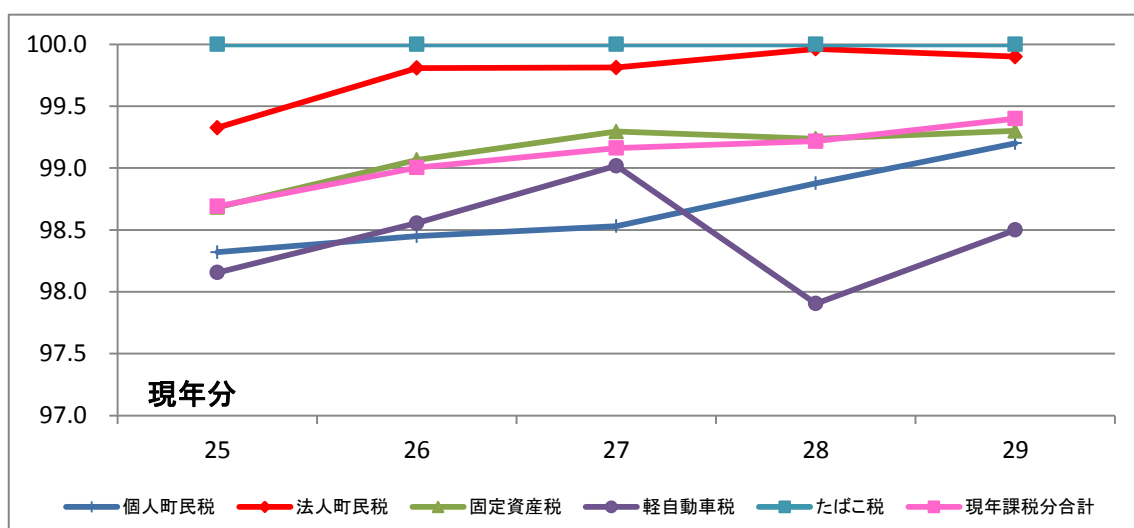


## 9. 徴収率

### (1) 徴収率の推移

(単位:%)

区分/年度		25	26	27	28	29
現年分	個人町民税	98.3	98.4	98.5	98.9	99.2
	法人町民税	99.3	99.8	99.8	100.0	99.9
	固定資産税	98.7	99.1	99.3	99.2	99.3
	軽自動車税	98.2	98.6	99.0	97.9	98.5
	たばこ税	100.0	100.0	100.0	100.0	100.0
	現年課税分合計	98.7	99.0	99.2	99.2	99.4
滞納繰越分	個人町民税	33.5	34.0	41.4	40.7	42.8
	法人町民税	72.3	71.8	89.1	71.8	0.0
	固定資産税	29.1	28.1	31.8	29.3	29.1
	軽自動車税	27.7	32.3	36.1	40.2	33.1
	滞納繰越分合計	31.4	31.4	36.4	34.4	34.4



(2) 徴収率の比較(平成28年度徴収率 近隣自治体間比較)

