

# 宇治田原町税の概要

(平成29年度)

宇治田原町 総務部 税住民課

## 目 次

1. 平成28年度町税決算状況	1
2. 年度別町税決算状況	2～3
3. 一般会計決算と町税の推移	4
4. 町税税制一覧表	5
5. 町民税	
(1) 個人町民税納税義務者数の推移	6
(2) 個人町民税の推移	6
(3) 所得者区分別所得割額の推移	6
(4) 法人数の推移	7
(5) 法人町民税の推移	7
6. 固定資産税	
(1) 固定資産税課税状況	8
(2) 土地評価状況	9
(3) 家屋評価状況	10
(4) 家屋新增築分	11
(5) 償却資産評価状況	12
7. 軽自動車税	13
8. たばこ税	14
9. 徴収率	15～16

1. 平成28年度町税決算状況

(単位:円、%)

税目/区分		予算現額	調定額	収入済額	不納欠損額	収入未済額	収入率		
町 民 税	個人	現年課税分	439,657,000	447,465,865	442,441,765	0	5,024,100	98.9	
		滞納繰越分	7,330,000	18,263,697	7,438,068	724,892	10,100,737	40.7	
		小計	446,987,000	465,729,562	449,879,833	724,892	15,124,837	96.6	
	法人	現年課税分	159,320,000	160,897,700	160,837,700	0	60,000	99.9	
		滞納繰越分	90,000	212,400	152,400	0	60,000	71.8	
		小計	159,410,000	161,110,100	160,990,100	0	120,000	99.9	
	合計		606,397,000	626,839,662	610,869,933	724,892	15,244,837	97.5	
	固定資産税	固定資産税	現年課税分	870,183,000	878,783,300	872,073,317	204,600	6,505,383	99.2
			滞納繰越分	7,895,000	24,823,926	7,279,627	1,112,000	16,432,299	29.3
小計			878,078,000	903,607,226	879,352,944	1,316,600	22,937,682	97.3	
国有資産等所在 市町村交付金		2,507,000	2,507,200	2,507,200	0	0	100.0		
合計		880,585,000	906,114,426	881,860,144	1,316,600	22,937,682	97.3		
軽自動車税	現年課税分	27,447,000	27,842,800	27,259,500	0	583,300	97.9		
	滞納繰越分	234,000	732,229	294,336	31,800	406,093	40.2		
	合計	27,681,000	28,575,029	27,553,836	31,800	989,393	96.4		
町たばこ税	現年課税分	64,899,000	64,360,217	64,360,217	0	0	100.0		
現年課税分合計		1,564,013,000	1,581,857,082	1,569,479,699	204,600	12,172,783	99.2		
滞納繰越分合計		15,549,000	44,032,252	15,164,431	1,868,692	26,999,129	34.4		
総合計		1,579,562,000	1,625,889,334	1,584,644,130	2,073,292	39,171,912	97.5		

2. 年度別町税決算状況

税目/年度			24			25			
			調定額	収入済額	収入率	調定額	収入済額	収入率	
町 民 税	個人	現年課税分	465,309,987	456,790,910	98.2	438,190,256	430,829,854	98.3	
		滞納繰越分	26,992,974	7,589,793	28.1	26,016,174	8,720,031	33.5	
		小計	492,302,961	464,380,703	94.3	464,206,430	439,549,885	94.7	
	法人	現年課税分	162,190,100	161,592,100	99.6	132,167,000	131,276,176	99.3	
		滞納繰越分	480,000	199,900	41.6	758,100	548,100	72.3	
		小計	162,670,100	161,792,000	99.5	132,925,100	131,824,276	99.2	
	合計		654,973,061	626,172,703	95.6	597,131,530	571,374,161	95.7	
	固定 資産 税	固定 資産 税	現年課税分	875,268,200	867,060,400	99.1	885,267,600	873,614,230	98.7
			滞納繰越分	37,511,732	10,563,769	28.2	34,355,763	9,997,414	29.1
小計			912,779,932	877,624,169	96.1	919,623,363	883,611,644	96.1	
国有資産等所在 市町村交付金		2,510,700	2,510,700	100.0	2,509,700	2,509,700	100.0		
合計		915,290,632	880,134,869	96.2	922,133,063	886,121,344	96.1		
軽 自動 車 税	現年課税分		22,414,500	22,025,300	98.3	22,834,700	22,413,500	98.2	
	滞納繰越分		973,948	200,700	20.6	1,071,848	296,556	27.7	
	合計		23,388,448	22,226,000	95.0	23,906,548	22,710,056	95.0	
町たばこ税	現年課税分		64,696,306	64,696,306	100.0	72,082,690	72,082,690	100.0	
現年課税分合計			1,592,389,793	1,574,675,716	98.9	1,553,051,946	1,532,726,150	98.7	
滞納繰越分合計			65,958,654	18,554,162	28.1	62,201,885	19,562,101	31.4	
総合計			1,658,348,447	1,593,229,878	96.1	1,615,253,831	1,552,288,251	96.1	

(単位:円、%)

26			27			項目/年度			
調定額	収入済額	収入率	調定額	収入済額	収入率				
435,030,456	428,286,701	98.4	441,512,502	435,024,358	98.5	現年課税分	個人	町 民 税	
24,113,736	8,193,100	34.0	21,614,317	8,949,332	41.4	滞納繰越分			
459,144,192	436,479,801	95.1	463,126,819	443,973,690	95.9	小計			
156,350,500	156,050,500	99.8	163,072,300	162,764,900	99.8	現年課税分	法人		
1,100,824	790,312	71.8	550,512	490,512	89.1	滞納繰越分			
157,451,324	156,840,812	99.6	163,622,812	163,255,412	99.8	小計			
616,595,516	593,320,613	96.2	626,749,631	607,229,102	96.9	合計			
888,654,600	880,358,980	99.1	881,046,500	874,832,994	99.3	現年課税分	固定 資産 税		固定 資産 税
33,059,719	9,282,431	28.1	29,621,645	9,422,825	31.8	滞納繰越分			
921,714,319	889,641,411	96.5	910,668,145	884,255,819	97.1	小計			
2,508,900	2,508,900	100.0	2,508,000	2,508,000	100.0	国有資産等所在 市町村交付金			
924,223,219	892,150,311	96.5	913,176,145	886,763,819	97.1	合計			
23,499,100	23,159,700	98.6	23,767,300	23,533,799	99.0	現年課税分	軽 自 動 車 税		
1,088,814	351,374	32.3	961,240	347,112	36.1	滞納繰越分			
24,587,914	23,511,074	95.6	24,728,540	23,880,911	96.6	合計			
68,946,414	68,946,414	100.0	68,458,418	68,458,418	100.0	現年課税分	町たばこ税		
1,574,989,970	1,559,311,195	99.0	1,580,365,020	1,567,122,469	99.2	現年課税分合計			
59,363,093	18,617,217	31.4	52,747,714	19,209,781	36.4	滞納繰越分合計			
1,634,353,063	1,577,928,412	96.5	1,633,112,734	1,586,332,250	97.1	総合計			

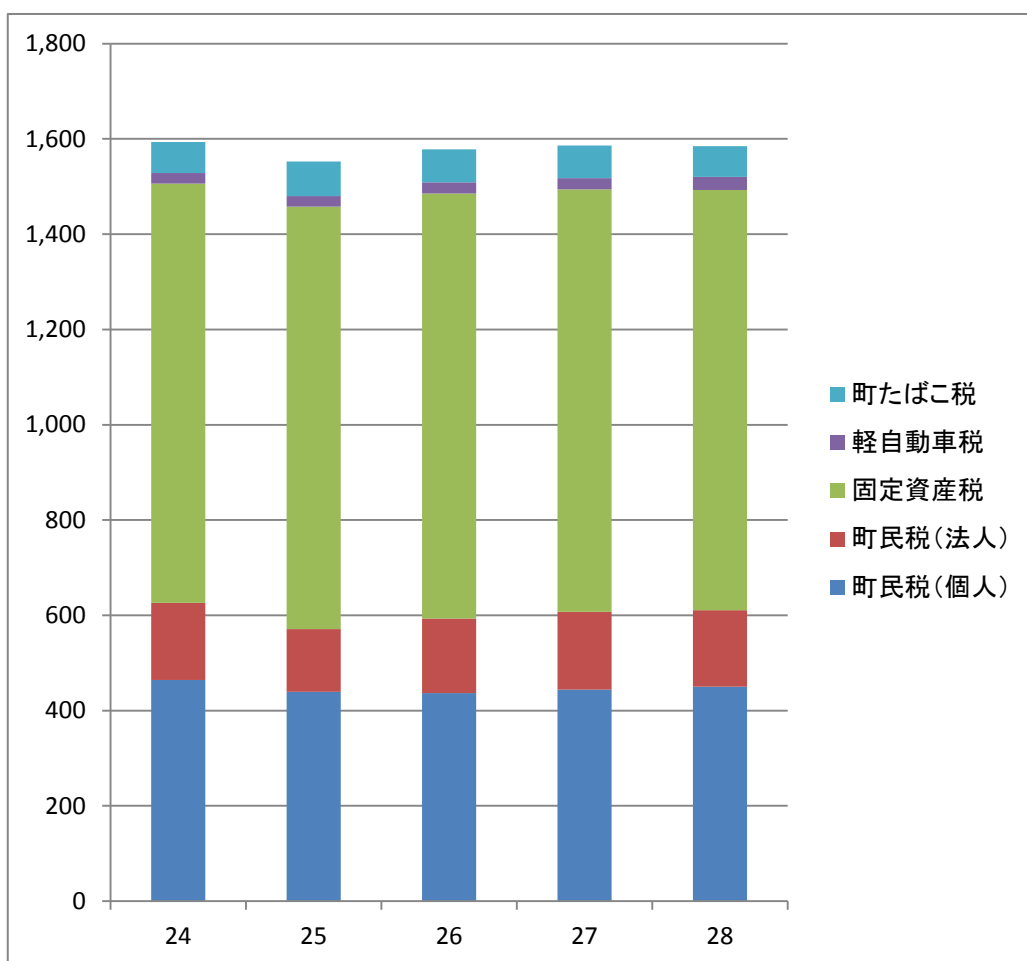
### 3. 一般会計決算と町税の推移

(単位:円、%)

年度/区分	歳入(A)	町税(B)	(B/A)	歳出	差引繰越額
24	3,821,025,051	1,593,229,878	41.7	3,675,955,564	145,069,487
25	4,457,274,341	1,552,288,251	34.8	4,280,332,710	176,941,631
26	4,310,281,173	1,577,928,412	36.6	4,129,486,798	180,794,375
27	4,703,956,805	1,586,332,250	33.7	4,513,526,261	190,430,544
28	4,427,847,164	1,584,644,130	35.8	4,273,634,922	154,212,242

### 町税収入の推移(グラフ)

(単位:百万円)



4. 町税税制一覧表

(平成29年度)

税目/区分	課税客体	納税義務者	賦課期日	課税標準及び税率	申告期限	納期限
町民税	個人 ○町内に住所を有する個人(均等割・所得割) ○町内に事務所、事業所または家屋敷を有する個人で町内に住所を有しない者(均等割)  法人 ○町内に事務所または事業所を有する法人(均等割・法人税割) ○町内に寮、宿泊所、クラブその他これらに類する施設を有する法人で町内に事務所又は事業所を有しないもの及び町内に事務所、事業所又は寮等を有する法人でない社団又は財団で代表者又は管理人の定めのあるもの(均等割)	個人 1月1日	1月1日	○個人所得割 一律6% ○個人均等割 3,500円 ○法人税割 12.1% ○法人均等割 ・1号法人 6万円 ・2号法人 14.4万円 ・3号法人 15.6万円 ・4号法人 18万円 ・5号法人 19.2万円 ・6号法人 48万円 ・7号法人 49.2万円 ・8号法人 210万円 ・9号法人 360万円	○個人 個人申告書 3月15日 給与支払報告書 1月31日  ○法人 法人町民税申告期限 ・確定申告 事業年度終了後2か月以内 ・中間申告 事業年度開始の日以後6か月を経過した日から2か月以内	○個人 普通徴収 第1期 6月末日 第2期 8月末日 第3期 10月末日 第4期 1月末日 特別徴収 毎月徴収 翌月10日  ○法人 申告期限と同じ
固定資産税	○土地 ○家屋 ○償却資産	固定資産の所有者	1月1日	課税台帳に登録された価格(評価額) 課税標準額の1.4% 免税点 土地30万、家屋20万 償却資産 150万	○償却資産 1月31日 ○住宅用地 1月31日	第1期 4月末日 第2期 7月末日 第3期 12月25日 第4期 2月末日
軽自動車税	○原動機付自転車 ○軽自動車 ○小型特殊自動車 ○2輪の小型自動車	軽自動車の所有者	4月1日	○原動機付自転車 ・50cc以下 2,000円 ・90cc以下 2,000円 ・125cc以下 2,400円 ・ミニカー 3,700円 ○軽自動車 (27.4.1以降新規登録) ・2輪 3,600円 ・3輪 (3,900円) 3,100円 ・4輪以上 乗用 営業用 (6,900円) 5,500円 乗用 自家用 10,800円) 7,200円 貨物 営業用 (3,800円) 3,000円 貨物 自家用 (5,000円) 4,000円 雪上車 3,600円 ○小型特殊自動車 ・農耕作業用 2,400円 ・その他 5,900円 ○2輪の小型自動車 6,000円	○取得申告 納税義務が発生した日から15日以内  ○廃車申告 納税義務が消滅した日から30日以内	4月末日
町たばこ税	売渡し製造たばこ	製造たばこの製造者、特定販売業者、卸売販売業者		・1,000本につき5,262円 ・旧3級品たばこは1,000円につき2,925円	翌月末日	翌月末日

## 5. 町民税

### (1) 個人町民税納税義務者数の推移

(単位:人)

区分/年度	25	26	27	28	29
給与所得者	3,540	3,501	3,503	3,535	3,532
営業等所得者	232	243	235	238	250
農業所得者	42	47	40	52	45
その他の所得者	798	814	796	842	873
納税義務者合計	4,612	4,605	4,574	4,667	4,700

(資料:課税状況調)

### (2) 個人町民税の推移

(単位:千円)

区分/年度	25	26	27	28	29
均等割額	13,836	16,119	16,009	16,335	16,450
所得割額	416,239	414,302	420,910	425,892	428,435
退職所得分	4,186	3,097	2,042	1,585	1,790
合計	434,261	433,518	438,961	443,812	446,675

(資料:課税状況調)

### (3) 所得者区分別所得割額の推移

(単位:千円)

区分/年度	25	26	27	28	29
給与所得者	356,706	342,805	355,164	357,280	355,921
営業等所得者	14,534	16,286	19,466	19,719	20,418
農業所得者	3,182	4,240	3,969	5,441	4,428
その他の所得者	37,697	35,471	32,363	35,106	33,486
短期及び長期譲渡 所得等について分離 課税をした者	4,120	15,500	9,949	8,346	14,182
納税義務者合計	416,239	414,302	420,911	425,892	428,435

(資料:課税状況調)

※課税状況調調査時点:7月1日



## (4) 法人数の推移

(単位:社)

項目/年度			25	26	27	28	29
法人号数	資本金	町内従業員数					
9号法人	50億円超	50人超	1	2	2	3	3
8号法人	10億円超 50億円以下	50人超	1	1	1	1	1
7号法人	10億円超	50人以下	11	11	11	11	11
6号法人	1億円超 10億円以下	50人超	7	7	7	7	7
5号法人	1億円超 10億円以下	50人以下	10	9	8	8	8
4号法人	1千万円超 1億円以下	50人超	10	11	10	12	11
3号法人	1千万円超 1億円以下	50人以下	58	57	57	56	58
2号法人	1千万円以下	50人超	3	3	3	4	4
1号法人	1千万円以下	50人以下	153	152	153	152	158
合計			254	253	252	254	261

(資料:課税状況調)

## (5) 法人町民税の推移

(単位:千円)

項目/年度			24	25	26	27	28
調 定 額	現 年 度	均等割	39,571	40,248	39,477	38,103	44,353
		法人税割	122,619	91,919	116,874	124,969	116,545
	過 年 度	均等割	480	448	956	551	212
		法人税割	0	310	145	0	0
	調定額合計		162,670	132,925	157,452	163,623	161,110
	収 入 済 額	現 年 度	均等割	39,283	39,502	39,177	38,003
法人税割			122,309	91,774	116,874	124,762	116,545
過 年 度		均等割	200	238	645	491	152
		法人税割	0	310	145	0	0
収入済額合計		161,792	131,824	156,841	163,256	160,990	

(資料:地方財政状況調)

## 6. 固定資産税

### (1) 固定資産税課税状況

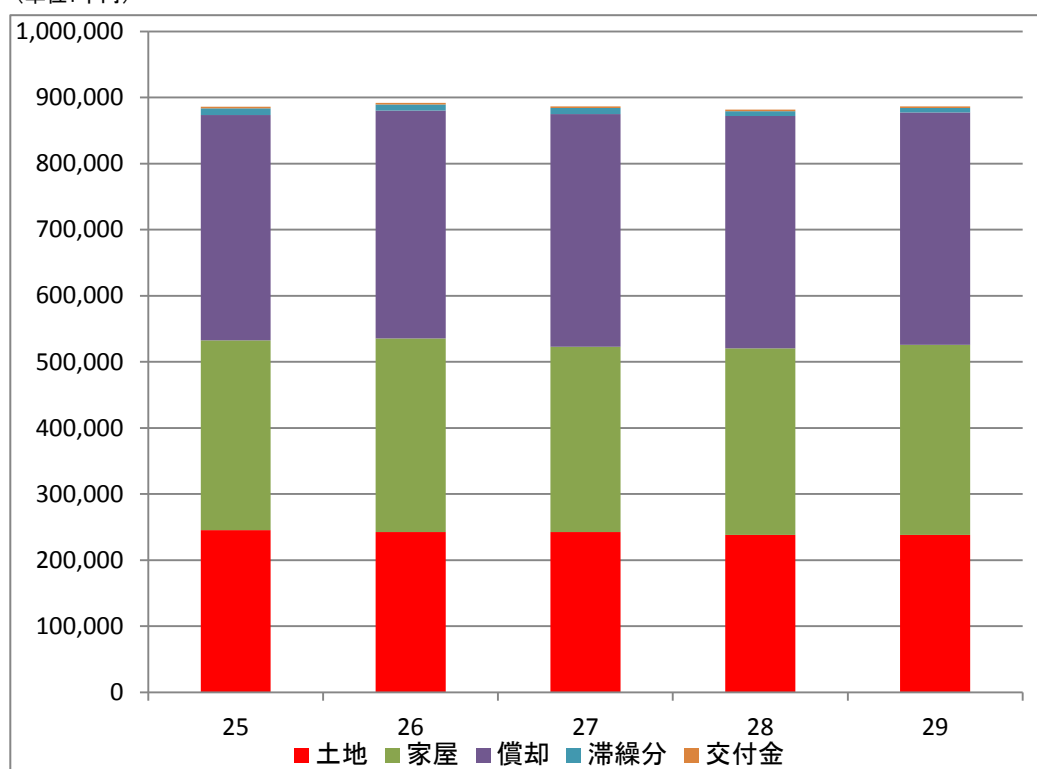
(単位:千円、人)

区分/年度		25	26	27	28	29	
固定資産税	土地	決算、予算額	245,549	242,301	242,652	238,338	237,883
		納税義務者数	3,336	3,345	3,345	3,367	3,384
	家屋	決算、予算額	286,941	293,356	279,995	282,327	287,915
		納税義務者数	3,109	3,132	3,143	3,162	3,178
	償却	決算、予算額	341,124	344,702	352,186	351,408	351,685
		納税義務者数	199	210	205	215	226
	滞納分		9,997	9,283	9,423	7,280	6,601
小計		883,611	889,642	884,256	879,353	884,084	
国有資産等所在市町村交付金		2,510	2,509	2,508	2,507	2,506	
合計		886,121	892,151	886,764	881,860	886,590	

※25～28は決算額、29は当初予算額

(資料:決算書、予算書、概要調書)

(単位:千円)



## (2) 土地評価状況

区分/年度		25	26	27	28	29	
田	総地積(㎡)	2,313,896	2,310,603	2,308,966	2,251,583	2,233,990	
	決定価格(千円)	182,915	182,746	182,624	178,787	177,537	
	課税標準額(千円) 法定免税点以上	163,934	164,441	164,543	161,014	160,015	
	単位当たり 価格 (円/㎡)	平均価格	79	79	79	79	79
		最高価格	117	117	117	117	117
畑	総地積(㎡)	2,865,626	2,861,544	2,856,634	2,817,452	2,798,797	
	決定価格(千円)	169,030	168,746	168,469	166,334	165,319	
	課税標準額(千円) 法定免税点以上	154,172	154,252	153,777	152,238	151,643	
	単位当たり価格 (円/㎡)	平均価格	59	59	59	59	59
		最高価格	89	89	89	89	89
宅地	総地積(㎡)	2,188,741	2,192,889	2,177,538	2,182,205	2,186,051	
	決定価格(千円)	31,837,556	31,404,497	30,645,245	30,407,135	30,193,384	
	課税標準額(千円) 法定免税点以上	13,559,269	13,311,666	12,939,187	12,838,105	12,743,138	
	単位当たり価格 (円/㎡)	平均価格	14,546	14,321	14,073	13,934	13,812
		最高価格	35,900	35,300	34,900	34,500	34,100
池・沼	総地積(㎡)	5,334	5,334	5,334	5,334	5,327	
	決定価格(千円)	373	373	373	373	373	
	課税標準額(千円) 法定免税点以上	346	346	343	346	346	
	単位当たり価格 (円/㎡)	平均価格	70	70	70	70	70
		最高価格	70	70	70	70	70
山林	総地積(㎡)	32,278,534	32,257,122	32,174,251	30,932,770	30,807,768	
	決定価格(千円)	763,732	763,274	761,356	732,303	729,225	
	課税標準額(千円) 法定免税点以上	735,382	735,423	733,796	705,393	702,585	
	単位当たり価格 (円/㎡)	平均価格	24	24	24	24	24
		最高価格	108	108	108	108	108
原野	総地積(㎡)	146,545	146,545	148,765	157,736	158,549	
	決定価格(千円)	3,019	3,019	3,064	3,249	3,266	
	課税標準額(千円) 法定免税点以上	2,204	2,120	2,172	2,456	2,452	
	単位当たり価格 (円/㎡)	平均価格	21	21	21	21	21
		最高価格	21	21	21	21	21
雑種地	総地積(㎡)	1,551,594	1,577,501	1,621,637	1,667,571	1,707,521	
	決定価格(千円)	4,513,099	4,427,032	4,737,324	4,778,713	4,810,000	
	課税標準額(千円) 法定免税点以上	3,157,811	3,097,980	3,321,401	3,361,408	3,387,910	
	単位当たり価格 (円/㎡)	平均価格	2,909	2,806	2,921	2,866	2,817
		最高価格	32,292	31,740	31,372	31,004	30,728
合計	総地積(㎡)	41,350,270	41,351,538	41,293,125	40,014,651	39,898,003	
	決定価格(千円)	37,469,724	36,949,687	36,498,455	36,266,894	36,079,104	
	課税標準額(千円) 法定免税点以上	17,773,118	17,466,228	17,315,219	17,220,960	17,148,089	
	単位当たり価格 (円/㎡)	平均価格					
		最高価格					

(資料:概要調書)

## (3) 家屋評価状況

区分/年度		25	26	27	28	29
木造	棟数	4,617	4,635	4,641	4,645	4,650
	床面積(㎡)	451,639	454,994	456,088	457,486	459,264
	決定価格(千円)	8,125,364	8,441,256	8,012,588	8,172,060	8,377,778
	課税標準額(千円) 法定免税点以上	8,103,073	8,420,225	7,991,841	8,151,835	8,357,538
	単位当たり価格(円)	17,991	18,552	17,568	17,863	18,242
非木造	棟数	1,641	1,646	1,653	1,657	1,670
	床面積(㎡)	469,742	471,970	475,233	476,205	484,497
	決定価格(千円)	13,279,812	13,415,319	12,663,547	12,735,299	13,422,472
	課税標準額(千円) 法定免税点以上	13,259,043	13,394,550	12,643,629	12,719,578	13,406,752
	単位当たり価格(円)	28,270	28,424	26,647	26,743	27,704
計	棟数	6,258	6,281	6,294	6,302	6,320
	床面積(㎡)	921,381	926,964	931,321	933,691	943,761
	決定価格(千円)	21,405,176	21,856,575	20,676,135	20,907,359	21,800,250
	課税標準額(千円) 法定免税点以上	21,362,116	21,814,775	20,635,470	20,871,413	21,764,290
	単位当たり価格(円)					

(資料:概要調書)

## (4) 家屋新增築分

区分/年		24	25	26	27	28
木造	棟数	(2) 38	(0) 43	(1) 27	(0) 21	(0) 29
	床面積(㎡)	(94) 4,347	(0) 4,760	(75) 3,433	(0) 2,421	(0) 3,125
	決定価格(千円)	(7,867) 273,350	(0) 301,664	(4,849) 226,843	(0) 167,930	(0) 204,118
非木造	棟数	(0) 7	(2) 12	(1) 9	(1) 6	(0) 14
	床面積(㎡)	(0) 1,257	(626) 2,999	(260) 2,939	(12) 1,014	(0) 8,592
	決定価格(千円)	(0) 79,124	(37,235) 142,888	(9,890) 191,885	(835) 67,798	(0) 680,512
計	棟数	(2) 45	(2) 55	(2) 36	(1) 27	(0) 43
	床面積(㎡)	(94) 5,604	(626) 7,759	(335) 6,372	(12) 3,435	(0) 11,717
	決定価格(千円)	(7,867) 352,474	(37,235) 444,552	(14,739) 418,728	(835) 235,728	(0) 884,630

※( )は増築分の内数

(資料:概要調書)

## (5) 償却資産評価状況

(単位:千円)

区分/年度		25	26	27	28	29	
町 長 決 定	構築物	決定価格	2,569,598	2,533,503	2,885,699	2,879,596	2,870,321
		課税標準額	2,561,854	2,526,843	2,813,485	2,816,007	2,812,954
	機械及び装置	決定価格	9,542,282	9,901,804	10,565,530	11,106,865	11,968,614
		課税標準額	9,535,168	9,824,405	10,307,598	10,587,263	11,206,570
	車両及び運搬具	決定価格	83,088	85,925	84,666	98,376	94,534
		課税標準額	83,088	85,925	84,666	98,376	94,534
	工具・器具及び備品	決定価格	1,019,944	1,022,711	1,025,835	1,175,011	1,523,111
		課税標準額	1,019,713	1,022,528	1,019,411	1,170,037	1,437,952
	小計	決定価格	13,214,912	13,543,943	14,561,730	15,259,848	16,456,580
		課税標準額	13,199,823	13,459,701	14,225,160	14,671,683	15,552,010
配 分	総務大臣配分	決定価格	11,295,480	11,191,595	10,890,126	10,452,220	10,000,408
		課税標準額	11,254,598	11,154,059	10,865,814	10,429,820	9,979,625
	知事決定	決定価格	0	0	0	0	0
		課税標準額	0	0	0	0	0
	小計	決定価格	11,295,480	11,191,595	10,890,126	10,452,220	10,000,408
		課税標準額	11,254,598	11,154,059	10,865,814	10,429,820	9,979,625
合 計	決定価格	24,510,392	24,735,538	25,451,856	25,712,068	26,456,988	
	課税標準額	24,454,421	24,613,760	25,090,974	25,101,503	25,531,635	

(資料:概要調書)

## 7. 軽自動車税

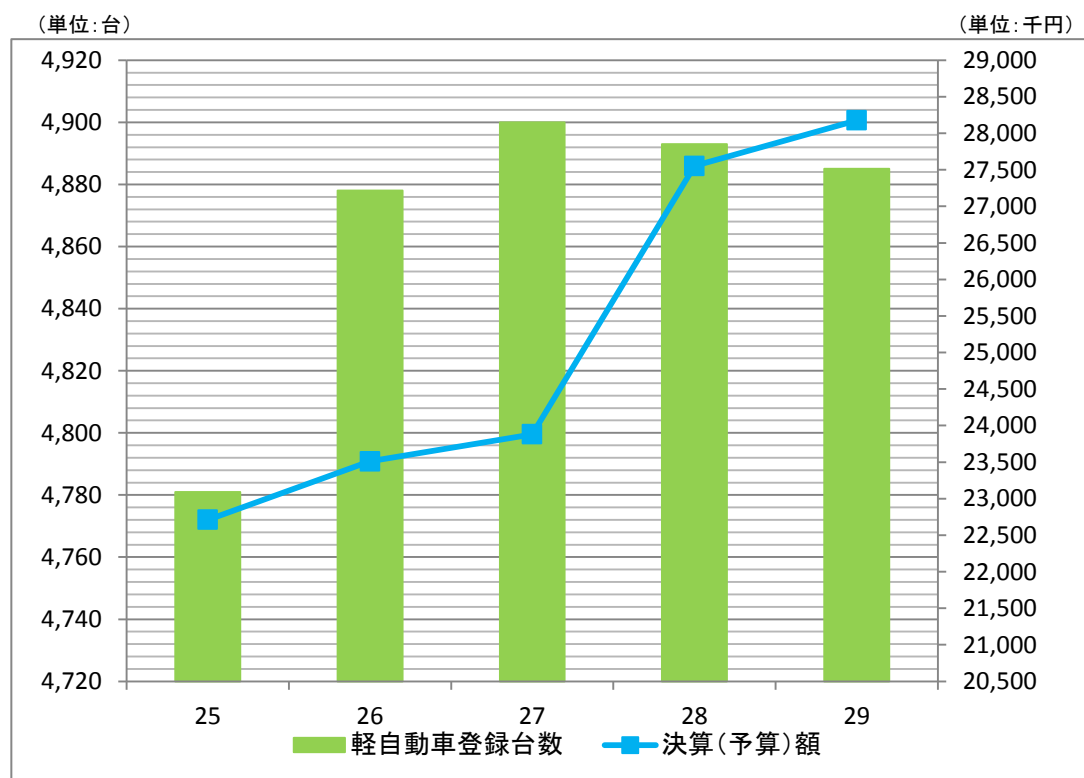
### (1) 軽自動車 課税台数等の推移

(単位:台、千円)

区分/年度	25	26	27	28	29賦課期日台数	29非課税台数	減免台数	29
原付(0.05以下)	823	818	787	747	707	4	0	703
原付(0.05超0.09以下)	50	49	48	45	48	0	0	48
原付(0.09超)	150	161	167	179	181	0	0	181
原付三輪以上	9	12	11	9	10	1	0	9
軽二輪	164	165	172	167	165	0	0	165
軽三輪	0	0	1	0	0	0	0	0
軽四輪 乗 用(営業用)	0	0	0	0	0	0	0	0
軽四輪 乗 用(自家用)	2,236	2,321	2,357	2,386	2,475	6	47	2,422
軽四輪 貨物用(営業用)	19	17	16	17	19	0	0	19
軽四輪 貨物用(自家用)	1,120	1,115	1,112	1,108	1,130	12	22	1,096
雪上を走行するもの	0	0	0	0	0	0	0	0
小型特殊(農耕用)	73	74	75	77	78	0	0	78
小型特殊(その他)	14	17	17	17	20	0	0	20
二輪の小型	123	129	137	141	144	0	0	144
合 計	4,781	4,878	4,900	4,893	4,977	23	69	4,885
決算(予算)額	22,710	23,511	23,881	27,554				28,178

※25～28は非課税、減免分を除いた合計台数

(資料:課税状況調)



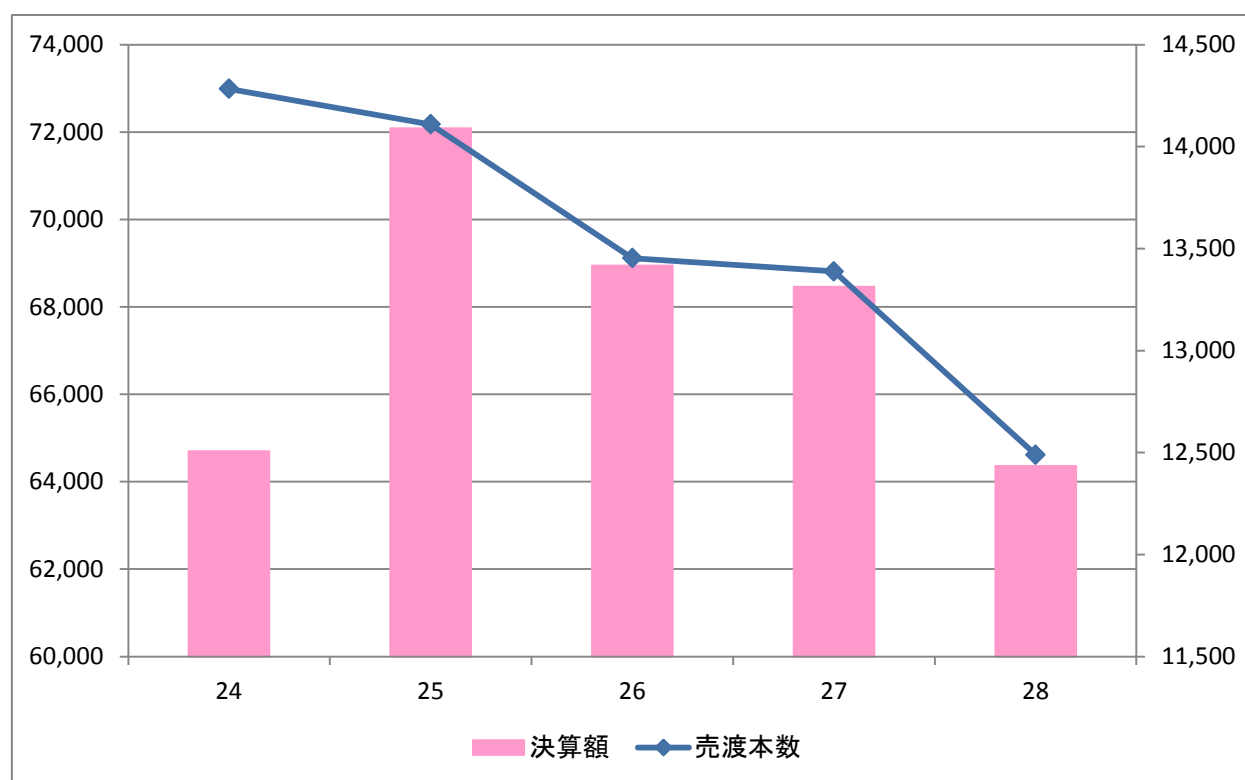
## 8. たばこ税

### (1) 売渡本数、決算額推移

区分/年度	24	25	26	27	28
売渡本数 (千本)	14,283	14,109	13,453	13,388	12,489
決算額 (千円)	64,696	72,083	68,946	68,458	64,360

単位:千円

単位:千本



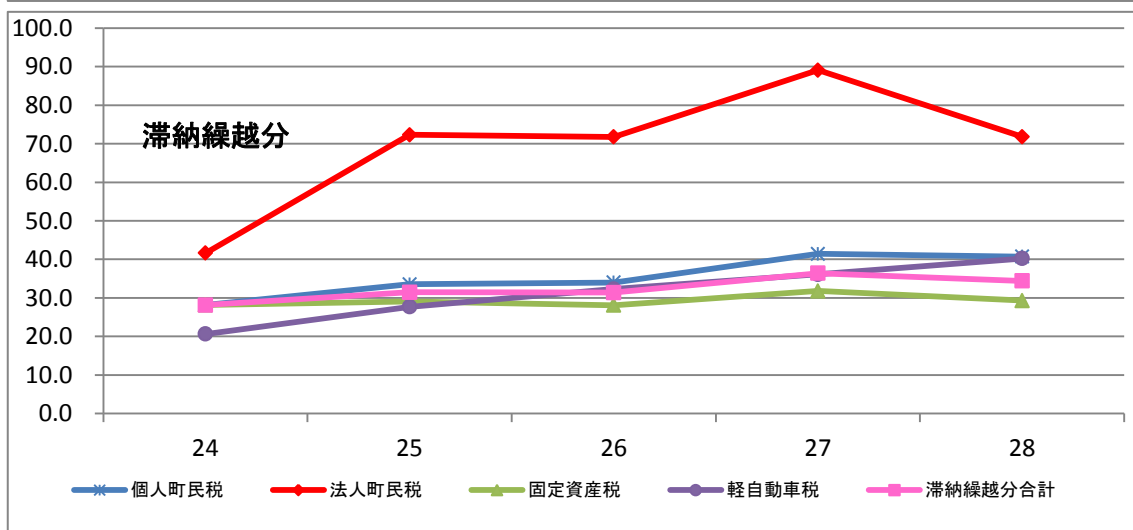
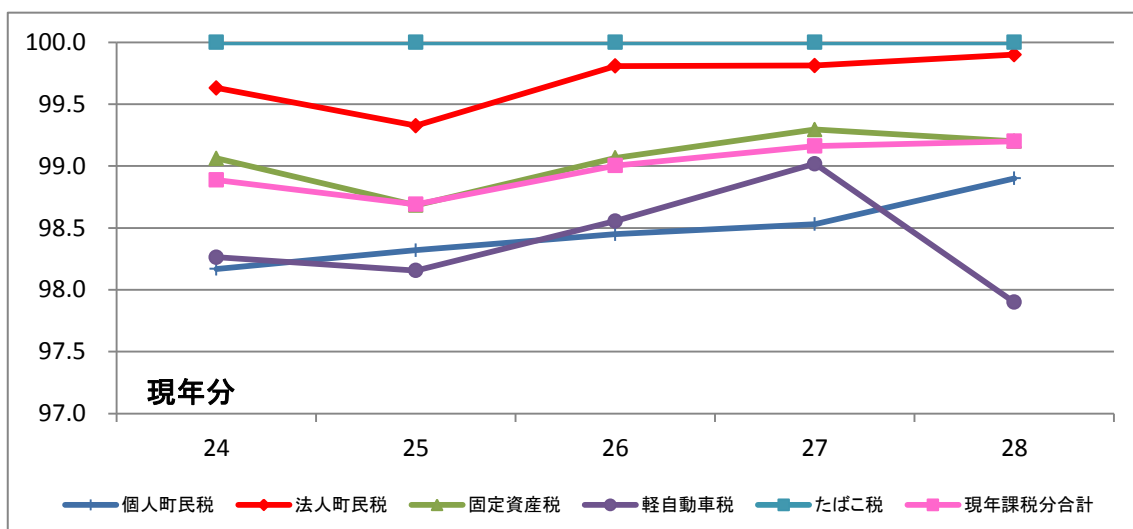


9. 徴収率

(1) 徴収率の推移

(単位:%)

区分/年度		24	25	26	27	28
現年分	個人町民税	98.2	98.3	98.4	98.5	98.9
	法人町民税	99.6	99.3	99.8	99.8	99.9
	固定資産税	99.1	98.7	99.1	99.3	99.2
	軽自動車税	98.3	98.2	98.6	99.0	97.9
	たばこ税	100.0	100.0	100.0	100.0	100.0
	現年課税分合計	98.9	98.7	99.0	99.2	99.2
滞納繰越分	個人町民税	28.1	33.5	34.0	41.4	40.7
	法人町民税	41.6	72.3	71.8	89.1	71.8
	固定資産税	28.2	29.1	28.1	31.8	29.3
	軽自動車税	20.6	27.7	32.3	36.1	40.2
	滞納繰越分合計	28.1	31.4	31.4	36.4	34.4



(2) 徴収率の比較(平成27年度徴収率 近隣自治体間比較)

