

宇治田原町税の概要

(平成28年度)

宇治田原町 総務部 税住民課

目 次

1. 平成27年度町税決算状況	1
2. 年度別町税決算状況	2～3
3. 一般会計決算と町税の推移	4
4. 町税税制一覧表	5
5. 町民税	
(1) 個人町民税納税義務者数の推移	6
(2) 個人町民税の推移	6
(3) 所得者区分別所得割額の推移	6
(4) 法人数の推移	7
(5) 法人町民税の推移	7
6. 固定資産税	
(1) 固定資産税課税状況	8
(2) 土地評価状況	9
(3) 家屋評価状況	10
(4) 家屋新增築分	11
(5) 償却資産評価状況	12
7. 軽自動車税	13
8. たばこ税	14
9. 徴収率	15～16

1. 平成27年度町税決算状況

(単位:円、%)

税目/区分		予算現額	調定額	収入済額	不納欠損額	収入未済額	収入率		
町 民 税	個人	現年課税分	431,069,000	441,512,502	435,024,358	0	6,488,144	98.5	
		滞納繰越分	7,567,000	21,614,317	8,949,332	826,186	11,838,799	41.4	
		小計	438,636,000	463,126,819	443,973,690	826,186	18,326,943	95.9	
	法人	現年課税分	158,916,000	163,072,300	162,764,900	0	307,400	99.8	
		滞納繰越分	274,000	550,512	490,512	0	60,000	89.1	
		小計	159,190,000	163,622,812	163,255,412	0	367,400	99.8	
	合計		597,826,000	626,749,631	607,229,102	826,186	18,694,343	96.9	
	固定資産税	固定資産税	現年課税分	871,451,000	881,046,500	874,832,994	0	6,213,506	99.3
			滞納繰越分	8,427,000	29,621,645	9,422,825	1,583,800	18,615,020	31.8
小計			879,878,000	910,668,145	884,255,819	1,583,800	24,828,526	97.1	
国有資産等所在 市町村交付金		2,508,000	2,508,000	2,508,000	0	0	100.0		
合計		882,386,000	913,176,145	886,763,819	1,583,800	24,828,526	97.1		
軽自動車税	現年課税分	23,389,000	23,767,300	23,533,799	0	233,501	99.0		
	滞納繰越分	260,000	961,240	347,112	115,400	498,728	36.1		
	合計	23,649,000	24,728,540	23,880,911	115,400	732,229	96.6		
町たばこ税	現年課税分	69,852,000	68,458,418	68,458,418	0	0	100.0		
現年課税分合計		1,557,185,000	1,580,365,020	1,567,122,469	0	13,242,551	99.2		
滞納繰越分合計		16,528,000	52,747,714	19,209,781	2,525,386	31,012,547	36.4		
総合計		1,573,713,000	1,633,112,734	1,586,332,250	2,525,386	44,255,098	97.1		

2. 年度別町税決算状況

税目/年度			23			24			
			調定額	収入済額	収入率	調定額	収入済額	収入率	
町 民 税	個人	現年課税分	436,950,027	427,940,323	97.9	465,309,987	456,790,910	98.2	
		滞納繰越分	26,897,044	7,772,897	28.9	26,992,974	7,589,793	28.1	
		小計	463,847,071	435,713,220	93.9	492,302,961	464,380,703	94.3	
	法人	現年課税分	163,019,300	162,779,300	99.9	162,190,100	161,592,100	99.6	
		滞納繰越分	480,000	60,000	12.5	480,000	199,900	41.6	
		小計	163,499,300	162,839,300	99.6	162,670,100	161,792,000	99.5	
	合計		627,346,371	598,552,520	95.4	654,973,061	626,172,703	95.6	
	固定 資産 税	固定 資産 税	現年課税分	907,816,000	897,408,085	98.9	875,268,200	867,060,400	99.1
			滞納繰越分	38,378,021	10,886,874	28.4	37,511,732	10,563,769	28.2
小計			946,194,021	908,294,959	96.0	912,779,932	877,624,169	96.1	
国有資産等所在 市町村交付金		2,511,600	2,511,600	100.0	2,510,700	2,510,700	100.0		
合計		948,705,621	910,806,559	96.0	915,290,632	880,134,869	96.2		
軽 自動 車 税	現年課税分		21,969,500	21,612,800	98.4	22,414,500	22,025,300	98.3	
	滞納繰越分		983,778	325,530	33.1	973,948	200,700	20.6	
	合計		22,953,278	21,938,330	95.6	23,388,448	22,226,000	95.0	
町たばこ税	現年課税分		66,866,062	66,866,062	100.0	64,696,306	64,696,306	100.0	
現年課税分合計			1,599,132,489	1,579,118,170	98.7	1,592,389,793	1,574,675,716	98.9	
滞納繰越分合計			66,738,843	19,045,301	28.5	65,958,654	18,554,162	28.1	
総合計			1,665,871,332	1,598,163,471	95.9	1,658,348,447	1,593,229,878	96.1	

(単位:円、%)

25			26			項目/年度			
調定額	収入済額	収入率	調定額	収入済額	収入率				
438,190,256	430,829,854	98.3	435,030,456	428,286,701	98.4	現年課税分	個人	町 民 税	
26,016,174	8,720,031	33.5	24,113,736	8,193,100	34.0	滞納繰越分			
464,206,430	439,549,885	94.7	459,144,192	436,479,801	95.1	小計			
132,167,000	131,276,176	99.3	156,350,500	156,050,500	99.8	現年課税分	法人		
758,100	548,100	72.3	1,100,824	790,312	71.8	滞納繰越分			
132,925,100	131,824,276	99.2	157,451,324	156,840,812	99.6	小計			
597,131,530	571,374,161	95.7	616,595,516	593,320,613	96.2	合計			
885,267,600	873,614,230	98.7	888,654,600	880,358,980	99.1	現年課税分	固定 資産 税		固定 資産 税
34,355,763	9,997,414	29.1	33,059,719	9,282,431	28.1	滞納繰越分			
919,623,363	883,611,644	96.1	921,714,319	889,641,411	96.5	小計			
2,509,700	2,509,700	100.0	2,508,900	2,508,900	100.0	国有資産等所在 市町村交付金			
922,133,063	886,121,344	96.1	924,223,219	892,150,311	96.5	合計			
22,834,700	22,413,500	98.2	23,499,100	23,159,700	98.6	現年課税分	軽 自 動 車 税		
1,071,848	296,556	27.7	1,088,814	351,374	32.3	滞納繰越分			
23,906,548	22,710,056	95.0	24,587,914	23,511,074	95.6	合計			
72,082,690	72,082,690	100.0	68,946,414	68,946,414	100.0	現年課税分	町たばこ税		
1,553,051,946	1,532,726,150	98.7	1,574,989,970	1,559,311,195	99.0	現年課税分合計			
62,201,885	19,562,101	31.4	59,363,093	18,617,217	31.4	滞納繰越分合計			
1,615,253,831	1,552,288,251	96.1	1,634,353,063	1,577,928,412	96.5	総合計			

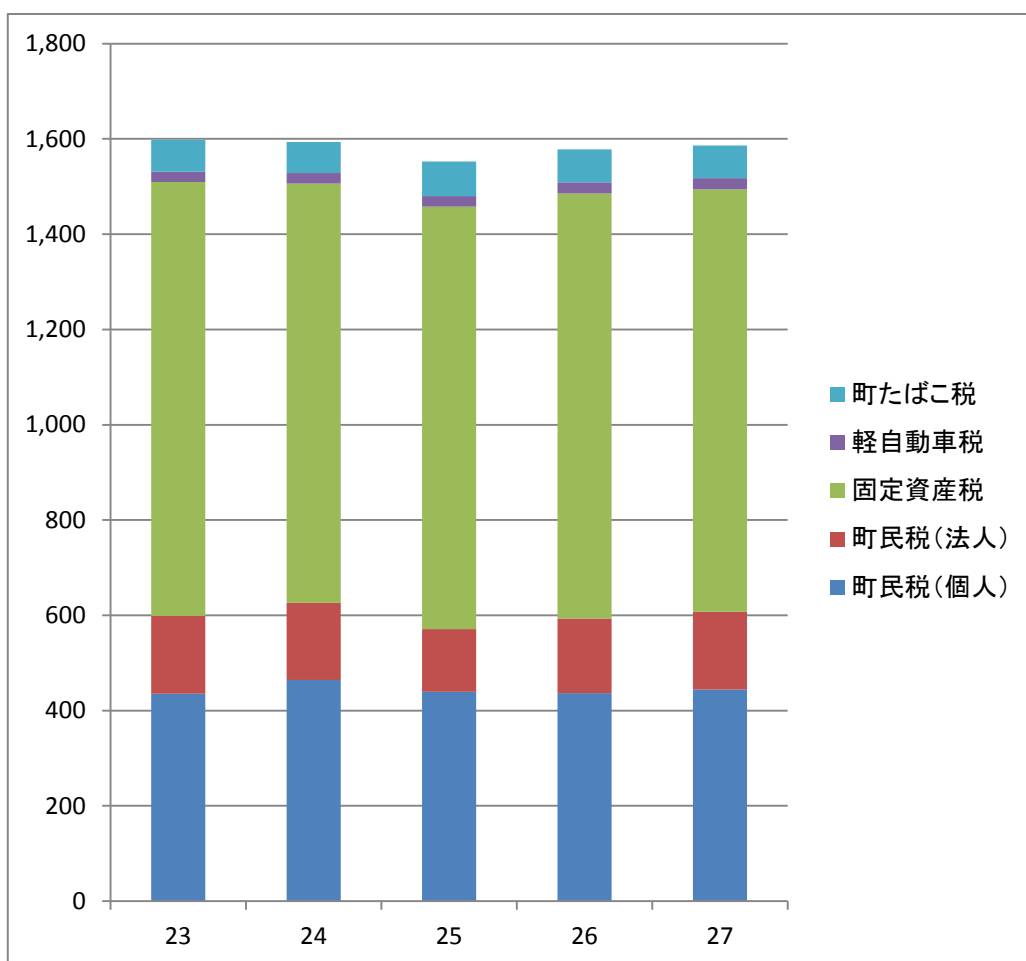
3. 一般会計決算と町税の推移

(単位:円、%)

年度/区分	歳入(A)	町税(B)	(B/A)	歳出	差引繰越額
23	3,839,348,051	1,598,163,471	41.6	3,714,065,573	125,282,478
24	3,821,025,051	1,593,229,878	41.7	3,675,955,564	145,069,487
25	4,457,274,341	1,552,288,251	34.8	4,280,332,710	176,941,631
26	4,310,281,173	1,577,928,412	36.6	4,129,486,798	180,794,375
27	4,703,956,805	1,586,332,250	33.7	4,513,526,261	190,430,544

町税収入の推移(グラフ)

(単位:百万円)



4. 町税税制一覧表

(平成28年度)

税目/区分	課税客体	納税義務者	賦課期日	課税標準及び税率	申告期限	納期限
町民税	個人 ○町内に住所を有する個人(均等割・所得割) ○町内に事務所、事業所または家屋敷を有する個人で町内に住所を有しない者(均等割) 法人 ○町内に事務所または事業所を有する法人(均等割・法人税割) ○町内に寮、宿泊所、クラブその他これらに類する施設を有する法人で町内に事務所又は事業所を有しないもの及び町内に事務所、事業所又は寮等を有する法人でない社団又は財団で代表者又は管理人の定めのあるもの(均等割)	個人 1月1日	1月1日	○個人所得割 一律6% ○個人均等割 3,500円 ○法人税割 12.1% ○法人均等割 ・1号法人 6万円 ・2号法人 14.4万円 ・3号法人 15.6万円 ・4号法人 18万円 ・5号法人 19.2万円 ・6号法人 48万円 ・7号法人 49.2万円 ・8号法人 210万円 ・9号法人 360万円	○個人 個人申告書 3月15日 給与支払報告書 1月31日 ○法人 法人町民税申告期限 ・確定申告 事業年度終了後2か月以内 ・中間申告 事業年度開始の日以後6か月を経過した日から2か月以内	○個人 普通徴収 第1期 6月末日 第2期 8月末日 第3期 10月末日 第4期 1月末日 特別徴収 毎月徴収 翌月10日 ○法人 申告期限と同じ
固定資産税	○土地 ○家屋 ○償却資産	固定資産の所有者	1月1日	課税台帳に登録された価格(評価額) 課税標準額の1.4% 免税点 土地30万、家屋20万 償却資産 150万	○償却資産 1月31日 ○住宅用地 1月31日	第1期 4月末日 第2期 7月末日 第3期 12月25日 第4期 2月末日
軽自動車税	○原動機付自転車 ○軽自動車 ○小型特殊自動車 ○2輪の小型自動車	軽自動車の所有者	4月1日	○原動機付自転車 ・50cc以下 2,000円 ・90cc以下 2,000円 ・125cc以下 2,400円 ・ミニカー 3,700円 ○軽自動車 (27.4.1以降新規登録) ・2輪 3,600円 ・3輪 (3,900円) 3,100円 ・4輪以上 乗用 営業用 (6,900円) 5,500円 乗用 自家用 10,800円) 7,200円 貨物 営業用 (3,800円) 3,000円 貨物 自家用 (5,000円) 4,000円 雪上車 3,600円 ○小型特殊自動車 ・農耕作業用 2,400円 ・その他 5,900円 ○2輪の小型自動車 6,000円	○取得申告 納税義務が発生した日から15日以内 ○廃車申告 納税義務が消滅した日から30日以内	4月末日
町たばこ税	売渡し製造たばこ	製造たばこの製造者、特定販売業者、卸売販売業者		・1,000本につき5,262円 ・旧3級品たばこは1,000円につき2,925円	翌月末日	翌月末日

5. 町民税

(1) 個人町民税納税義務者数の推移

(単位:人)

区分/年度	24	25	26	27	28
給与所得者	3,569	3,540	3,501	3,503	3,535
営業等所得者	245	232	243	235	238
農業所得者	36	42	47	40	52
その他の所得者	763	798	814	796	842
納税義務者合計	4,613	4,612	4,605	4,574	4,667

(資料:課税状況調)

(2) 個人町民税の推移

(単位:千円)

区分/年度	24	25	26	27	28
均等割額	13,839	13,836	16,119	16,009	16,335
所得割額	443,957	416,239	414,302	420,910	425,892
退職所得分	3,991	4,186	3,097	2,042	1,585
合計	461,787	434,261	433,518	438,961	443,812

(資料:課税状況調)

(3) 所得者区分別所得割額の推移

(単位:千円)

区分/年度	24	25	26	27	28
給与所得者	365,554	356,706	342,805	355,164	357,280
営業等所得者	16,525	14,534	16,286	19,466	19,719
農業所得者	2,289	3,182	4,240	3,969	5,441
その他の所得者	35,167	37,697	35,471	32,363	35,106
短期及び長期譲渡 所得等について分離 課税をした者	24,422	4,120	15,500	9,949	8,346
納税義務者合計	443,957	416,239	414,302	420,911	425,892

(資料:課税状況調)

※課税状況調調査時点:7月1日

(4) 法人数の推移

(単位:社)

項目/年度			24	25	26	27	28
法人号数	資本金	町内従業員数					
9号法人	50億円超	50人超	2	1	2	2	3
8号法人	10億円超 50億円以下	50人超	1	1	1	1	1
7号法人	10億円超	50人以下	11	11	11	11	11
6号法人	1億円超 10億円以下	50人超	7	7	7	7	7
5号法人	1億円超 10億円以下	50人以下	10	10	9	8	8
4号法人	1千万円超 1億円以下	50人超	10	10	11	10	12
3号法人	1千万円超 1億円以下	50人以下	58	58	57	57	56
2号法人	1千万円以下	50人超	3	3	3	3	4
1号法人	1千万円以下	50人以下	150	153	152	153	152
合計			252	254	253	252	254

(資料:課税状況調)

(5) 法人町民税の推移

(単位:千円)

項目/年度			23	24	25	26	27
調 定 額	現 年 度	均等割	39,717	39,571	40,248	39,477	38,103
		法人税割	123,302	122,619	91,919	116,874	124,969
	過 年 度	均等割	480	480	448	956	551
		法人税割	0	0	310	145	0
	調定額合計		163,499	162,670	132,925	157,452	163,623
	収 入 済 額	現 年 度	均等割	39,477	39,283	39,502	39,177
法人税割			123,302	122,309	91,774	116,874	124,762
過 年 度		均等割	60	200	238	645	491
		法人税割	0	0	310	145	0
収入済額合計		162,839	161,792	131,824	156,841	163,256	

(資料:地方財政状況調)

6. 固定資産税
 (1) 固定資産税課税状況

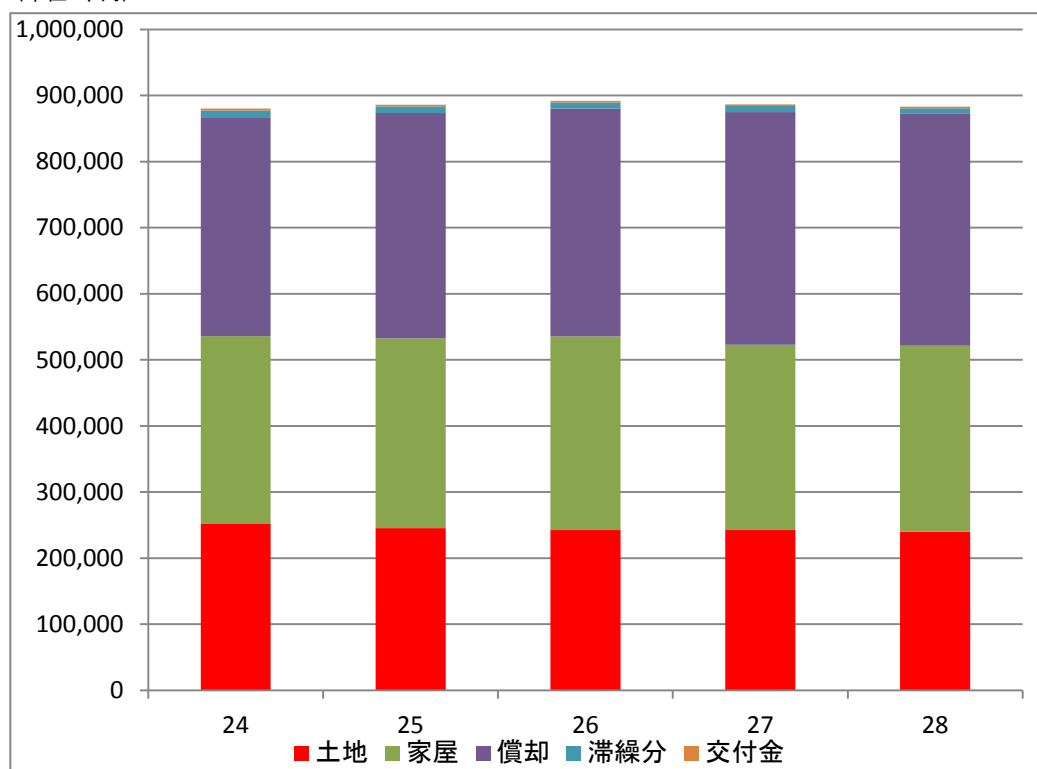
(単位:千円、人)

区分/年度		24	25	26	27	28	
固定資産税	土地	決算、予算額	251,648	245,549	242,301	242,652	240,260
		納税義務者数	3,315	3,336	3,345	3,345	3,367
	家屋	決算、予算額	284,263	286,941	293,356	279,995	281,382
		納税義務者数	3,087	3,109	3,132	3,143	3,162
	償却	決算、予算額	331,149	341,124	344,702	352,186	351,167
		納税義務者数	194	199	210	205	215
	滞納分		10,564	9,997	9,283	9,423	7,817
小計		877,624	883,611	889,642	884,256	880,626	
国有資産等所在市町村交付金		2,511	2,510	2,509	2,508	2,507	
合計		880,135	886,121	892,151	886,764	883,133	

※24～27は決算額、28は当初予算額

(資料:決算書、予算書、概要調書)

(単位:千円)



(2) 土地評価状況

区分/年度		24	25	26	27	28	
田	総地積(㎡)	2,314,880	2,313,896	2,310,603	2,308,966	2,251,583	
	決定価格(千円)	182,964	182,915	182,746	182,624	178,787	
	課税標準額(千円) 法定免税点以上	163,701	163,934	164,441	164,543	161,014	
	単位当たり 価格 (円/㎡)	平均価格	79	79	79	79	79
		最高価格	117	117	117	117	117
畑	総地積(㎡)	2,869,558	2,865,626	2,861,544	2,856,634	2,817,452	
	決定価格(千円)	169,295	169,030	168,746	168,469	166,334	
	課税標準額(千円) 法定免税点以上	154,036	154,172	154,252	153,777	152,238	
	単位当たり価格 (円/㎡)	平均価格	59	59	59	59	59
		最高価格	89	89	89	89	89
宅地	総地積(㎡)	2,186,274	2,188,741	2,192,889	2,177,538	2,182,205	
	決定価格(千円)	32,531,742	31,837,556	31,404,497	30,645,245	30,407,135	
	課税標準額(千円) 法定免税点以上	13,913,916	13,559,269	13,311,666	12,939,187	12,838,105	
	単位当たり価格 (円/㎡)	平均価格	14,880	14,546	14,321	14,073	13,934
		最高価格	36,800	35,900	35,300	34,900	34,500
池・沼	総地積(㎡)	5,334	5,334	5,334	5,334	5,334	
	決定価格(千円)	373	373	373	373	373	
	課税標準額(千円) 法定免税点以上	346	346	346	343	346	
	単位当たり価格 (円/㎡)	平均価格	70	70	70	70	70
		最高価格	70	70	70	70	70
山林	総地積(㎡)	32,272,438	32,278,534	32,257,122	32,174,251	30,932,770	
	決定価格(千円)	763,575	763,732	763,274	761,356	732,303	
	課税標準額(千円) 法定免税点以上	734,898	735,382	735,423	733,796	705,393	
	単位当たり価格 (円/㎡)	平均価格	24	24	24	24	24
		最高価格	108	108	108	108	108
原野	総地積(㎡)	148,260	146,545	146,545	148,765	157,736	
	決定価格(千円)	3,054	3,019	3,019	3,064	3,249	
	課税標準額(千円) 法定免税点以上	2,152	2,204	2,120	2,172	2,456	
	単位当たり価格 (円/㎡)	平均価格	21	21	21	21	21
		最高価格	21	21	21	21	21
雑種地	総地積(㎡)	1,548,382	1,551,594	1,577,501	1,621,637	1,667,571	
	決定価格(千円)	4,593,567	4,513,099	4,427,032	4,737,324	4,778,713	
	課税標準額(千円) 法定免税点以上	3,213,733	3,157,811	3,097,980	3,321,401	3,361,408	
	単位当たり価格 (円/㎡)	平均価格	2,967	2,909	2,806	2,921	2,866
		最高価格	33,120	32,292	31,740	31,372	31,004
合計	総地積(㎡)	41,345,126	41,350,270	41,351,538	41,293,125	40,014,651	
	決定価格(千円)	38,244,570	37,469,724	36,949,687	36,498,455	36,266,894	
	課税標準額(千円) 法定免税点以上	18,182,782	17,773,118	17,466,228	17,315,219	17,220,960	
	単位当たり価格 (円/㎡)	平均価格					
		最高価格					

(資料:概要調書)

(3) 家屋評価状況

区分/年度		24	25	26	27	28
木造	棟数	4,597	4,617	4,635	4,641	4,645
	床面積(㎡)	447,941	451,639	454,994	456,088	457,486
	決定価格(千円)	7,836,032	8,125,364	8,441,256	8,012,588	8,172,060
	課税標準額(千円) 法定免税点以上	7,812,235	8,103,073	8,420,225	7,991,841	8,151,835
	単位当たり価格(円)	17,493	17,991	18,552	17,568	17,863
非木造	棟数	1,636	1,641	1,646	1,653	1,657
	床面積(㎡)	468,452	469,742	471,970	475,233	476,205
	決定価格(千円)	13,201,814	13,279,812	13,415,319	12,663,547	12,735,299
	課税標準額(千円) 法定免税点以上	13,178,764	13,259,043	13,394,550	12,643,629	12,719,578
	単位当たり価格(円)	28,182	28,270	28,424	26,647	26,743
計	棟数	6,233	6,258	6,281	6,294	6,302
	床面積(㎡)	916,393	921,381	926,964	931,321	933,691
	決定価格(千円)	21,037,846	21,405,176	21,856,575	20,676,135	20,907,359
	課税標準額(千円) 法定免税点以上	20,990,999	21,362,116	21,814,775	20,635,470	20,871,413
	単位当たり価格(円)					

(資料:概要調書)

(4) 家屋新增築分

区分/年		23	24	25	26	27
木造	棟数	(2) 23	(2) 38	(0) 43	(1) 27	(0) 21
	床面積(㎡)	(61) 2,354	(94) 4,347	(0) 4,760	(75) 3,433	(0) 2,421
	決定価格(千円)	(3,366) 149,960	(7,867) 273,350	(0) 301,664	(4,849) 226,843	(0) 167,930
非木造	棟数	(1) 15	(0) 7	(2) 12	(1) 9	(1) 6
	床面積(㎡)	(150) 3,227	(0) 1,257	(626) 2,999	(260) 2,939	(12) 1,014
	決定価格(千円)	(3,063) 123,667	(0) 79,124	(37,235) 142,888	(9,890) 191,885	(835) 67,798
計	棟数	(3) 38	(2) 45	(2) 55	(2) 36	(1) 27
	床面積(㎡)	(211) 5,581	(94) 5,604	(626) 7,759	(335) 6,372	(12) 3,435
	決定価格(千円)	(6,429) 273,627	(7,867) 352,474	(37,235) 444,552	(14,739) 418,728	(835) 235,728

※()は増築分の内数

(資料:概要調書)

(5) 償却資産評価状況

(単位:千円)

区分/年度		24	25	26	27	28	
町 長 決 定	構築物	決定価格	2,622,239	2,569,598	2,533,503	2,885,699	2,879,596
		課税標準額	2,613,064	2,561,854	2,526,843	2,813,485	2,816,007
	機械及び装置	決定価格	8,452,730	9,542,282	9,901,804	10,565,530	11,106,865
		課税標準額	8,442,938	9,535,168	9,824,405	10,307,598	10,587,263
	車両及び運搬具	決定価格	86,914	83,088	85,925	84,666	98,376
		課税標準額	86,914	83,088	85,925	84,666	98,376
	工具・器具及び備品	決定価格	957,406	1,019,944	1,022,711	1,025,835	1,175,011
		課税標準額	957,071	1,019,713	1,022,528	1,019,411	1,170,037
	小計	決定価格	12,119,289	13,214,912	13,543,943	14,561,730	15,259,848
		課税標準額	12,099,987	13,199,823	13,459,701	14,225,160	14,671,683
配 分	総務大臣配分	決定価格	11,609,618	11,295,480	11,191,595	10,890,126	10,452,220
		課税標準額	11,563,011	11,254,598	11,154,059	10,865,814	10,429,820
	知事決定	決定価格	0	0	0	0	0
		課税標準額	0	0	0	0	0
	小計	決定価格	11,609,618	11,295,480	11,191,595	10,890,126	10,452,220
		課税標準額	11,563,011	11,254,598	11,154,059	10,865,814	10,429,820
合 計	決定価格	23,728,907	24,510,392	24,735,538	25,451,856	25,712,068	
	課税標準額	23,662,998	24,454,421	24,613,760	25,090,974	25,101,503	

(資料:概要調書)

7. 軽自動車税

(1) 軽自動車 課税台数等の推移

(単位:台、千円)

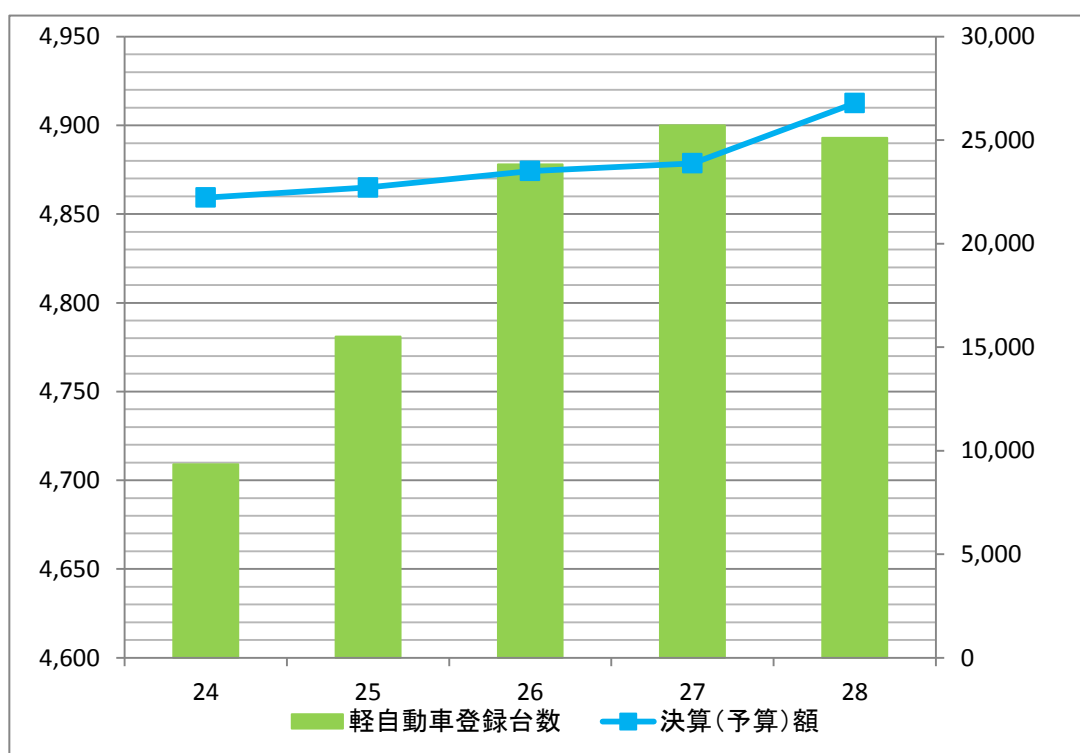
区分/年度	24	25	26	27	28賦課期日台数	28非課税台数	減免台数	28
原付(0.05以下)	826	823	818	787	751	4	0	747
原付(0.05超0.09以下)	56	50	49	48	45	0	0	45
原付(0.09超)	128	150	161	167	179	0	0	179
原付三輪以上	9	9	12	11	10	1	0	9
軽二輪	152	164	165	172	167	0	0	167
軽三輪	0	0	0	1	0	0	0	0
軽四輪 乗 用(営業用)	0	0	0	0	0	0	0	0
軽四輪 乗 用(自家用)	2,177	2,236	2,321	2,357	2,453	6	61	2,386
軽四輪 貨物用(営業用)	19	19	17	16	17	0	0	17
軽四輪 貨物用(自家用)	1,134	1,120	1,115	1,112	1,148	12	28	1,108
雪上を走行するもの	0	0	0	0	0	0	0	0
小型特殊(農耕用)	75	73	74	75	77	0	0	77
小型特殊(その他)	14	14	17	17	17	0	0	17
二輪の小型	119	123	129	137	141	0	0	141
合 計	4,709	4,781	4,878	4,900	5,005	23	89	4,893
決算(予算)額	22,226	22,710	23,511	23,881				26,790

※24～27は非課税、減免分を除いた合計台数

(資料:課税状況調)

(単位:台)

(単位:千円)



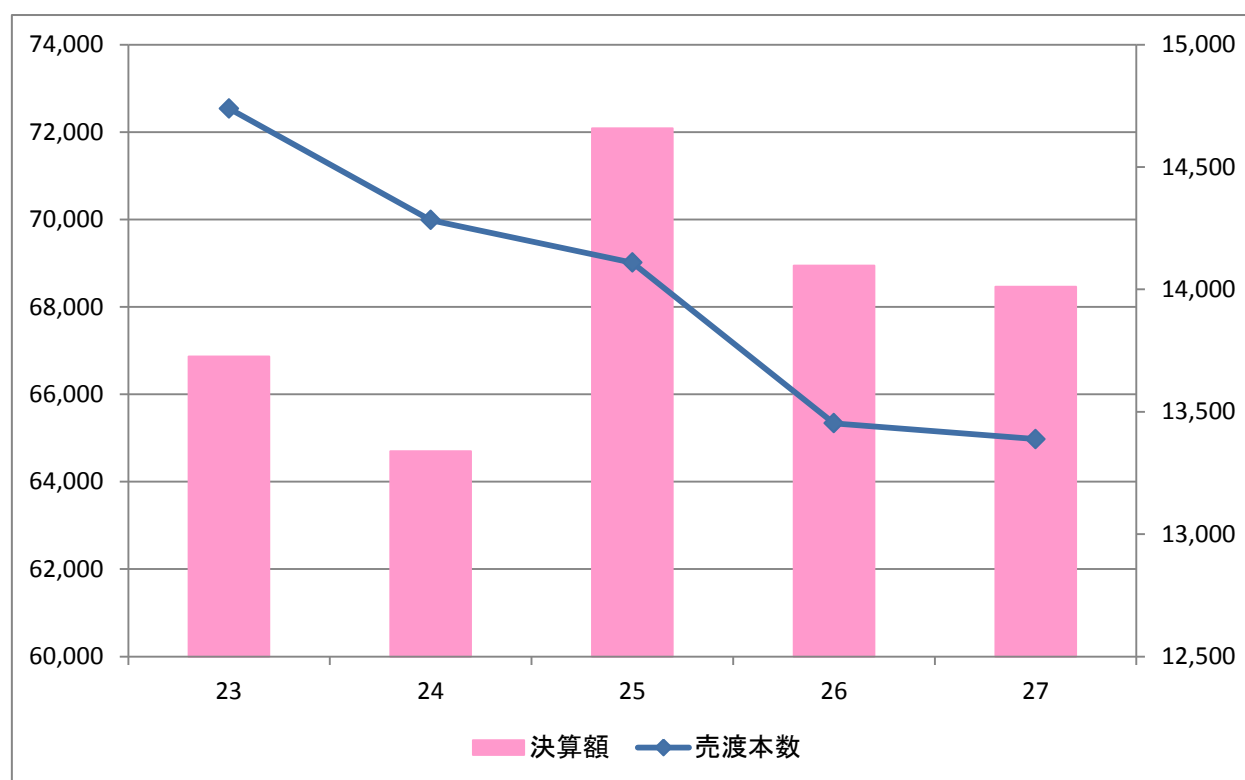
8. たばこ税

(1) 売渡本数、決算額推移

区分/年度	23	24	25	26	27
売渡本数 (千本)	14,739	14,283	14,109	13,453	13,388
決算額 (千円)	66,866	64,696	72,083	68,946	68,458

単位:千円

単位:千本

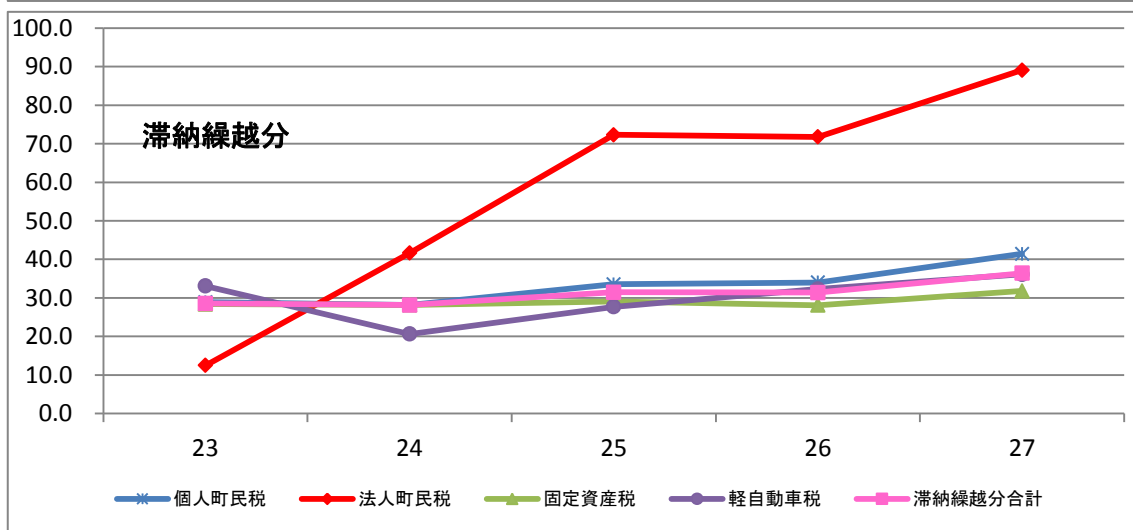
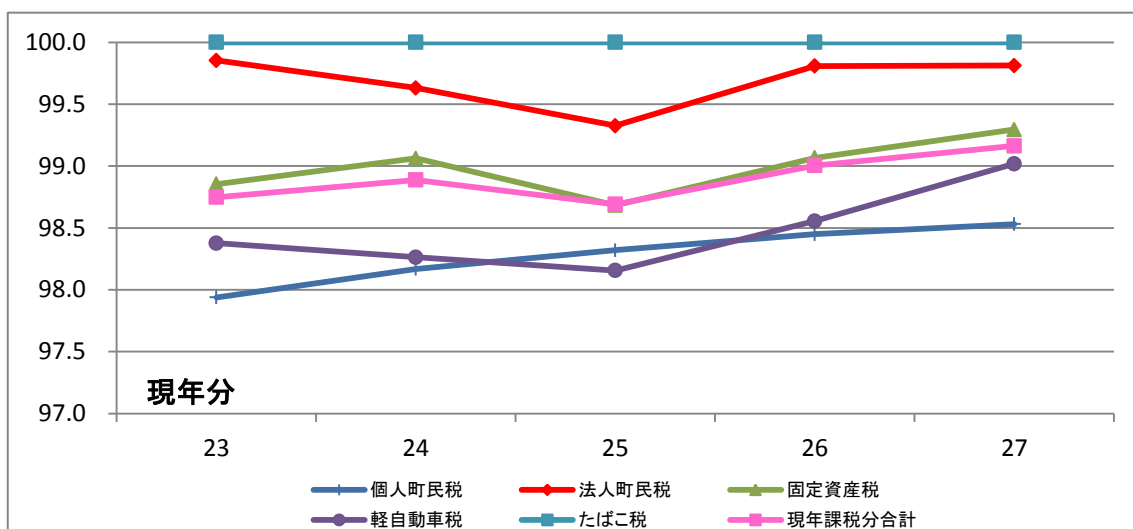


9. 徴収率

(1) 徴収率の推移

(単位:%)

区分/年度		23	24	25	26	27
現年分	個人町民税	97.9	98.2	98.3	98.4	98.5
	法人町民税	99.9	99.6	99.3	99.8	99.8
	固定資産税	98.9	99.1	98.7	99.1	99.3
	軽自動車税	98.4	98.3	98.2	98.6	99.0
	たばこ税	100.0	100.0	100.0	100.0	100.0
	現年課税分合計	98.7	98.9	98.7	99.0	99.2
滞納繰越分	個人町民税	28.9	28.1	33.5	34.0	41.4
	法人町民税	12.5	41.6	72.3	71.8	89.1
	固定資産税	28.4	28.2	29.1	28.1	31.8
	軽自動車税	33.1	20.6	27.7	32.3	36.1
	滞納繰越分合計	28.5	28.1	31.4	31.4	36.4



(2) 徴収率の比較(平成26年度徴収率 近隣自治体間比較)

