

宇治田原町税の概要

(平成27年度)

宇治田原町 税務・会計課

目 次

1. 平成26年度町税決算状況	1
2. 年度別町税決算状況	2～3
3. 一般会計決算と町税の推移	4
4. 町税税制一覧表	5
5. 町民税	
(1) 個人町民税納税義務者数の推移	6
(2) 個人町民税の推移	6
(3) 所得者区分別所得割額の推移	6
(4) 法人数の推移	7
(5) 法人町民税の推移	7
6. 固定資産税	
(1) 固定資産税課税状況	8
(2) 土地評価状況	9
(3) 家屋評価状況	10
(4) 家屋新增築分	11
(5) 償却資産評価状況	12
7. 軽自動車税	13
8. たばこ税	14
9. 徴収率	15～16

1. 平成26年度町税決算状況

(単位:円、%)

税目/区分		予算現額	調定額	収入済額	不納欠損額	収入未済額	収入率		
町 民 税	個人	現年課税分	423,711,000	435,030,456	428,286,701	0	6,743,755	98.5	
		滞納繰越分	7,283,000	24,113,736	8,193,100	1,041,955	14,878,681	34.0	
		小計	430,994,000	459,144,192	436,479,801	1,041,955	21,622,436	95.1	
	法人	現年課税分	149,361,000	156,350,500	156,050,500	0	300,000	99.8	
		滞納繰越分	790,000	1,100,824	790,312	60,000	250,512	71.8	
		小計	150,151,000	157,451,324	156,840,812	60,000	550,512	99.6	
	合計		581,145,000	616,595,516	593,320,613	1,101,955	22,172,948	96.2	
	固 定 資 産 税	固 定 資 産 税	現年課税分	877,401,000	888,654,600	880,358,980	0	8,295,620	99.1
			滞納繰越分	9,435,000	33,059,719	9,282,431	2,451,263	21,326,025	28.1
小計			886,836,000	921,714,319	889,641,411	2,451,263	29,621,645	96.5	
国有資産等所在 市町村交付金		2,508,000	2,508,900	2,508,900	0	0	100.0		
合計		889,344,000	924,223,219	892,150,311	2,451,263	29,621,645	96.5		
軽 自 動 車 税	現年課税分	23,029,000	23,499,100	23,159,700	1,000	338,400	98.6		
	滞納繰越分	295,000	1,088,814	351,374	114,600	622,840	32.3		
	合計	23,324,000	24,587,914	23,511,074	115,600	961,240	95.6		
町たばこ税	現年課税分	69,852,000	68,946,414	68,946,414	0	0	100.0		
現年課税分合計		1,545,862,000	1,574,989,970	1,559,311,195	1,000	15,677,775	99.0		
滞納繰越分合計		17,803,000	59,363,093	18,617,217	3,667,818	37,078,058	31.4		
総合計		1,563,665,000	1,634,353,063	1,577,928,412	3,668,818	52,755,833	96.6		

2. 年度別町税決算状況

税目/年度			22			23			
			調定額	収入済額	収入率	調定額	収入済額	収入率	
町 民 税	個人	現年課税分	456,021,383	446,690,883	98.0	436,950,027	427,940,323	97.9	
		滞納繰越分	20,645,275	2,472,685	12.0	26,897,044	7,772,897	28.9	
		小計	476,666,658	449,163,568	94.2	463,847,071	435,713,220	93.9	
	法人	現年課税分	174,420,200	174,300,200	99.9	163,019,300	162,779,300	99.9	
		滞納繰越分	636,000	60,000	9.4	480,000	60,000	12.5	
		小計	175,056,200	174,360,200	99.6	163,499,300	162,839,300	99.6	
	合計		651,722,858	623,523,768	95.7	627,346,371	598,552,520	95.4	
	固定 資産 税	固定 資産 税	現年課税分	929,236,500	915,440,129	98.5	907,816,000	897,408,085	98.9
			滞納繰越分	29,292,271	4,227,721	14.4	38,378,021	10,886,874	28.4
小計			958,528,771	919,667,850	95.9	946,194,021	908,294,959	96.0	
国有資産等所在 市町村交付金		2,512,600	2,512,600	100.0	2,511,600	2,511,600	100.0		
合計		961,041,371	922,180,450	96.0	948,705,621	910,806,559	96.0		
軽 自動 車 税	現年課税分		21,747,800	21,263,100	97.8	21,969,500	21,612,800	98.4	
	滞納繰越分		803,378	178,930	22.3	983,778	325,530	33.1	
	合計		22,551,178	21,442,030	95.1	22,953,278	21,938,330	95.6	
町たばこ税	現年課税分		59,384,284	59,384,284	100.0	66,866,062	66,866,062	100.0	
現年課税分合計			1,643,322,767	1,619,591,196	98.6	1,599,132,489	1,579,118,170	98.7	
滞納繰越分合計			51,376,924	6,939,336	13.5	66,738,843	19,045,301	28.5	
総合計			1,694,699,691	1,626,530,532	96.0	1,665,871,332	1,598,163,471	95.9	

(単位:円、%)

24			25			項目/年度			
調定額	収入済額	収入率	調定額	収入済額	収入率				
465,309,987	456,790,910	98.2	438,190,256	430,829,854	98.3	現年課税分	個人	町 民 税	
26,992,974	7,589,793	28.1	26,016,174	8,720,031	33.5	滞納繰越分			
492,302,961	464,380,703	94.3	464,206,430	439,549,885	94.7	小計			
162,190,100	161,592,100	99.6	132,167,000	131,276,176	99.3	現年課税分	法人		
480,000	199,900	41.6	758,100	548,100	72.3	滞納繰越分			
162,670,100	161,792,000	99.5	132,925,100	131,824,276	99.2	小計			
654,973,061	626,172,703	95.6	597,131,530	571,374,161	95.7	合計			
875,268,200	867,060,400	99.1	885,267,600	873,614,230	98.7	現年課税分	固定 資産 税		固定 資産 税
37,511,732	10,563,769	28.2	34,355,763	9,997,414	29.1	滞納繰越分			
912,779,932	877,624,169	96.1	919,623,363	883,611,644	96.1	小計			
2,510,700	2,510,700	100.0	2,509,700	2,509,700	100.0	国有資産等所在 市町村交付金			
915,290,632	880,134,869	96.2	922,133,063	886,121,344	96.1	合計			
22,414,500	22,025,300	98.3	22,834,700	22,413,500	98.2	現年課税分	軽 自 動 車 税		
973,948	200,700	20.6	1,071,848	296,556	27.7	滞納繰越分			
23,388,448	22,226,000	95.0	23,906,548	22,710,056	95.0	合計			
64,696,306	64,696,306	100.0	72,082,690	72,082,690	100.0	現年課税分	町たばこ税		
1,592,389,793	1,574,675,716	98.9	1,553,051,946	1,532,726,150	98.7	現年課税分合計			
65,958,654	18,554,162	28.1	62,201,885	19,562,101	31.4	滞納繰越分合計			
1,658,348,447	1,593,229,878	96.1	1,615,253,831	1,552,288,251	96.1	総合計			

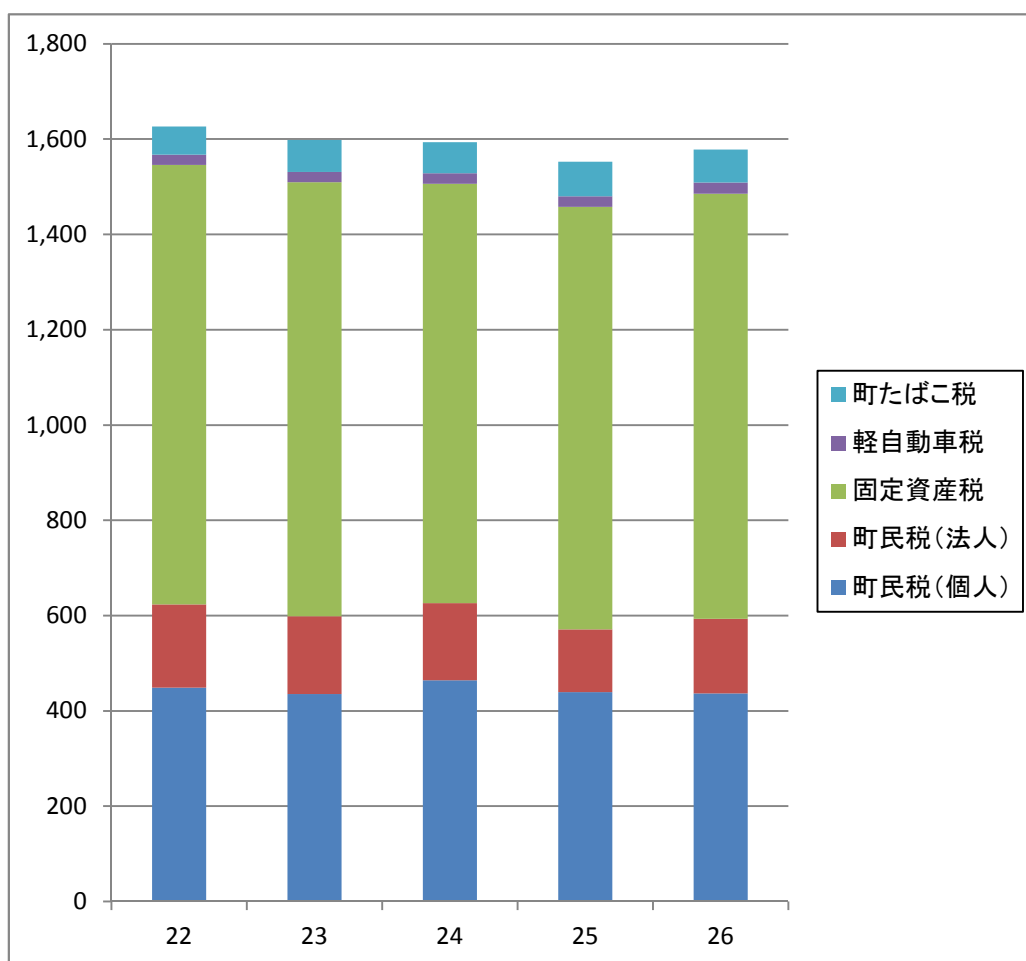
3. 一般会計決算と町税の推移

(単位:円、%)

年度/区分	歳入(A)	町税(B)	(B/A)	歳出	差引繰越額
22	4,083,216,940	1,626,530,532	39.8	3,946,830,924	136,386,016
23	3,839,348,051	1,598,163,471	41.6	3,714,065,573	125,282,478
24	3,821,025,051	1,593,229,878	41.7	3,675,955,564	145,069,487
25	4,457,274,341	1,552,288,251	34.8	4,280,332,710	176,941,631
26	4,310,281,173	1,577,928,412	36.6	4,129,486,798	180,794,375

町税収入の推移(グラフ)

(単位:百万円)



4. 町税税制一覧表

(平成27年度)

税目/区分	課税客体	納税義務者	賦課期日	課税標準及び税率	申告期限	納期限
町民税	個人 ○町内に住所を有する個人(均等割・所得割) ○町内に事務所、事業所または家屋敷を有する個人で町内に住所を有しない者(均等割) 法人 ○町内に事務所または事業所を有する法人(均等割・法人税割) ○町内に寮、宿泊所、クラブその他これらに類する施設を有する法人で町内に事務所又は事業所を有しないもの及び町内に事務所、事業所又は寮等を有する法人でない社団又は財団で代表者又は管理人の定めのあるもの(均等割)	個人 1月1日	1月1日	○個人所得割 一律6% ○個人均等割 3,500円 ○法人税割 14.7% ※26年10月1日以降の事業年度より12.1% ○法人均等割 ・1号法人 6万円 ・2号法人 14.4万円 ・3号法人 15.6万円 ・4号法人 18万円 ・5号法人 19.2万円 ・6号法人 48万円 ・7号法人 49.2万円 ・8号法人 210万円 ・9号法人 360万円	○個人 個人申告書 3月15日 給与支払報告書 1月31日 ○法人 法人町民税申告期限 ・確定申告 事業年度終了後2か月以内 ・中間申告 事業年度開始の日以後6か月を経過した日から2か月以内	○個人 普通徴収 第1期 6月末日 第2期 8月末日 第3期 10月末日 第4期 1月末日 特別徴収 毎月徴収 翌月10日 ○法人 申告期限と同じ
固定資産税	○土地 ○家屋 ○償却資産	固定資産の所有者	1月1日	課税台帳に登録された価格(評価額) 課税標準額の1.4% 免税点 土地30万、家屋20万 償却資産 150万	○償却資産 1月31日 ○住宅用地 1月31日	第1期 4月末日 第2期 7月末日 第3期 12月25日 第4期 2月末日
軽自動車税	○原動機付自転車 ○軽自動車 ○小型特殊自動車 ○2輪の小型自動車	軽自動車の所有者	4月1日	○原動機付自転車 ・50cc以下 1,000円 ・90cc以下 1,200円 ・125cc以下 1,600円 ・ミニカー 2,500円 ○軽自動車 (27.4.1以降新規登録) ・2輪 2,400円 ・3輪 (3,900円) 3,100円 ・4輪以上 乗用 営業用(6,900円) 5,500円 乗用 自家用10,800円) 7,200円 貨物 営業用(3,800円) 3,000円 貨物 自家用(5,000円) 4,000円 雪上車 2,400円 ○小型特殊自動車 ・農耕作業用 1,600円 ・その他 4,700円 ○2輪の小型自動車 4,000円	○取得申告 納税義務が発生した日から15日以内 ○廃車申告 納税義務が消滅した日から30日以内	4月末日
町たばこ税	売渡し製造たばこ	製造たばこの製造者、 特定販売業者、卸売販売業者		・1,000本につき5,262円 ・旧3級品たばこは1,000円につき2,495円	翌月末日	翌月末日

5. 町民税

(1) 個人町民税納税義務者数の推移

(単位:人)

区分/年度	23	24	25	26	27
給与所得者	3,577	3,569	3,540	3,501	3,503
営業等所得者	254	245	232	243	235
農業所得者	31	36	42	47	40
その他の所得者	722	763	798	814	796
納税義務者合計	4,584	4,613	4,612	4,605	4,574

(資料:課税状況調)

(2) 個人町民税の推移

(単位:千円)

区分/年度	23	24	25	26	27
均等割額	13,752	13,839	13,836	16,119	16,009
所得割額	414,484	443,957	416,239	414,302	420,910
退職所得分	4,713	3,991	4,186	3,097	2,042
合計	432,949	461,787	434,261	433,518	438,961

(資料:課税状況調)

(3) 所得者区分別所得割額の推移

(単位:千円)

区分/年度	23	24	25	26	27
給与所得者	352,574	365,554	356,706	342,805	355,164
営業等所得者	17,631	16,525	14,534	16,286	19,466
農業所得者	1,918	2,289	3,182	4,240	3,969
その他の所得者	37,675	35,167	37,697	35,471	32,363
短期及び長期譲渡 所得等について分離 課税をした者	4,686	24,422	4,120	15,500	9,949
納税義務者合計	414,484	443,957	416,239	414,302	420,911

(資料:課税状況調)

※課税状況調調査時点:7月1日

(4) 法人数の推移

(単位:社)

項目/年度			23	24	25	26	27
法人号数	資本金	町内従業員数					
9号法人	50億円超	50人超	2	2	1	2	2
8号法人	10億円超 50億円以下	50人超	1	1	1	1	1
7号法人	10億円超	50人以下	12	11	11	11	11
6号法人	1億円超 10億円以下	50人超	5	7	7	7	7
5号法人	1億円超 10億円以下	50人以下	13	10	10	9	8
4号法人	1千万円超 1億円以下	50人超	10	10	10	11	10
3号法人	1千万円超 1億円以下	50人以下	56	58	58	57	57
2号法人	1千万円以下	50人超	3	3	3	3	3
1号法人	1千万円以下	50人以下	148	150	153	152	153
合計			250	252	254	253	252

(資料:課税状況調)

(5) 法人町民税の推移

(単位:千円)

項目/年度			22	23	24	25	26
調 定 額	現 年 度	均等割	38,840	39,717	39,571	40,248	39,477
		法人税割	135,580	123,302	122,619	91,919	116,874
	過 年 度	均等割	636	480	480	448	956
		法人税割	0	0	0	310	145
	調定額合計		175,056	163,499	162,670	132,925	157,452
	収 入 済 額	現 年 度	均等割	38,720	39,477	39,283	39,502
法人税割			135,580	123,302	122,309	91,774	116,874
過 年 度		均等割	60	60	200	238	645
		法人税割	0	0	0	310	145
収入済額合計		174,360	162,839	161,792	131,824	156,841	

(資料:地方財政状況調)

6. 固定資産税

(1) 固定資産税課税状況

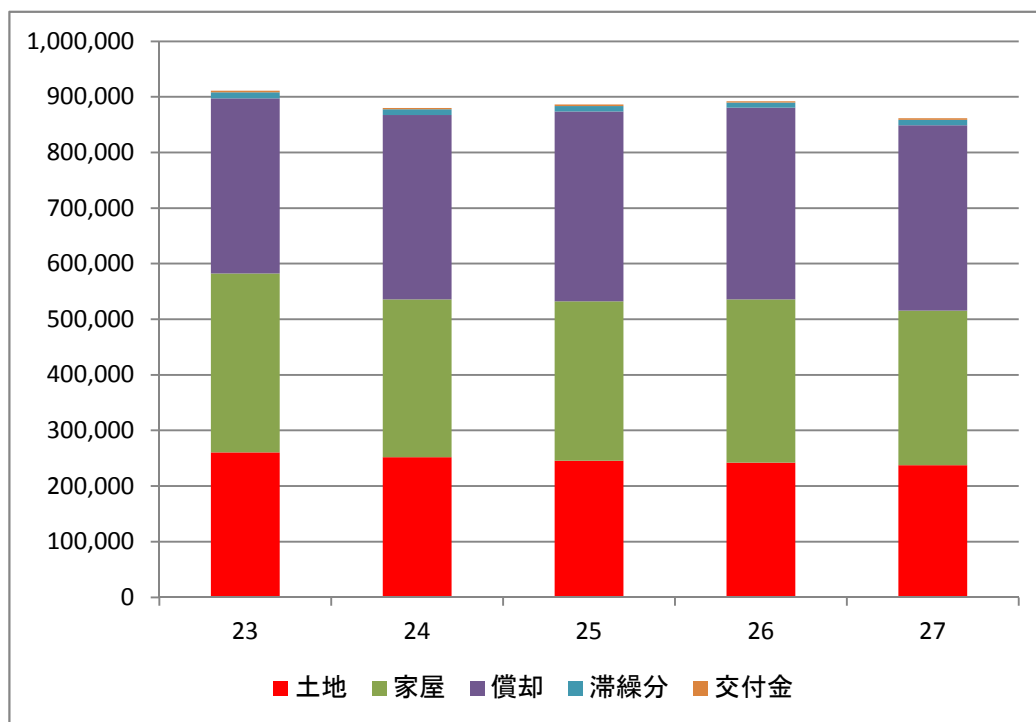
(単位:千円、人)

区分/年度		23	24	25	26	27	
固定資産税	土地	決算、予算額	260,673	251,648	245,549	242,301	237,486
		納税義務者数	3,299	3,315	3,336	3,345	3,345
	家屋	決算、予算額	321,427	284,263	286,941	293,356	277,860
		納税義務者数	3,079	3,087	3,109	3,132	3,143
	償却	決算、予算額	315,308	331,149	341,124	344,702	333,670
		納税義務者数	203	194	199	210	205
	滞納分		10,887	10,564	9,997	9,283	9,779
小計		908,295	877,624	883,611	889,642	858,795	
国有資産等所在市町村交付金		2,512	2,511	2,510	2,509	2,508	
合計		910,807	880,135	886,121	892,151	861,303	

※23～26は決算額、27は当初予算額

(資料:決算書、予算書、概要調書)

(単位:千円)



(2) 土地評価状況

区分/年度		23	24	25	26	27	
田	総地積(㎡)	2,329,590	2,314,880	2,313,896	2,310,603	2,308,966	
	決定価格(千円)	183,771	182,964	182,915	182,746	182,624	
	課税標準額(千円) 法定免税点以上	163,765	163,701	163,934	164,441	164,543	
	単位当たり 価格 (円/㎡)	平均価格	79	79	79	79	79
		最高価格	117	117	117	117	117
畑	総地積(㎡)	2,859,321	2,869,558	2,865,626	2,861,544	2,856,634	
	決定価格(千円)	169,627	169,295	169,030	168,746	168,469	
	課税標準額(千円) 法定免税点以上	154,506	154,036	154,172	154,252	153,777	
	単位当たり価格 (円/㎡)	平均価格	59	59	59	59	59
		最高価格	89	89	89	89	89
宅地	総地積(㎡)	2,182,629	2,186,274	2,188,741	2,192,889	2,177,538	
	決定価格(千円)	33,663,548	362,531,742	31,837,556	31,404,497	30,645,245	
	課税標準額(千円) 法定免税点以上	14,410,355	13,913,916	13,559,269	13,311,666	12,939,187	
	単位当たり価格 (円/㎡)	平均価格	15,423	14,880	14,546	14,321	14,073
		最高価格	38,100	36,800	35,900	35,300	34,900
池・沼	総地積(㎡)	5,334	5,334	5,334	5,334	5,334	
	決定価格(千円)	373	373	373	373	373	
	課税標準額(千円) 法定免税点以上	346	346	346	346	343	
	単位当たり価格 (円/㎡)	平均価格	70	70	70	70	70
		最高価格	70	70	70	70	70
山林	総地積(㎡)	32,259,624	32,272,438	32,278,534	32,257,122	32,174,251	
	決定価格(千円)	763,142	763,575	763,732	763,274	761,356	
	課税標準額(千円) 法定免税点以上	734,012	734,898	735,382	735,423	733,796	
	単位当たり価格 (円/㎡)	平均価格	24	24	24	24	24
		最高価格	108	108	108	108	108
原野	総地積(㎡)	148,861	148,260	146,545	146,545	148,765	
	決定価格(千円)	3,066	3,054	3,019	3,019	3,064	
	課税標準額(千円) 法定免税点以上	2,090	2,152	2,204	2,120	2,172	
	単位当たり価格 (円/㎡)	平均価格	21	21	21	21	21
		最高価格	21	21	21	21	21
雑種地	総地積(㎡)	1,545,732	1,548,382	1,551,594	1,577,501	1,621,637	
	決定価格(千円)	4,899,149	4,593,567	4,513,099	4,427,032	4,737,324	
	課税標準額(千円) 法定免税点以上	3,427,516	3,213,733	3,157,811	3,097,980	3,321,401	
	単位当たり価格 (円/㎡)	平均価格	3,169	2,967	2,909	2,806	2,921
		最高価格	34,316	33,120	32,292	31,740	31,372
合計	総地積(㎡)	41,331,091	41,345,126	41,350,270	41,351,538	41,293,125	
	決定価格(千円)	39,682,676	368,244,570	37,469,724	36,949,687	36,498,455	
	課税標準額(千円) 法定免税点以上	18,892,590	18,182,782	17,773,118	17,466,228	17,315,219	
	単位当たり価格 (円/㎡)	平均価格					
		最高価格					

(資料:概要調書)

(3) 家屋評価状況

区分/年度		23	24	25	26	27
木造	棟数	4,591	4,597	4,617	4,635	4,641
	床面積(㎡)	446,261	447,941	451,639	454,994	456,088
	決定価格(千円)	8,801,075	7,836,032	8,125,364	8,441,256	8,012,588
	課税標準額(千円) 法定免税点以上	8,777,463	7,812,235	8,103,073	8,420,225	7,991,841
	単位当たり価格(円)	19,722	17,493	17,991	18,552	17,568
非木造	棟数	1,619	1,636	1,641	1,646	1,653
	床面積(㎡)	465,106	468,452	469,742	471,970	475,233
	決定価格(千円)	15,185,421	13,201,814	13,279,812	13,415,319	12,663,547
	課税標準額(千円) 法定免税点以上	15,159,305	13,178,764	13,259,043	13,394,550	12,643,629
	単位当たり価格(円)	32,649	28,182	28,270	28,424	26,647
計	棟数	6,210	6,233	6,258	6,281	6,294
	床面積(㎡)	911,367	916,393	921,381	926,964	931,321
	決定価格(千円)	23,986,496	21,037,846	21,405,176	21,856,575	20,676,135
	課税標準額(千円) 法定免税点以上	23,936,768	20,990,999	21,362,116	21,814,775	20,635,470
	単位当たり価格(円)					

(資料:概要調書)

(4) 家屋新增築分

区分/年		22	23	24	25	26
木造	棟数	(1) 29	(2) 23	(2) 38	(0) 43	(1) 27
	床面積(㎡)	(10) 3,410	(61) 2,354	(94) 4,347	(0) 4,760	(75) 3,433
	決定価格(千円)	(675) 209,549	(3,366) 149,960	(7,867) 273,350	(0) 301,664	(4,849) 226,843
非木造	棟数	(0) 10	(1) 15	(0) 7	(2) 12	(1) 9
	床面積(㎡)	(0) 1,501	(150) 3,227	(0) 1,257	(626) 2,999	(260) 2,939
	決定価格(千円)	(0) 99,878	(3,063) 123,667	(0) 79,124	(37,235) 142,888	(9,890) 191,885
計	棟数	(1) 39	(3) 38	(2) 45	(2) 55	(2) 36
	床面積(㎡)	(10) 4,911	(211) 5,581	(94) 5,604	(626) 7,759	(335) 6,372
	決定価格(千円)	(675) 309,427	(6,429) 273,627	(7,867) 352,474	(37,235) 444,552	(14,739) 418,728

※()は増築分の内数

(資料:概要調書)

(5) 償却資産評価状況

(単位:千円)

区分/年度		23	24	25	26	27		
町 長 決 定	構築物	決定価格	2,694,864	2,622,239	2,569,598	2,533,503	2,885,699	
		課税標準額	2,684,079	2,613,064	2,561,854	2,526,843	2,813,485	
	機械及び装置	決定価格	8,185,984	8,452,730	9,542,282	9,901,804	10,565,530	
		課税標準額	8,171,327	8,442,938	9,535,168	9,824,405	10,307,598	
	車両及び運搬具	決定価格	93,619	86,914	83,088	85,925	84,666	
		課税標準額	93,619	86,914	83,088	85,925	84,666	
	工具・器具及び備品	決定価格	944,712	957,406	1,019,944	1,022,711	1,025,835	
		課税標準額	944,254	957,071	1,019,713	1,022,528	1,019,411	
	小計	決定価格	11,919,179	12,119,289	13,214,912	13,543,943	14,561,730	
		課税標準額	11,893,279	12,099,987	13,199,823	13,459,701	14,225,160	
	配 分	総務大臣配分	決定価格	10,695,760	11,609,618	11,295,480	11,191,595	10,890,126
			課税標準額	10,642,246	11,563,011	11,254,598	11,154,059	10,865,814
知事決定		決定価格	0	0	0	0	0	
		課税標準額	0	0	0	0	0	
小計		決定価格	10,695,760	11,609,618	11,295,480	11,191,595	10,890,126	
		課税標準額	10,642,246	11,563,011	11,254,598	11,154,059	10,865,814	
合 計	決定価格	22,614,939	23,728,907	24,510,392	24,735,538	25,451,856		
	課税標準額	22,535,525	23,662,998	24,454,421	24,613,760	25,090,974		

(資料:概要調書)

7. 軽自動車税

(1) 軽自動車 課税台数等の推移

(単位:台、千円)

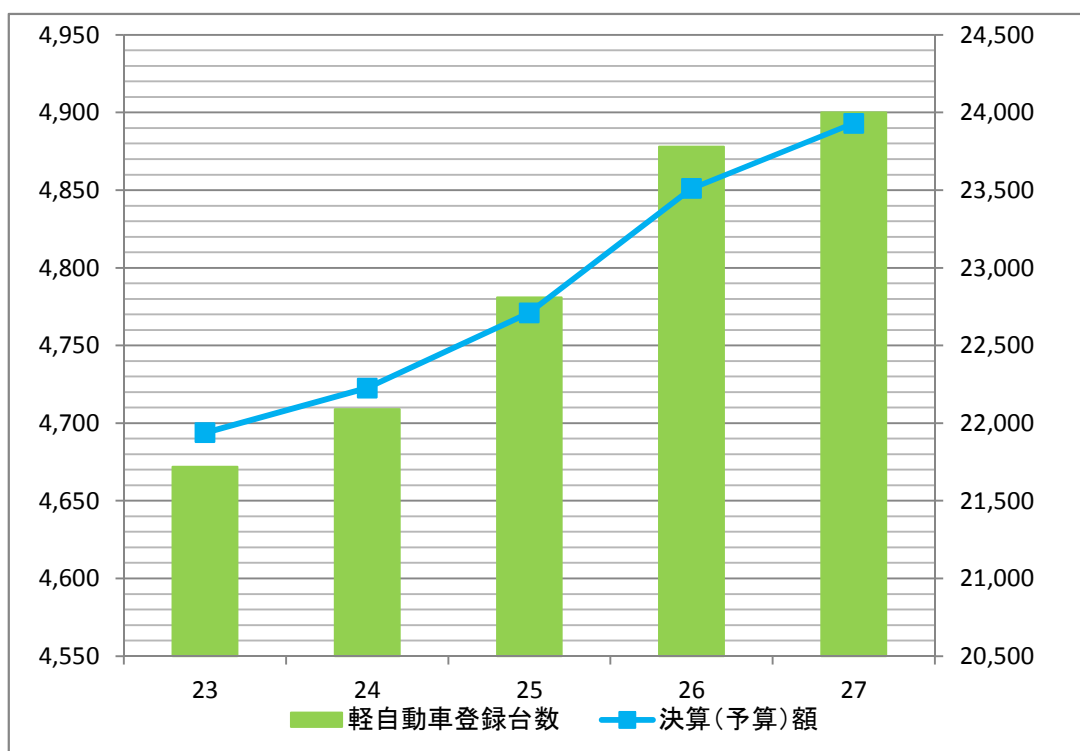
区分/年度	23	24	25	26	27賦課期日台数	27非課税台数	減免台数	27
原付(0.05以下)	841	826	823	818	791	4	0	787
原付(0.05超0.09以下)	61	56	50	49	48	0	0	48
原付(0.09超)	123	128	150	161	167	0	0	167
原付三輪以上	11	9	9	12	12	1	0	11
軽二輪	161	152	164	165	172	0	0	172
軽三輪	0	0	0	0	1	0	0	1
軽四輪 乗 用(営業用)	0	0	0	0	0	0	0	0
軽四輪 乗 用(自家用)	2,110	2,177	2,236	2,321	2,418	6	55	2,357
軽四輪 貨物用(営業用)	18	19	19	17	16	0	0	16
軽四輪 貨物用(自家用)	1,133	1,134	1,120	1,115	1,149	11	26	1,112
雪上を走行するもの	0	0	0	0	0	0	0	0
小型特殊(農耕用)	75	75	73	74	75	0	0	75
小型特殊(その他)	14	14	14	17	17	0	0	17
二輪の小型	125	119	123	129	137	0	0	137
合 計	4,672	4,709	4,781	4,878	5,003	22	81	4,900
決算(予算)額	21,938	22,226	22,710	23,511				23,930

※23～26は非課税、減免分を除いた合計台数

(資料:課税状況調)

(単位:台)

(単位:千円)



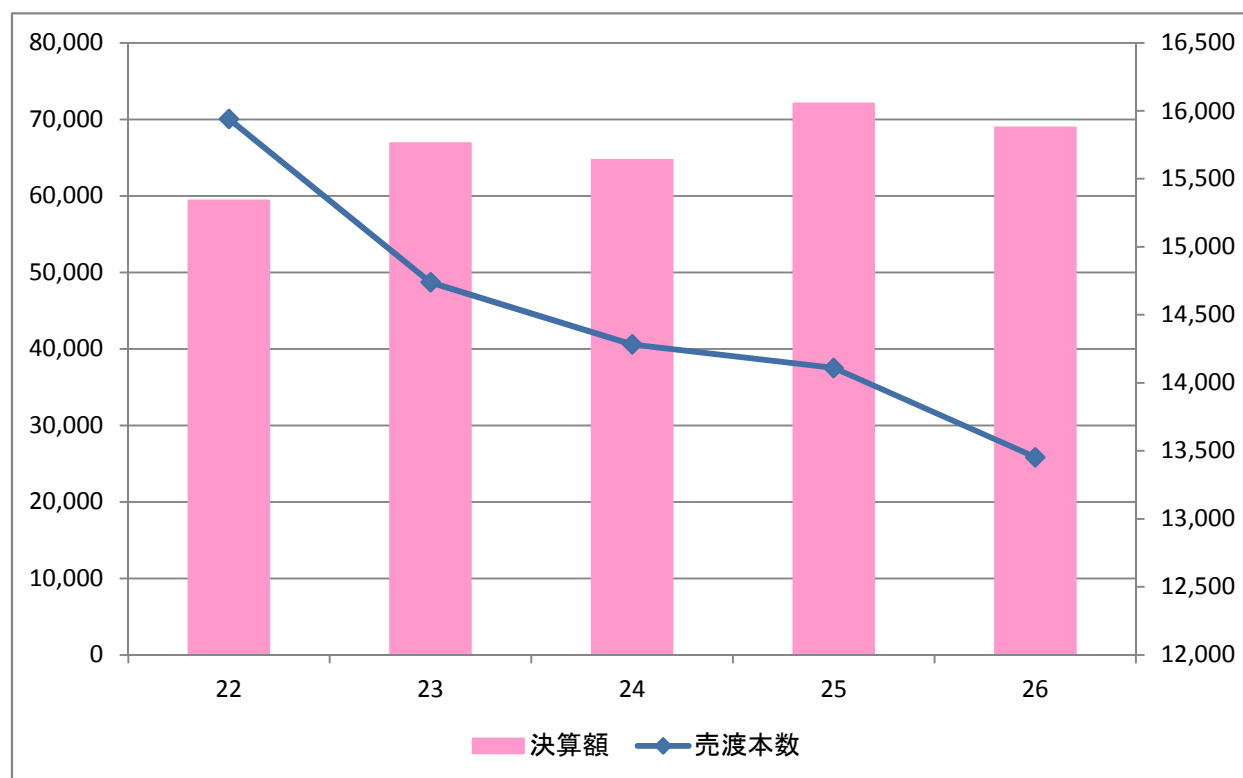
8. たばこ税

(1) 売渡本数、決算額推移

区分/年度	22	23	24	25	26
売渡本数 (千本)	15,941	14,739	14,283	14,109	13,453
決算額 (千円)	59,384	66,866	64,696	72,083	68,946

単位:千円

単位:千本

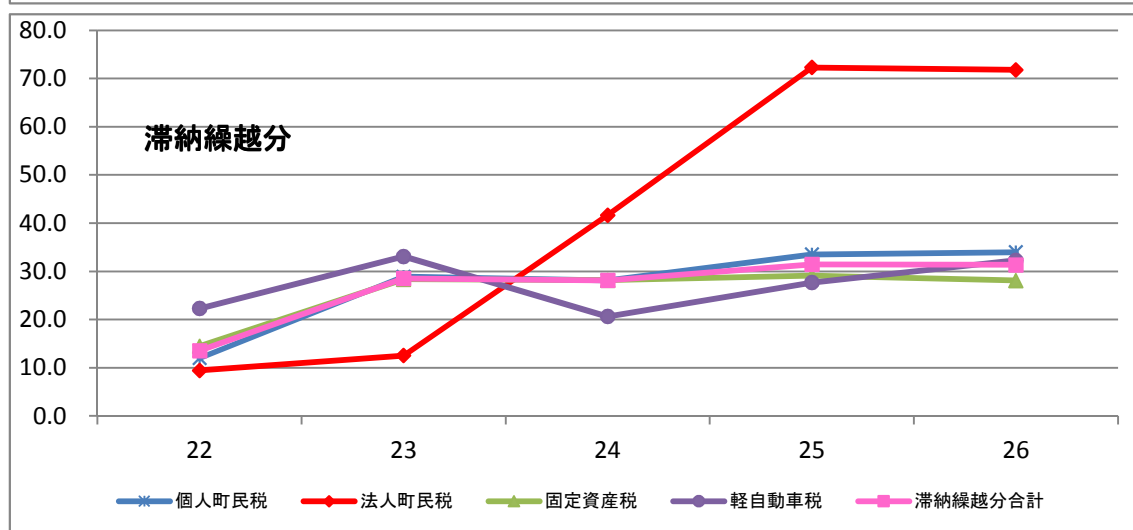
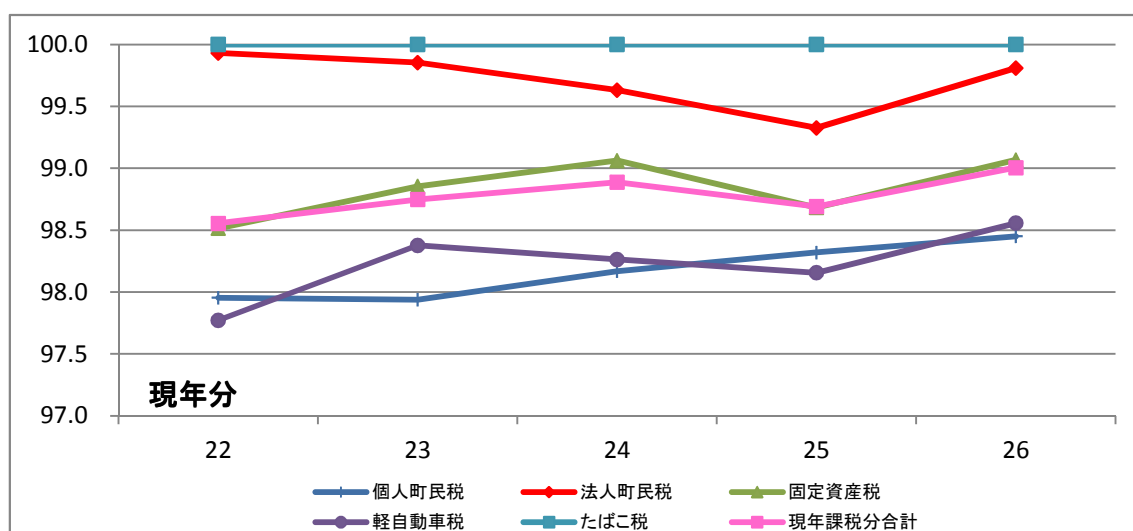


9. 徴収率

(1) 徴収率の推移

(単位:%)

区分/年度	22	23	24	25	26	
現年分	個人町民税	98.0	97.9	98.2	98.3	98.5
	法人町民税	99.9	99.9	99.6	99.3	99.8
	固定資産税	98.5	98.9	99.1	98.7	99.1
	軽自動車税	97.8	98.4	98.3	98.2	98.6
	たばこ税	100.0	100.0	100.0	100.0	100.0
	現年課税分合計	98.6	98.7	98.9	98.7	99.0
滞納繰越分	個人町民税	12.0	28.9	28.1	33.5	34.0
	法人町民税	9.4	12.5	41.6	72.3	71.8
	固定資産税	14.4	28.4	28.2	29.1	28.1
	軽自動車税	22.3	33.1	20.6	27.7	32.3
	滞納繰越分合計	13.5	28.5	28.1	31.4	31.4



(2) 徴収率の比較 (平成25年度徴収率 近隣自治体間比較)

