

宇治田原町税の概要

(平成26年度)

宇治田原町 税務・会計課

目 次

1. 平成25年度町税決算状況	1
2. 年度別町税決算状況	2～3
3. 一般会計決算と町税の推移	4
4. 町税税制一覧表	5
5. 町民税	
(1) 個人町民税納税義務者数の推移	6
(2) 個人町民税の推移	6
(3) 所得者区分別所得割額の推移	6
(4) 法人数の推移	7
(5) 法人町民税の推移	7
6. 固定資産税	
(1) 固定資産税課税状況	8
(2) 土地評価状況	9
(3) 家屋評価状況	10
(4) 家屋新增築分	11
(5) 償却資産評価状況	12
7. 軽自動車税	13
8. たばこ税	14
9. 徴収率	15

1. 平成25年度町税決算状況

(単位:円、%)

税目/区分		予算現額	調定額	収入済額	不納欠損額	収入未済額	収入率		
町 民 税	個人	現年課税分	428,300,000	438,190,256	430,829,854	35,751	7,324,651	98.3	
		滞納繰越分	8,239,000	26,016,174	8,720,031	488,587	16,807,556	33.5	
		小計	436,539,000	464,206,430	439,549,885	524,338	24,132,207	94.7	
	法人	現年課税分	131,049,000	132,167,000	131,276,176	0	890,824	99.3	
		滞納繰越分	578,000	758,100	548,100	0	210,000	72.3	
		小計	131,627,000	132,925,100	131,824,276	0	1,100,824	99.2	
	合計		568,166,000	597,131,530	571,374,161	524,338	25,233,031	95.7	
	固定資産税	固定資産税	現年課税分	874,733,000	885,267,600	873,614,230	2,301,500	9,351,870	98.7
			滞納繰越分	9,500,000	34,355,763	9,997,414	650,500	23,707,849	29.1
小計			884,233,000	919,623,363	883,611,644	2,952,000	33,059,719	96.1	
国有資産等所在 市町村交付金		2,509,000	2,509,700	2,509,700	0	0	100.0		
合計		886,742,000	922,133,063	886,121,344	2,952,000	33,059,719	96.1		
軽自動車税	現年課税分	22,469,000	22,834,700	22,413,500	0	421,200	98.2		
	滞納繰越分	273,000	1,071,848	296,556	107,678	667,614	27.7		
	合計	22,742,000	23,906,548	22,710,056	107,678	1,088,814	95.0		
町たばこ税	現年課税分	71,650,000	72,082,690	72,082,690	0	0	100.0		
現年課税分合計		1,530,710,000	1,553,051,946	1,532,726,150	2,337,251	17,988,545	98.7		
滞納繰越分合計		18,590,000	62,201,885	19,562,101	1,246,765	41,393,019	31.4		
総合計		1,549,300,000	1,615,253,831	1,552,288,251	3,584,016	59,381,564	96.1		

2. 年度別町税決算状況

税目/年度			21			22		
			調定額	収入済額	収入率	調定額	収入済額	収入率
町 民 税	個人	現年課税分	505,005,107	496,757,687	98.4	456,021,383	446,690,883	98.0
		滞納繰越分	19,546,751	5,100,782	26.1	20,645,275	2,472,685	12.0
		小計	524,551,858	501,858,469	95.7	476,666,658	449,163,568	94.2
	法人	現年課税分	119,747,100	119,567,100	99.8	174,420,200	174,300,200	99.9
		滞納繰越分	756,000	0	0.0	636,000	60,000	9.4
		小計	120,503,100	119,567,100	99.2	175,056,200	174,360,200	99.6
合計		645,054,958	621,425,569	96.3	651,722,858	623,523,768	95.7	
固定 資産 税	固定 資産 税	現年課税分	910,026,000	902,832,463	99.2	929,236,500	915,440,129	98.5
		滞納繰越分	33,548,873	6,613,459	19.7	29,292,271	4,227,721	14.4
		小計	943,574,873	909,445,922	96.4	958,528,771	919,667,850	95.9
	国有資産等所在 市町村交付金		2,513,600	2,513,600	100.0	2,512,600	2,512,600	100.0
	合計		946,088,473	911,959,522	96.4	961,041,371	922,180,450	96.0
軽 自動 車 税	現年課税分		21,228,300	20,841,600	98.2	21,747,800	21,263,100	97.8
	滞納繰越分		745,078	195,200	26.2	803,378	178,930	22.3
	合計		21,973,378	21,036,800	95.7	22,551,178	21,442,030	95.1
町たばこ税	現年課税分		56,705,781	56,705,781	100.0	59,384,284	59,384,284	100.0
現年課税分合計			1,615,225,888	1,599,218,231	99.0	1,643,322,767	1,619,591,196	98.6
滞納繰越分合計			54,596,702	11,909,441	21.8	51,376,924	6,939,336	13.5
総合計			1,669,822,590	1,611,127,672	96.5	1,694,699,691	1,626,530,532	96.0

(単位:円、%)

23			24			項目/年度		
調定額	収入済額	収入率	調定額	収入済額	収入率			
436,950,027	427,940,323	97.9	465,309,987	456,790,910	98.2	現年課税分	個人	町 民 税
26,897,044	7,772,897	28.9	26,992,974	7,589,793	28.1	滞納繰越分		
463,847,071	435,713,220	93.9	492,302,961	464,380,703	94.3	小計		
163,019,300	162,779,300	99.9	162,190,100	161,592,100	99.6	現年課税分	法人	町 民 税
480,000	60,000	12.5	480,000	199,900	41.6	滞納繰越分		
163,499,300	162,839,300	99.6	162,670,100	161,792,000	99.5	小計		
627,346,371	598,552,520	95.4	654,973,061	626,172,703	95.6	合計		固 定 資 産 税
907,816,000	897,408,085	98.9	875,268,200	867,060,400	99.1	現年課税分	固 定 資 産 税	
38,378,021	10,886,874	28.4	37,511,732	10,563,769	28.2	滞納繰越分		
946,194,021	908,294,959	96.0	912,779,932	877,624,169	96.1	小計		
2,511,600	2,511,600	100.0	2,510,700	2,510,700	100.0	国有資産等所在 市町村交付金	固 定 資 産 税	
948,705,621	910,806,559	96.0	915,290,632	880,134,869	96.2	合計		
21,969,500	21,612,800	98.4	22,414,500	22,025,300	98.3	現年課税分	軽 自 動 車 税	
983,778	325,530	33.1	973,948	200,700	20.6	滞納繰越分		
22,953,278	21,938,330	95.6	23,388,448	22,226,000	95.0	合計		
66,866,062	66,866,062	100.0	64,696,306	64,696,306	100.0	現年課税分	町たばこ税	
1,599,132,489	1,579,118,170	98.7	1,592,389,793	1,574,675,716	98.9	現年課税分合計		
66,738,843	19,045,301	28.5	65,958,654	18,554,162	28.1	滞納繰越分合計		
1,665,871,332	1,598,163,471	95.9	1,658,348,447	1,593,229,878	96.1	総合計		

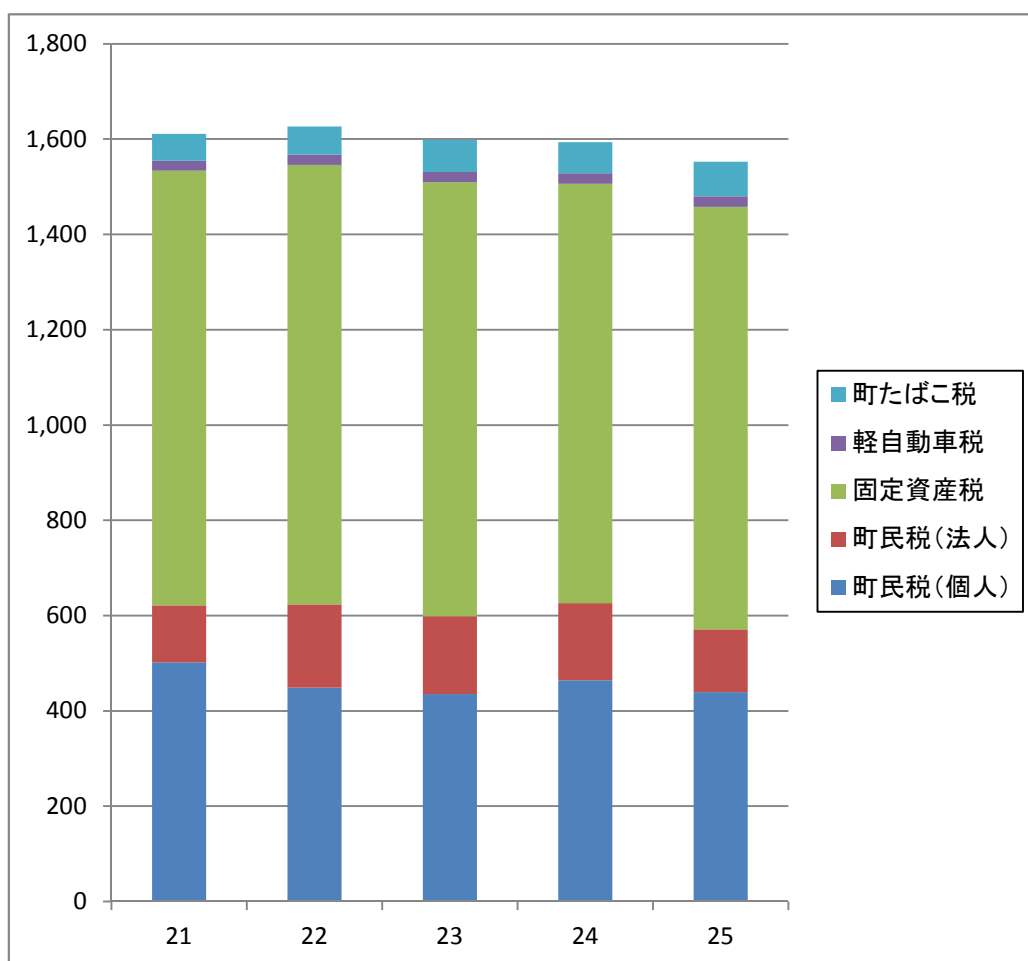
3. 一般会計決算と町税の推移

(単位:円、%)

年度/区分	歳入(A)	町税(B)	(B/A)	歳出	差引繰越額
21	4,261,364,622	1,611,127,672	37.8	4,148,709,312	112,655,310
22	4,083,216,940	1,626,530,532	39.8	3,946,830,924	136,386,016
23	3,839,348,051	1,598,163,471	41.6	3,714,065,573	125,282,478
24	3,821,025,051	1,593,229,878	41.7	3,675,955,564	145,069,487
25	4,457,274,341	1,552,288,251	34.8	4,280,332,710	176,941,631

町税収入の推移(グラフ)

(単位:百万円)



4. 町税税制一覧表

(平成26年度)

税目/区分	課税客体	納税義務者	賦課期日	課税標準及び税率	申告期限	納期限
町民税	<p>個人</p> <p>○町内に住所を有する個人(均等割・所得割)</p> <p>○町内に事務所、事業所または家屋敷を有する個人で町内に住所を有しない者(均等割)</p> <p>法人</p> <p>○町内に事務所または事業所を有する法人(均等割・法人税割)</p> <p>○町内に寮、宿泊所、クラブその他これらに類する施設を有する法人で町内に事務所又は事業所を有しないもの及び町内に事務所、事業所又は寮等を有する法人でない社団又は財団で代表者又は管理人の定めのあるもの(均等割)</p>		個人 1月1日	<p>○個人所得割 一律6%</p> <p>○個人均等割 3,500円</p> <p>○法人税割 14.7%</p> <p>※26年10月1日以降の事業年度より12.1%</p> <p>○法人均等割</p> <p>・1号法人 6万円</p> <p>・2号法人 14.4万円</p> <p>・3号法人 15.6万円</p> <p>・4号法人 18万円</p> <p>・5号法人 19.2万円</p> <p>・6号法人 48万円</p> <p>・7号法人 49.2万円</p> <p>・8号法人 210万円</p> <p>・9号法人 360万円</p>	<p>○個人 個人申告書 3月15日</p> <p>給与支払報告書 1月31日</p> <p>○法人 法人町民税申告期限</p> <p>・確定申告 事業年度終了後2か月以内</p> <p>・中間申告 事業年度開始の日以後6か月を経過した日から2か月以内</p>	<p>○個人 普通徴収</p> <p>第1期 6月末日</p> <p>第2期 8月末日</p> <p>第3期 10月末日</p> <p>第4期 1月末日</p> <p>特別徴収 毎月徴収 翌月10日</p> <p>○法人 申告期限と同じ</p>
固定資産税	<p>○土地</p> <p>○家屋</p> <p>○償却資産</p>	固定資産の所有者	1月1日	<p>課税台帳に登録された価格(評価額)</p> <p>課税標準額の1.4%</p> <p>免税点 土地30万、家屋20万 償却資産 150万</p>	<p>○償却資産 1月31日</p> <p>○住宅用地 1月31日</p>	<p>第1期 4月末日</p> <p>第2期 7月末日</p> <p>第3期 12月25日</p> <p>第4期 2月末日</p>
軽自動車税	<p>○原動機付自転車</p> <p>○軽自動車</p> <p>○小型特殊自動車</p> <p>○2輪の小型自動車</p>	軽自動車の所有者	4月1日	<p>○原動機付自転車</p> <p>・50cc以下 1,000円</p> <p>・90cc以下 1,200円</p> <p>・125cc以下 1,600円</p> <p>・ミニカー 2,500円</p> <p>○軽自動車</p> <p>・2輪 2,400円</p> <p>・3輪 3,100円</p> <p>・4輪以上</p> <p>乗用 営業用 5,500円</p> <p>乗用 自家用 7,200円</p> <p>貨物 営業用 3,000円</p> <p>貨物 自家用 4,000円</p> <p>雪上車 2,400円</p> <p>○小型特殊自動車</p> <p>・農耕作業用 1,600円</p> <p>・その他 4,700円</p> <p>○2輪の小型自動車 4,000円</p>	<p>○取得申告 納税義務が発生した日から15日以内</p> <p>○廃車申告 納税義務が消滅した日から30日以内</p>	4月末日
町たばこ税	売渡し製造たばこ	製造たばこの製造者、特定販売業者、卸売販売業者		<p>・1,000本につき5,262円</p> <p>・旧3級品たばこは1,000円につき2,495円</p>	翌月末日	翌月末日

5. 町民税

(1) 個人町民税納税義務者数の推移

(単位:人)

区分/年度	22	23	24	25	26
給与所得者	3,602	3,577	3,569	3,540	3,501
営業等所得者	256	254	245	232	243
農業所得者	44	31	36	42	47
その他の所得者	700	722	763	798	814
納税義務者合計	4,602	4,584	4,613	4,612	4,605

(資料:課税状況調)

(2) 個人町民税の推移

(単位:千円)

区分/年度	22	23	24	25	26
均等割額	13,806	13,752	13,839	13,836	16,119
所得割額	430,456	414,484	443,957	416,239	414,302
退職所得分	2,159	4,713	3,991	4,186	3,097
合計	446,421	432,949	461,787	434,261	433,518

(資料:課税状況調)

(3) 所得者区分別所得割額の推移

(単位:千円)

区分/年度	22	23	24	25	26
給与所得者	360,002	352,574	365,554	356,706	342,805
営業等所得者	16,620	17,631	16,525	14,534	16,286
農業所得者	2,697	1,918	2,289	3,182	4,240
その他の所得者	36,897	37,675	35,167	37,697	35,471
短期及び長期譲渡 所得等について分離 課税をした者	14,240	4,686	24,422	4,120	15,500
納税義務者合計	430,456	414,484	443,957	416,239	414,302

(資料:課税状況調)

※課税状況調調査時点:7月1日

(4) 法人数の推移

(単位:社)

項目/年度			22	23	24	25	26
法人号数	資本金	町内従業員数					
9号法人	50億円超	50人超	1	2	2	1	2
8号法人	10億円超 50億円以下	50人超	1	1	1	1	1
7号法人	10億円超	50人以下	13	12	11	11	11
6号法人	1億円超 10億円以下	50人超	4	5	7	7	7
5号法人	1億円超 10億円以下	50人以下	13	13	10	10	9
4号法人	1千万円超 1億円以下	50人超	8	10	10	10	11
3号法人	1千万円超 1億円以下	50人以下	61	56	58	58	57
2号法人	1千万円以下	50人超	3	3	3	3	3
1号法人	1千万円以下	50人以下	152	148	150	153	152
合計			256	250	252	254	253

(資料:課税状況調)

(5) 法人町民税の推移

(単位:千円)

項目/年度			21	22	23	24	25
調 定 額	現 年 度	均等割	34,213	38,840	39,717	39,571	40,248
		法人税割	85,534	135,580	123,302	122,619	91,919
	過 年 度	均等割	756	636	480	480	448
		法人税割	0	0	0	0	310
	調定額合計		120,503	175,056	163,499	162,670	132,925
	収 入 済 額	現 年 度	均等割	34,033	38,720	39,477	39,283
法人税割			85,534	135,580	123,302	122,309	91,774
過 年 度		均等割	0	60	60	200	238
		法人税割	0	0	0	0	310
収入済額合計		119,567	174,360	162,839	161,792	131,824	

(資料:地方財政状況調)

6. 固定資産税

(1) 固定資産税課税状況

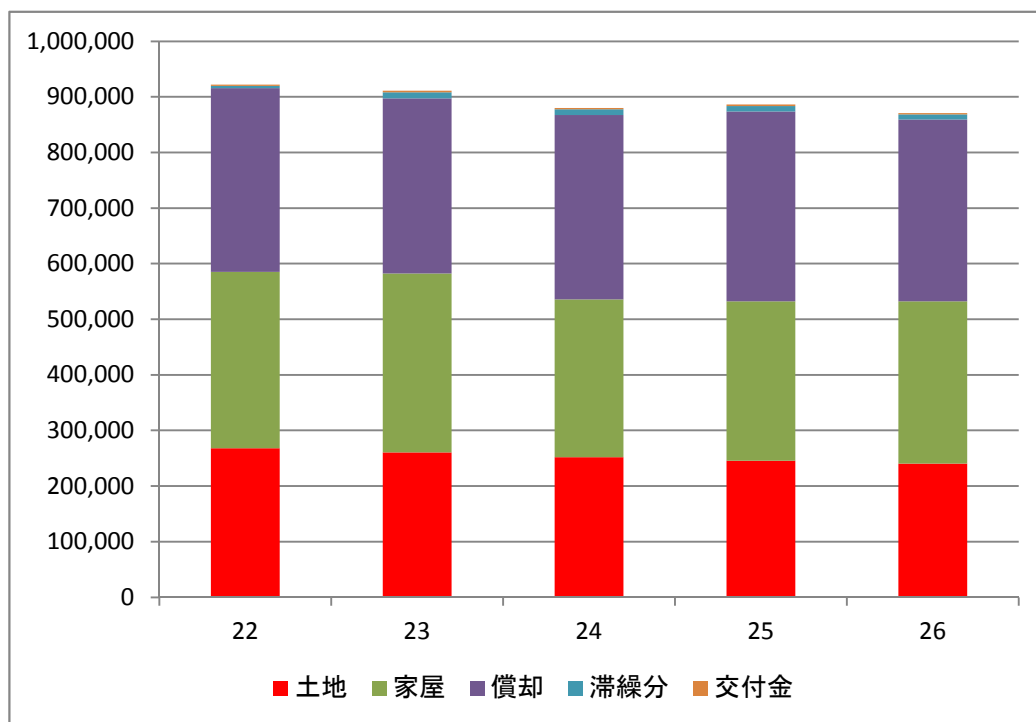
(単位:千円、人)

区分/年度		22	23	24	25	26	
固定資産税	土地	決算、予算額	267,971	260,673	251,648	245,549	240,607
		納税義務者数	3,297	3,299	3,315	3,336	3,345
	家屋	決算、予算額	317,396	321,427	284,263	286,941	291,575
		納税義務者数	3,063	3,079	3,087	3,109	3,132
	償却	決算、予算額	330,073	315,308	331,149	341,124	327,295
		納税義務者数	204	203	194	199	210
	滞納分		4,228	10,887	10,564	9,997	8,900
小計		919,668	908,295	877,624	883,611	868,377	
国有資産等所在市町村交付金		2,512	2,512	2,511	2,510	2,508	
合計		922,180	910,807	880,135	886,121	870,885	

※22～25は決算額、26は当初予算額

(資料:決算書、予算書、概要調書)

(単位:千円)



(2) 土地評価状況

区分/年度		22	23	24	25	26	
田	総地積(㎡)	2,329,746	2,329,590	2,314,880	2,313,896	2,310,603	
	決定価格(千円)	183,766	183,771	182,964	182,915	182,746	
	課税標準額(千円) 法定免税点以上	163,444	163,765	163,701	163,934	164,441	
	単位当たり 価格 (円/㎡)	平均価格	79	79	79	79	79
		最高価格	117	117	117	117	117
畑	総地積(㎡)	2,685,852	2,859,321	2,869,558	2,865,626	2,861,544	
	決定価格(千円)	154,260	169,627	169,295	169,030	168,746	
	課税標準額(千円) 法定免税点以上	138,931	154,506	154,036	154,172	154,252	
	単位当たり価格 (円/㎡)	平均価格	57	59	59	59	59
		最高価格	89	89	89	89	89
宅地	総地積(㎡)	2,176,079	2,182,629	2,186,274	2,188,741	2,192,889	
	決定価格(千円)	34,475,168	33,663,548	362,531,742	31,837,556	31,404,497	
	課税標準額(千円) 法定免税点以上	14,705,204	14,410,355	13,913,916	13,559,269	13,311,666	
	単位当たり価格 (円/㎡)	平均価格	15,843	15,423	14,880	14,546	14,321
		最高価格	39,300	38,100	36,800	35,900	35,300
池・沼	総地積(㎡)	5,334	5,334	5,334	5,334	5,334	
	決定価格(千円)	373	373	373	373	373	
	課税標準額(千円) 法定免税点以上	346	346	346	346	346	
	単位当たり価格 (円/㎡)	平均価格	70	70	70	70	70
		最高価格	70	70	70	70	70
山林	総地積(㎡)	34,322,939	32,259,624	32,272,438	32,278,534	32,257,122	
	決定価格(千円)	810,432	763,142	763,575	763,732	763,274	
	課税標準額(千円) 法定免税点以上	781,922	734,012	734,898	735,382	735,423	
	単位当たり価格 (円/㎡)	平均価格	24	24	24	24	24
		最高価格	108	108	108	108	108
原野	総地積(㎡)	149,869	148,861	148,260	146,545	146,545	
	決定価格(千円)	3,078	3,066	3,054	3,019	3,019	
	課税標準額(千円) 法定免税点以上	2,098	2,090	2,152	2,204	2,120	
	単位当たり価格 (円/㎡)	平均価格	21	21	21	21	21
		最高価格	21	21	21	21	21
雑種地	総地積(㎡)	1,547,863	1,545,732	1,548,382	1,551,594	1,577,501	
	決定価格(千円)	5,125,202	4,899,149	4,593,567	4,513,099	4,427,032	
	課税標準額(千円) 法定免税点以上	3,584,966	3,427,516	3,213,733	3,157,811	3,097,980	
	単位当たり価格 (円/㎡)	平均価格	3,311	3,169	2,967	2,909	2,806
		最高価格	35,420	34,316	33,120	32,292	31,740
合計	総地積(㎡)	43,217,682	41,331,091	41,345,126	41,350,270	41,351,538	
	決定価格(千円)	40,752,279	39,682,676	368,244,570	37,469,724	36,949,687	
	課税標準額(千円) 法定免税点以上	19,376,911	18,892,590	18,182,782	17,773,118	17,466,228	
	単位当たり価格 (円/㎡)	平均価格					
		最高価格					

(資料:概要調書)

(3) 家屋評価状況

区分/年度		22	23	24	25	26
木造	棟数	4,588	4,591	4,597	4,617	4,635
	床面積(㎡)	445,098	446,261	447,941	451,639	454,994
	決定価格(千円)	8,593,314	8,801,075	7,836,032	8,125,364	8,441,256
	課税標準額(千円) 法定免税点以上	8,569,122	8,777,463	7,812,235	8,103,073	8,420,225
	単位当たり価格(円)	19,307	19,722	17,493	17,991	18,552
非木造	棟数	1,607	1,619	1,636	1,641	1,646
	床面積(㎡)	462,217	465,106	468,452	469,742	471,970
	決定価格(千円)	15,060,574	15,185,421	13,201,814	13,279,812	13,415,319
	課税標準額(千円) 法定免税点以上	15,034,458	15,159,305	13,178,764	13,259,043	13,394,550
	単位当たり価格(円)	32,583	32,649	28,182	28,270	28,424
計	棟数	6,195	6,210	6,233	6,258	6,281
	床面積(㎡)	907,315	911,367	916,393	921,381	926,964
	決定価格(千円)	23,653,888	23,986,496	21,037,846	21,405,176	21,856,575
	課税標準額(千円) 法定免税点以上	23,603,580	23,936,768	20,990,999	21,362,116	21,814,775
	単位当たり価格(円)					

(資料:概要調書)

(4) 家屋新增築分

区分/年		21	22	23	24	25
木造	棟数	(1) 34	(1) 29	(2) 23	(2) 38	(0) 43
	床面積(㎡)	(113) 4,044	(10) 3,410	(61) 2,354	(94) 4,347	(0) 4,760
	決定価格(千円)	(4,746) 254,664	(675) 209,549	(3,366) 149,960	(7,867) 273,350	(0) 301,664
非木造	棟数	(0) 14	(0) 10	(1) 15	(0) 7	(2) 12
	床面積(㎡)	(0) 9,421	(0) 1,501	(150) 3,227	(0) 1,257	(626) 2,999
	決定価格(千円)	(0) 505,454	(0) 99,878	(3,063) 123,667	(0) 79,124	(37,235) 142,888
計	棟数	(1) 48	(1) 39	(3) 38	(2) 45	(2) 55
	床面積(㎡)	(113) 13,465	(10) 4,911	(211) 5,581	(94) 5,604	(626) 7,759
	決定価格(千円)	(4,746) 760,118	(675) 309,427	(6,429) 273,627	(7,867) 352,474	(37,235) 444,552

※()は増築分の内数

(資料:概要調書)

(5) 償却資産評価状況

(単位:千円)

区分/年度		22	23	24	25	26	
町 長 決 定	構築物	決定価格	2,881,168	2,694,864	2,622,239	2,569,598	2,533,503
		課税標準額	2,869,270	2,684,079	2,613,064	2,561,854	2,526,843
	機械及び装置	決定価格	8,743,669	8,185,984	8,452,730	9,542,282	9,901,804
		課税標準額	8,724,523	8,171,327	8,442,938	9,535,168	9,824,405
	車両及び運搬具	決定価格	102,048	93,619	86,914	83,088	85,925
		課税標準額	102,048	93,619	86,914	83,088	85,925
	工具・器具及び備品	決定価格	1,024,307	944,712	957,406	1,019,944	1,022,711
		課税標準額	1,023,670	944,254	957,071	1,019,713	1,022,528
	小計	決定価格	12,751,192	11,919,179	12,119,289	13,214,912	13,543,943
		課税標準額	12,719,511	11,893,279	12,099,987	13,199,823	13,459,701
配 分	総務大臣配分	決定価格	11,173,544	10,695,760	11,609,618	11,295,480	11,191,595
		課税標準額	11,113,495	10,642,246	11,563,011	11,254,598	11,154,059
	知事決定	決定価格	0	0	0	0	0
		課税標準額	0	0	0	0	0
	小計	決定価格	11,173,544	10,695,760	11,609,618	11,295,480	11,191,595
		課税標準額	11,113,495	10,642,246	11,563,011	11,254,598	11,154,059
合 計	決定価格	23,924,736	22,614,939	23,728,907	24,510,392	24,735,538	
	課税標準額	23,833,006	22,535,525	23,662,998	24,454,421	24,613,760	

(資料:概要調書)

7. 軽自動車税

(1) 軽自動車 課税台数等の推移

(単位:台、千円)

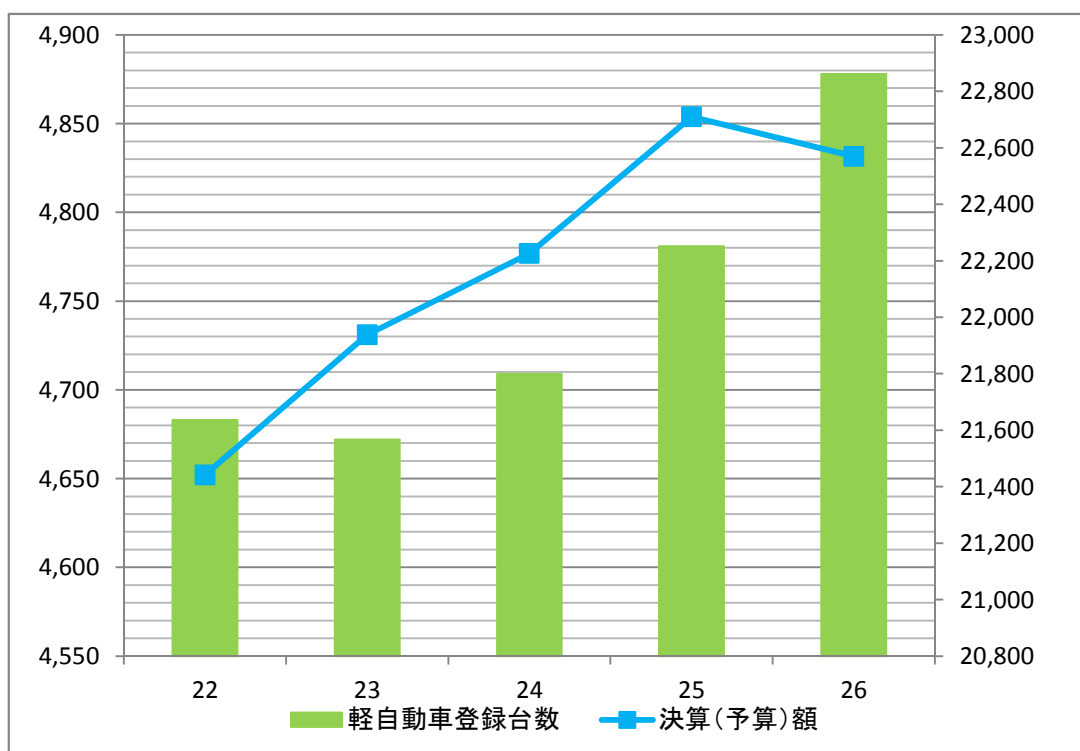
区分/年度	22	23	24	25	26賦課期日台数	26非課税台数	減免台数	26
原付(0.05以下)	857	841	826	823	822	4	0	818
原付(0.05超0.09以下)	70	61	56	50	49	0	0	49
原付(0.09超)	113	123	128	150	161	0	0	161
原付三輪以上	10	11	9	9	12	0	0	12
軽二輪	158	161	152	164	165	0	0	165
軽三輪	0	0	0	0	0	0	0	0
軽四輪 乗 用(営業用)	0	0	0	0	0	0	0	0
軽四輪 乗 用(自家用)	2,103	2,110	2,177	2,236	2,375	6	48	2,321
軽四輪 貨物用(営業用)	20	18	19	19	17	0	0	17
軽四輪 貨物用(自家用)	1,145	1,133	1,134	1,120	1,150	10	25	1,115
雪上を走行するもの	0	0	0	0	0	0	0	0
小型特殊(農耕用)	74	75	75	73	74	0	0	74
小型特殊(その他)	14	14	14	14	17	0	0	17
二輪の小型	119	125	119	123	129	0	0	129
合 計	4,683	4,672	4,709	4,781	4,971	20	73	4,878
決算(予算)額	21,442	21,938	22,226	22,710				22,570

※22～25は非課税、減免分を除いた合計台数

(資料:課税状況調)

(単位:台)

(単位:千円)



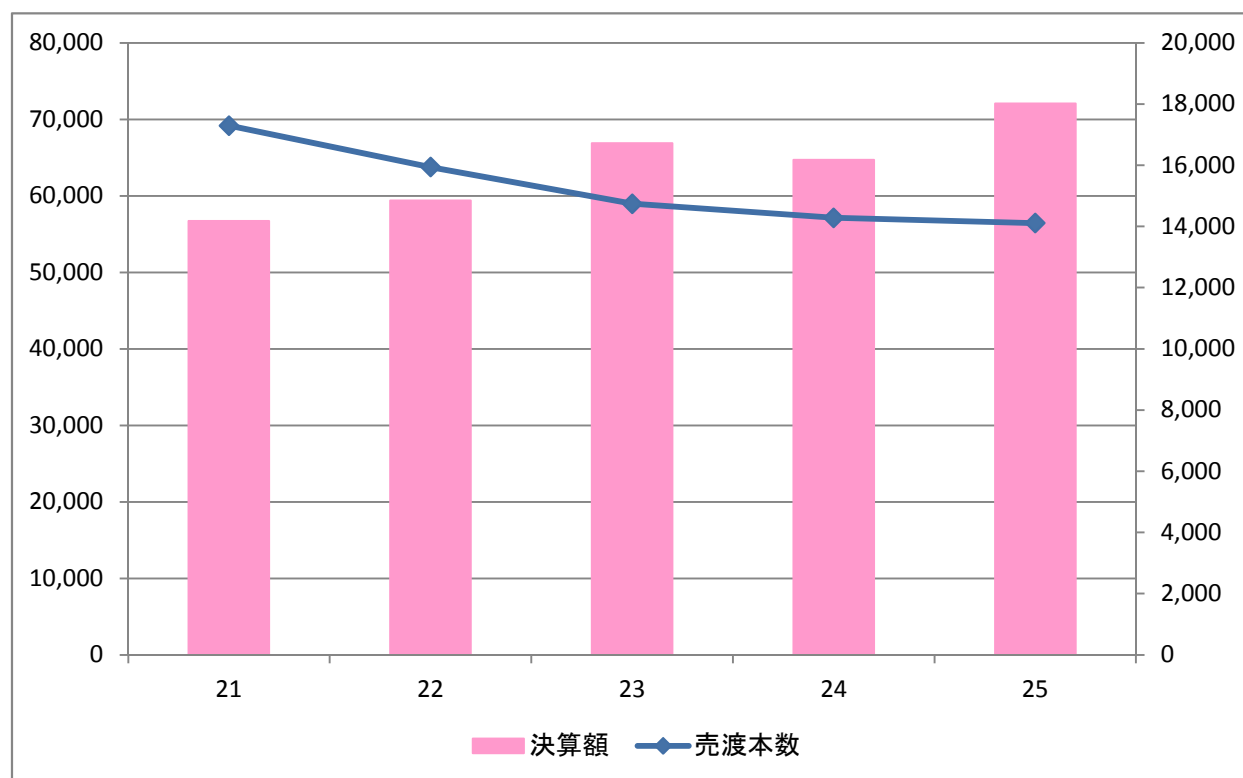
8. たばこ税

(1) 売渡本数、決算額推移

区分/年度	21	22	23	24	25
売渡本数 (千本)	17,293	15,941	14,739	14,283	14,109
決算額 (千円)	56,706	59,384	66,866	64,696	72,083

単位:千円

単位:千本



9. 徴収率

(1) 徴収率の推移

(単位:%)

区分/年度		21	22	23	24	25
現年分	個人町民税	98.4	98.0	97.9	98.2	98.3
	法人町民税	99.8	99.9	99.9	99.6	99.3
	固定資産税	99.2	98.5	98.9	99.1	98.7
	軽自動車税	98.2	97.8	98.4	98.3	98.2
	たばこ税	100.0	100.0	100.0	100.0	100.0
	現年課税分合計	99.0	98.6	98.7	98.9	98.7
滞納繰越分	個人町民税	26.1	12.0	28.9	28.1	33.5
	法人町民税	0.0	9.4	12.5	41.6	72.3
	固定資産税	19.7	14.4	28.4	28.2	29.1
	軽自動車税	26.2	22.3	33.1	20.6	27.7
	滞納繰越分合計	21.8	13.5	28.5	28.1	31.4

