

平成30年度 当初予算概要

1. 一般会計歳入内訳

(単位：千円)

款	項	本 年 度		前 年 度		比 較	
		予 算 額 A	構 成 比 %	予 算 額 B	構 成 比 %	A - B	(A-B)/B %
1 町 税		1,568,304	29.4	1,583,188	34.2	△ 14,884	△ 0.9
	1 町 民 税	598,642	11.2	605,121	13.1	△ 6,479	△ 1.1
	2 固 定 資 産 税	886,801	16.6	886,590	19.1	211	0.0
	3 軽 自 動 車 税	29,658	0.6	28,178	0.6	1,480	5.3
	4 町 た ば こ 税	53,203	1.0	63,299	1.4	△ 10,096	△ 15.9
2 地 方 譲 与 税		41,700	0.8	40,000	0.9	1,700	4.3
	1 地 方 揮 発 油 譲 与 税	11,800	0.2	11,800	0.3	0	0.0
	2 自 動 車 重 量 譲 与 税	29,900	0.6	28,200	0.6	1,700	6.0
3 利 子 割 交 付 金	1 利 子 割 交 付 金	2,300	0.0	1,800	0.0	500	27.8
4 配 当 割 交 付 金	1 配 当 割 交 付 金	7,900	0.1	9,400	0.2	△ 1,500	△ 16.0
5 株 式 等 譲 渡 所 得 割 交 付 金	1 株 式 等 譲 渡 所 得 割 交 付 金	8,000	0.2	5,000	0.1	3,000	60.0
6 地 方 消 費 税 交 付 金	1 地 方 消 費 税 交 付 金	177,700	3.3	174,600	3.8	3,100	1.8
7 ゴ ル フ 場 利 用 税 交 付 金	1 ゴ ル フ 場 利 用 税 交 付 金	21,600	0.4	23,400	0.5	△ 1,800	△ 7.7
8 自 動 車 取 得 税 交 付 金	1 自 動 車 取 得 税 交 付 金	16,500	0.3	12,100	0.3	4,400	36.4
9 地 方 特 例 交 付 金	1 地 方 特 例 交 付 金	7,109	0.1	5,900	0.1	1,209	20.5
10 地 方 交 付 税	1 地 方 交 付 税	925,000	17.3	870,000	18.8	55,000	6.3
11 交 通 安 全 対 策 特 別 交 付 金	1 交 通 安 全 対 策 特 別 交 付 金	1,570	0.0	1,600	0.0	△ 30	△ 1.9
12 分 担 金 及 び 負 担 金		61,384	1.2	83,662	1.8	△ 22,278	△ 26.6
	1 分 担 金	24,200	0.5	45,700	1.0	△ 21,500	△ 47.0
	2 負 担 金	37,184	0.7	37,962	0.8	△ 778	△ 2.0
13 使 用 料 及 び 手 数 料		45,291	0.9	44,317	0.9	974	2.2
	1 使 用 料	39,566	0.8	38,769	0.8	797	2.1
	2 手 数 料	5,725	0.1	5,548	0.1	177	3.2
14 国 庫 支 出 金		499,007	9.3	389,614	8.4	109,393	28.1
	1 国 庫 負 担 金	229,722	4.3	236,336	5.1	△ 6,614	△ 2.8
	2 国 庫 補 助 金	265,600	5.0	149,630	3.2	115,970	77.5
	3 国 庫 委 託 金	3,685	0.0	3,648	0.1	37	1.0
15 府 支 出 金		326,404	6.1	298,684	6.4	27,720	9.3
	1 府 負 担 金	126,366	2.4	129,868	2.8	△ 3,502	△ 2.7
	2 府 補 助 金	174,825	3.3	148,372	3.2	26,453	17.8
	3 府 委 託 金	25,213	0.4	20,444	0.4	4,769	23.3
16 財 産 収 入		3,573	0.1	5,114	0.1	△ 1,541	△ 30.1
	1 財 産 運 用 収 入	3,404	0.1	4,929	0.1	△ 1,525	△ 30.9
	2 財 産 売 払 収 入	169	0.0	185	0.0	△ 16	△ 8.6
17 寄 附 金	1 寄 附 金	20,001	0.4	5,001	0.1	15,000	299.9
18 繰 入 金	1 基 金 繰 入 金	806,870	15.1	471,170	10.2	335,700	71.2
19 繰 越 金	1 繰 越 金	10,000	0.2	10,000	0.2	0	0.0
20 諸 収 入		41,687	0.8	39,750	0.9	1,937	4.9
	1 延 滞 金、加 算 金 及 び 過 料	2,900	0.1	2,400	0.1	500	20.8
	2 町 預 金 利 子	3	0.0	4	0.0	△ 1	△ 25.0
	3 雑 入	38,784	0.7	37,346	0.8	1,438	3.9
21 町 債	1 町 債	746,100	14.0	560,700	12.1	185,400	33.1
歳 入 合 計		5,338,000	100.0	4,635,000	100.0	703,000	15.2

(注) 構成比%については、端数処理により単純合計と合計欄の数値とは一致しない。

2. 一般会計歳出内訳

(単位：千円)

款	項	本 年 度		前 年 度		比 較	
		予 算 額 A	構 成 比 %	予 算 額 B	構 成 比 %	A - B	(A-B)/B %
1 議 会 費	1 議 会 費	88,565	1.7	87,060	1.9	1,505	1.7
2 総 務 費		1,053,249	19.7	515,545	11.1	537,704	104.3
	1 総 務 管 理 費	946,372	17.7	407,685	8.8	538,687	132.1
	2 徴 税 費	66,346	1.2	69,088	1.5	△ 2,742	△ 4.0
	3 戸 籍 住 民 基 本 台 帳 費	31,764	0.6	34,644	0.7	△ 2,880	△ 8.3
	4 選 挙 費	7,804	0.2	3,204	0.1	4,600	143.6
	5 統 計 調 査 費	586	0.0	547	0.0	39	7.1
	6 監 査 委 員 費	377	0.0	377	0.0	0	0.0
3 民 生 費		1,258,353	23.6	1,336,080	28.8	△ 77,727	△ 5.8
	1 社 会 福 祉 費	836,793	15.7	872,844	18.8	△ 36,051	△ 4.1
	2 児 童 福 祉 費	421,560	7.9	463,236	10.0	△ 41,676	△ 9.0
4 衛 生 費		349,838	6.6	374,245	8.1	△ 24,407	△ 6.5
	1 保 健 衛 生 費	142,780	2.7	153,345	3.3	△ 10,565	△ 6.9
	2 清 掃 費	207,058	3.9	220,900	4.8	△ 13,842	△ 6.3
5 労 働 費	1 労 働 諸 費	17,611	0.3	17,945	0.4	△ 334	△ 1.9
6 農 林 水 産 業 費		164,475	3.1	178,320	3.9	△ 13,845	△ 7.8
	1 農 業 費	121,488	2.3	141,773	3.1	△ 20,285	△ 14.3
	2 林 業 費	42,837	0.8	36,397	0.8	6,440	17.7
	3 水 産 業 費	150	0.0	150	0.0	0	0.0
7 商 工 費	1 商 工 費	110,067	2.0	83,787	1.8	26,280	31.4
8 土 木 費		1,039,033	19.5	728,867	15.7	310,166	42.6
	1 土 木 管 理 費	57,876	1.1	53,978	1.2	3,898	7.2
	2 道 路 橋 梁 費	432,693	8.1	396,224	8.5	36,469	9.2
	3 河 川 費	3,050	0.1	3,050	0.1	0	0.0
	4 住 宅 費	1,308	0.0	1,734	0.0	△ 426	△ 24.6
	5 都 市 計 画 費	544,106	10.2	273,881	5.9	270,225	98.7
9 消 防 費	1 消 防 費	252,728	4.7	291,338	6.3	△ 38,610	△ 13.3
10 教 育 費		559,810	10.5	609,670	13.2	△ 49,860	△ 8.2
	1 教 育 総 務 費	121,531	2.3	122,158	2.7	△ 627	△ 0.5
	2 小 学 校 費	77,884	1.5	73,541	1.6	4,343	5.9
	3 中 学 校 費	50,841	0.9	49,980	1.1	861	1.7
	4 社 会 教 育 費	170,195	3.2	219,591	4.7	△ 49,396	△ 22.5
	5 保 健 体 育 費	139,359	2.6	144,400	3.1	△ 5,041	△ 3.5
11 災 害 復 旧 費		39,298	0.7	14,298	0.3	25,000	174.8
	1 農 林 水 産 施 設 災 害 復 旧 費	34,205	0.6	9,205	0.2	25,000	271.6
	2 公 共 土 木 施 設 災 害 復 旧 費	5,093	0.1	5,093	0.1	0	0.0
12 公 債 費	1 公 債 費	402,973	7.6	395,845	8.5	7,128	1.8
13 予 備 費	1 予 備 費	2,000	0.0	2,000	0.0	0	0.0
歳 出 合 計		5,338,000	100.0	4,635,000	100.0	703,000	15.2

(注) 構成比%については、端数処理により単純合計と合計欄の数値とは一致しない。

3. 一般会計歳入財源内訳

(単位：千円)

区 分	本 年 度		前 年 度		比 較		摘 要	
	予 算 額 A	構 成 比 %	予 算 額 B	構 成 比 %	A - B	(A-B)/B %		
特 定 財 源	国 庫 支 出 金	499,007	9.3	389,614	8.4	109,393	28.1	
	府 支 出 金	326,404	6.1	298,684	6.4	27,720	9.3	
	分 担 金 及 び 負 担 金	61,384	1.2	83,662	1.8	△ 22,278	△ 26.6	
	使 用 料 及 び 手 数 料	8,067	0.2	6,592	0.2	1,475	22.4	
	財 産 収 入	3,054	0.1	4,538	0.1	△ 1,484	△ 32.7	
	寄 附 金	20,001	0.4	5,001	0.1	15,000	299.9	
	繰 入 金	516,870	9.7	91,170	2.0	425,700	466.9	
	諸 収 入	31,195	0.6	29,453	0.6	1,742	5.9	
	町 債	536,100	10.0	346,700	7.5	189,400	54.6	
小 計	2,002,082	37.6	1,255,414	27.1	746,668	59.5		
一 般 財 源	町 税	1,568,304	29.4	1,583,188	34.2	△ 14,884	△ 0.9	
	地 方 譲 与 税	41,700	0.8	40,000	0.9	1,700	4.3	
	利 子 割 交 付 金	2,300	0.0	1,800	0.0	500	27.8	
	配 当 割 交 付 金	7,900	0.1	9,400	0.2	△ 1,500	△ 16.0	
	株 式 等 譲 渡 所 得 割 交 付 金	8,000	0.2	5,000	0.1	3,000	60.0	
	地 方 消 費 税 交 付 金	177,700	3.3	174,600	3.8	3,100	1.8	
	ゴ ル フ 場 利 用 税 交 付 金	21,600	0.4	23,400	0.5	△ 1,800	△ 7.7	
	自 動 車 取 得 税 交 付 金	16,500	0.3	12,100	0.3	4,400	36.4	
	地 方 特 例 交 付 金	7,109	0.1	5,900	0.1	1,209	20.5	
	地 方 交 付 税	925,000	17.3	870,000	18.8	55,000	6.3	
	交 通 安 全 対 策 特 別 交 付 金	1,570	0.0	1,600	0.0	△ 30	△ 1.9	
	繰 入 金	290,000	5.4	380,000	8.2	△ 90,000	△ 23.7	使用料及び手数料 37,224
	そ の 他 の 収 入	58,235	1.1	58,598	1.2	△ 363	△ 0.6	財 産 収 入 519
町 債	210,000	4.0	214,000	4.6	△ 4,000	△ 1.9	繰 越 金 10,000 諸 収 入 10,492	
小 計	3,335,918	62.4	3,379,586	72.9	△ 43,668	△ 1.3		
合 計	5,338,000	100.0	4,635,000	100.0	703,000	15.2		

(注) 構成比%については、端数処理により単純合計と合計欄の数値とは一致しない。

4. 一般会計歳出性質別内訳

(単位：千円)

区 分	本 年 度		前 年 度		比 較		摘 要
	予 算 額 A	構 成 比 %	予 算 額 B	構 成 比 %	A - B	(A-B)/B %	
人 件 費	1,052,445	19.7	1,031,053	22.3	21,392	2.1	
物 件 費	715,818	13.4	702,976	15.2	12,842	1.8	
維 持 補 修 費	26,789	0.5	23,156	0.5	3,633	15.7	
扶 助 費	490,114	9.2	514,503	11.1	△ 24,389	△ 4.7	
補 助 費 等	735,917	13.8	717,945	15.5	17,972	2.5	
普 通 建 設 事 業 費	1,332,893	25.0	695,614	15.0	637,279	91.6	
補 助 事 業 費	537,583	10.1	267,626	5.8	269,957	100.9	
単 独 事 業 費	795,310	14.9	427,988	9.2	367,322	85.8	
災 害 復 旧 事 業 費	39,298	0.7	14,298	0.3	25,000	174.8	
補 助 事 業 費	38,800	0.7	13,800	0.3	25,000	181.2	
単 独 事 業 費	498	0.0	498	0.0	0	0.0	
公 債 費	402,973	7.6	395,845	8.5	7,128	1.8	
積 立 金	23,141	0.4	11,919	0.3	11,222	94.2	
投 資 及 び 出 資 金							
貸 付 金	1,000	0.0	1,000	0.0	0	0.0	
繰 出 金	515,612	9.7	524,691	11.3	△ 9,079	△ 1.7	
予 備 費	2,000	0.0	2,000	0.0	0	0.0	
合 計	5,338,000	100.0	4,635,000	100.0	703,000	15.2	

5. 一般会計歳出目的別・性質別内訳

(単位：千円)

区	分	議会費	総務費	民生費	衛生費	労働費	農林水産業費	商工費	土木費	消防費	教育費	災害復旧費	公債費	予備費	合計
人	件費	80,392	274,491	190,137	102,608		52,724	14,659	97,889	28,660	210,885				1,052,445
物	件費	7,541	165,365	153,397	74,084	457	27,898	21,266	32,747	25,446	207,617				715,818
維	持補修費		3,474	1,378	50			1,421	9,836	1,395	9,235				26,789
扶	助費	240	3,715	470,805	1,405		490	240	1,295		11,924				490,114
補	助費等	392	75,406	152,681	154,748	2,430	37,313	48,972	6,627	197,227	60,121				735,917
普	通建設事業費		507,657	19,823	1,242	14,724	46,050	23,509	659,860		60,028				1,332,893
	補助事業費				1,242	14,724	25,913	18,000	473,434		4,270				537,583
	単独事業費		507,657	19,823			20,137	5,509	186,426		55,758				795,310
災	害復旧事業費											39,298			39,298
	補助事業費											38,800			38,800
	単独事業費											498			498
公	債費												402,973		402,973
積	立金		23,141												23,141
投	資及び出資金														
貸	付金			1,000											1,000
繰	出金			269,132	15,701				230,779						515,612
予	備費													2,000	2,000
合	計	88,565	1,053,249	1,258,353	349,838	17,611	164,475	110,067	1,039,033	252,728	559,810	39,298	402,973	2,000	5,338,000

6. 一般会計歳入自主財源・依存財源内訳

(単位：千円)

区	分	平成30年度予算額	平成29年度予算額	平成28年度予算額	構 成 比 (%)		
					30	29	28
自 主 財 源	町 税	1,568,304	1,583,188	1,550,562	29.4	34.2	35.2
	分担金及び負担金	61,384	83,662	48,300	1.2	1.8	1.1
	使用料及び手数料	45,291	44,317	44,027	0.9	0.9	1.0
	財産収入	3,573	5,114	7,821	0.1	0.1	0.2
	寄附金	20,001	5,001	1,002	0.4	0.1	0.0
	繰入金	806,870	471,170	299,738	15.1	10.2	6.8
	繰越金	10,000	10,000	10,000	0.2	0.2	0.2
	諸収入	41,687	39,750	45,370	0.8	0.9	1.0
	小計	2,557,110	2,242,202	2,006,820	48.1	48.4	45.5
	依 存 財 源	地方譲与税	41,700	40,000	40,800	0.8	0.9
利子割交付金		2,300	1,800	3,400	0.0	0.0	0.1
配当割交付金		7,900	9,400	12,200	0.1	0.2	0.3
株式等譲渡所得割交付金		8,000	5,000	8,600	0.2	0.1	0.2
地方消費税交付金		177,700	174,600	199,800	3.3	3.8	4.6
ゴルフ場利用税交付金		21,600	23,400	21,300	0.4	0.5	0.5
自動車取得税交付金		16,500	12,100	9,200	0.3	0.3	0.2
地方特例交付金		7,109	5,900	5,900	0.1	0.1	0.1
地方交付税		925,000	870,000	900,000	17.3	18.8	20.4
交通安全対策特別交付金		1,570	1,600	1,500	0.0	0.0	0.0
国庫支出金		499,007	389,614	383,934	9.3	8.4	8.7
府支出金		326,404	298,684	456,646	6.1	6.4	10.4
町債		746,100	560,700	354,900	14.0	12.1	8.1
小計	2,780,890	2,392,798	2,398,180	51.9	51.6	54.5	
合 計	5,338,000	4,635,000	4,405,000	100.0	100.0	100.0	

(注) 構成比%については、端数処理により単純合計と合計欄の数値とは一致しない。

7. 一般会計歳出義務的経費・投資的経費内訳

(単位：千円)

区	分	平成30年度予算額	平成29年度予算額	平成28年度予算額	構 成 比 (%)		
					30	29	28
義務的経費	人件費	1,052,445	1,031,053	1,002,851	19.7	22.3	22.8
	扶助費	490,114	514,503	507,526	9.2	11.1	11.5
	公債費	402,973	395,845	376,947	7.6	8.5	8.6
	小計	1,945,532	1,941,401	1,887,324	36.5	41.9	42.9
投資的経費	普通建設事業費	1,332,893	695,614	581,102	25.0	15.0	13.2
	災害復旧事業費	39,298	14,298	14,298	0.7	0.3	0.3
	小計	1,372,191	709,912	595,400	25.7	15.3	13.5
その他の	物件費	715,818	702,976	713,235	13.4	15.2	16.2
	維持補修費	26,789	23,156	20,204	0.5	0.5	0.5
	補助費等	735,917	717,945	667,845	13.8	15.5	15.2
	積立金	23,141	11,919	10,385	0.4	0.3	0.2
	投資及び出資金・貸付金	1,000	1,000	1,000	0.0	0.0	0.0
	繰出金	515,612	524,691	507,607	9.7	11.3	11.5
	予備費	2,000	2,000	2,000	0.0	0.0	0.0
小計	2,020,277	1,983,687	1,922,276	37.8	42.8	43.6	
合	計	5,338,000	4,635,000	4,405,000	100.0	100.0	100.0

(注) 構成比%については、端数処理により単純合計と合計欄の数値とは一致しない。

8. 特別会計

(単位：千円)

区	分	本年度予算額 A	前年度予算額 B	比較	
				A - B	(A-B)/B %
国民健康保険特別会計		1,103,719	1,346,326	△ 242,607	△ 18.0
後期高齢者医療特別会計		110,907	101,491	9,416	9.3
介護保険特別会計		805,380	748,184	57,196	7.6
公共下水道事業特別会計		695,589	673,691	21,898	3.3
合	計	2,715,595	2,869,692	△ 154,097	△ 5.4

9. 水道会計

(単位：千円)

区	分	本年度予算額 A	前年度予算額 B	比較	
				A - B	(A-B)/B %
水道事業会計		484,332	546,634	△ 62,302	△ 11.4

10. 予算総額

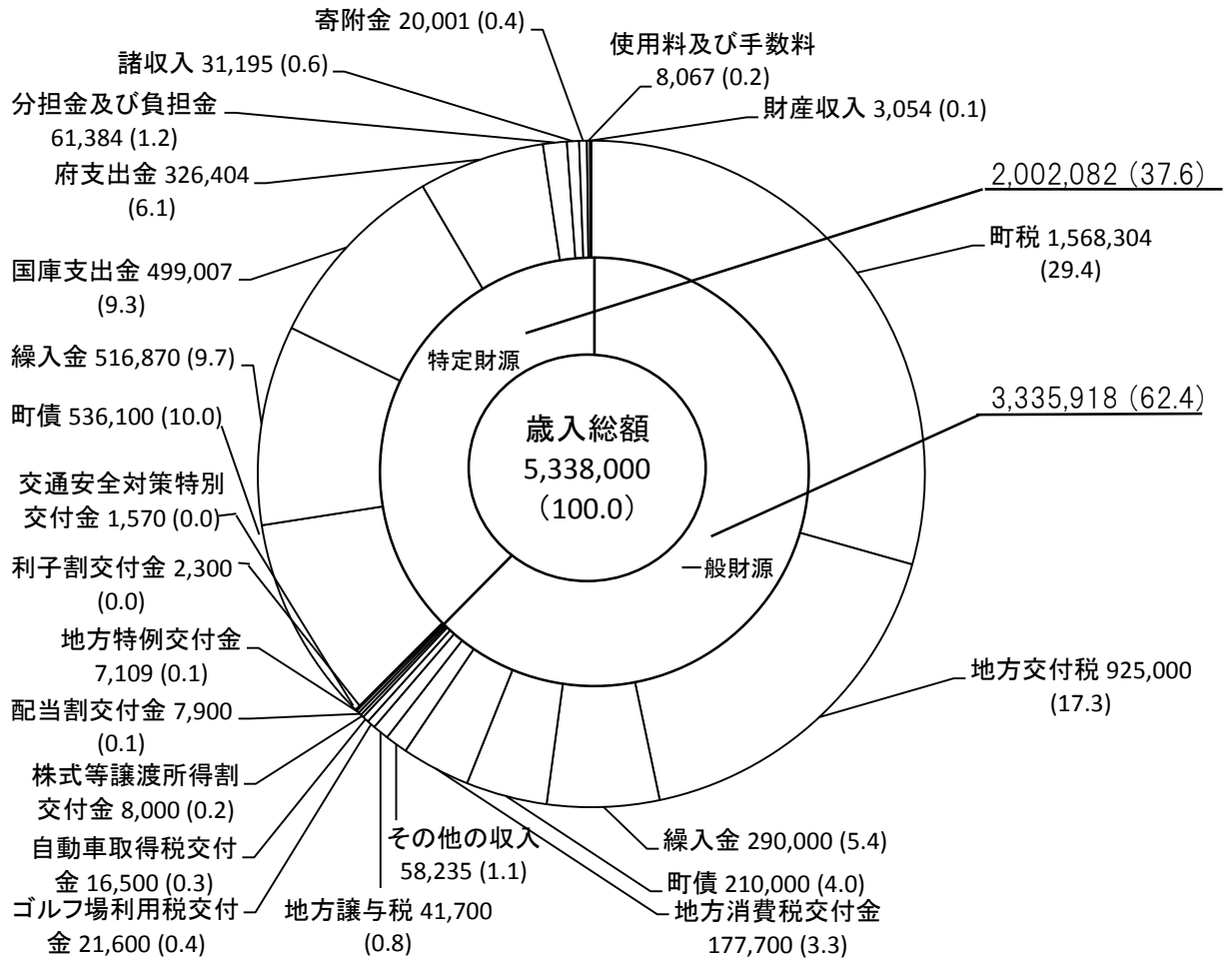
(単位：千円)

区	分	本年度予算額 A	前年度予算額 B	比較	
				A - B	(A-B)/B %
一般会計		5,338,000	4,635,000	703,000	15.2
特別会計		2,715,595	2,869,692	△ 154,097	△ 5.4
水道会計		484,332	546,634	△ 62,302	△ 11.4
合	計	8,537,927	8,051,326	486,601	6.0

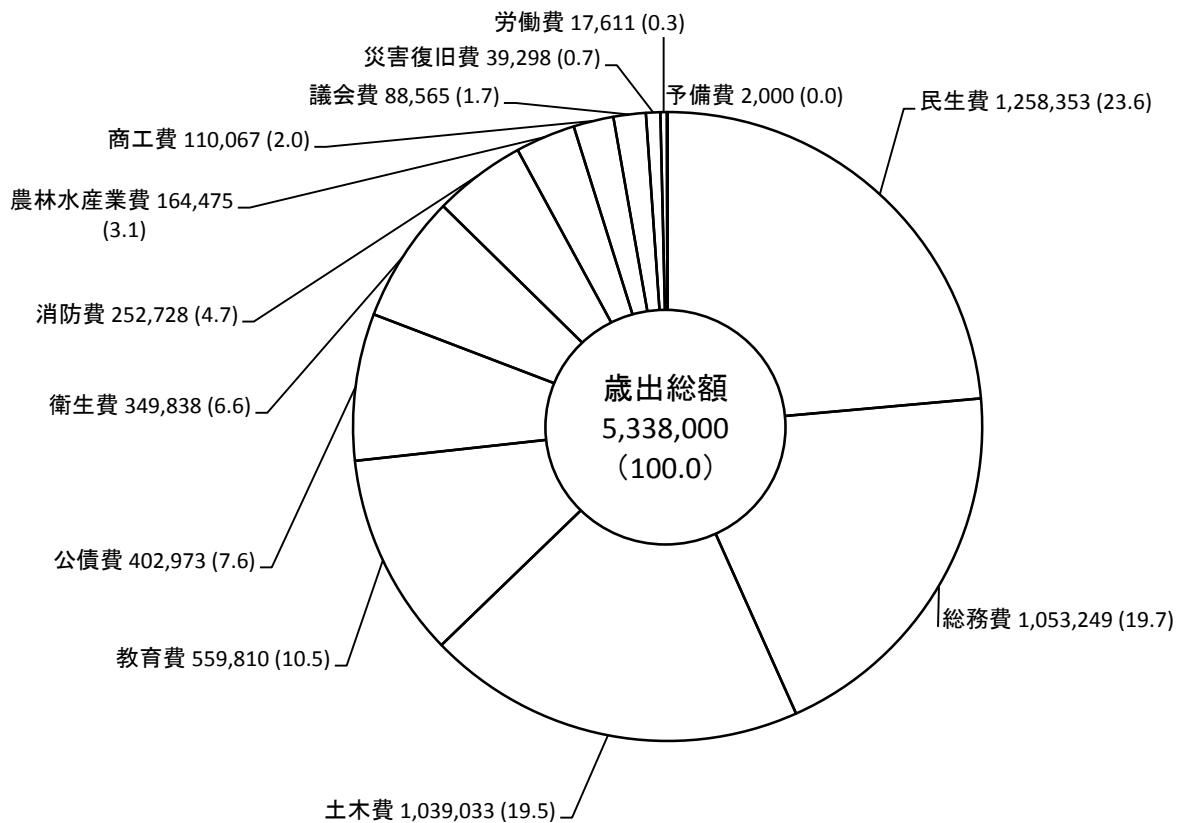
一般会計予算歳入歳出の内訳

<歳入>

(単位：千円、()内は構成比%)

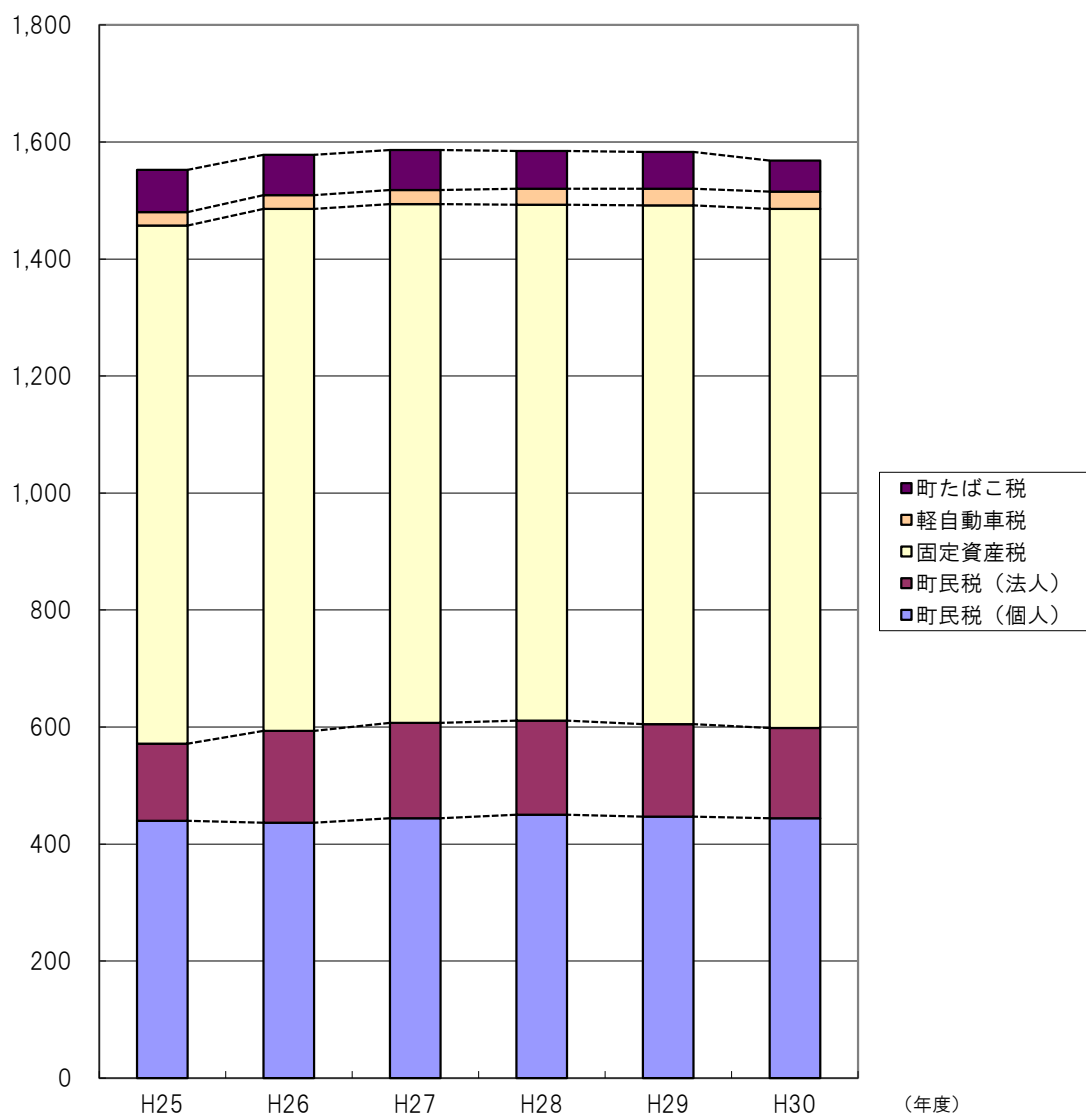


<歳出>



11. 町税の推移

(単位：百万円)



(単位：円)

	平成25年度	平成26年度	平成27年度	平成28年度	平成29年度	平成30年度
町民税 (個人)	439,549,885	436,479,801	443,973,690	449,879,833	446,645,000	443,865,000
町民税 (法人)	131,824,276	156,840,812	163,255,412	160,990,100	158,476,000	154,777,000
固定資産税	886,121,344	892,150,311	886,763,819	881,860,144	886,590,000	886,801,000
軽自動車税	22,710,056	23,511,074	23,880,911	27,553,836	28,178,000	29,658,000
町たばこ税	72,082,690	68,946,414	68,458,418	64,360,217	63,299,000	53,203,000
合計	1,552,288,251	1,577,928,412	1,586,332,250	1,584,644,130	1,583,188,000	1,568,304,000

注) 平成25～28年度は決算額、平成29～30年度は当初予算額を表す