

平成26年度 当初予算概要

1. 一般会計歳入内訳

(単位：千円)

款	項	本 年 度		前 年 度		比 較	
		予 算 額 A	構 成 比 %	予 算 額 B	構 成 比 %	A - B	(A-B)/B %
1 町 税		1,524,698	36.8	1,520,845	39.3	3,853	0.3
	1 町 民 税	559,562	13.5	570,032	14.7	△ 10,470	△ 1.8
	2 固 定 資 産 税	870,885	21.0	858,843	22.2	12,042	1.4
	3 軽 自 動 車 税	23,256	0.6	22,570	0.6	686	3.0
	4 町 た ば こ 税	70,995	1.7	69,400	1.8	1,595	2.3
2 地 方 譲 与 税		42,100	1.0	43,000	1.1	△ 900	△ 2.1
	1 地 方 揮 発 油 譲 与 税	12,600	0.3	12,900	0.3	△ 300	△ 2.3
	2 自 動 車 重 量 譲 与 税	29,500	0.7	30,000	0.8	△ 500	△ 1.7
	3 地 方 道 路 譲 与 税	0	0.0	100	0.0	△ 100	皆減
3 利 子 割 交 付 金	1 利 子 割 交 付 金	3,800	0.1	4,700	0.1	△ 900	△ 19.1
4 配 当 割 交 付 金	1 配 当 割 交 付 金	6,500	0.2	3,800	0.1	2,700	71.1
5 株 式 等 譲 渡 所 得 割 交 付 金	1 株 式 等 譲 渡 所 得 割 交 付 金	1,000	0.0	600	0.0	400	66.7
6 地 方 消 費 税 交 付 金	1 地 方 消 費 税 交 付 金	127,700	3.1	107,900	2.8	19,800	18.4
7 ゴ ル フ 場 利 用 税 交 付 金	1 ゴ ル フ 場 利 用 税 交 付 金	23,800	0.6	27,400	0.7	△ 3,600	△ 13.1
8 自 動 車 取 得 税 交 付 金	1 自 動 車 取 得 税 交 付 金	8,400	0.2	15,700	0.4	△ 7,300	△ 46.5
9 地 方 特 例 交 付 金	1 地 方 特 例 交 付 金	5,800	0.1	7,100	0.2	△ 1,300	△ 18.3
10 地 方 交 付 税	1 地 方 交 付 税	890,000	21.4	820,000	21.2	70,000	8.5
11 交 通 安 全 対 策 特 別 交 付 金	1 交 通 安 全 対 策 特 別 交 付 金	1,700	0.0	1,700	0.0	0	0.0
12 分 担 金 及 び 負 担 金		49,442	1.2	50,150	1.3	△ 708	△ 1.4
	1 分 担 金	3,614	0.0	700	0.0	2,914	416.3
	2 負 担 金	45,828	1.2	49,450	1.3	△ 3,622	△ 7.3
13 使 用 料 及 び 手 数 料		48,832	1.2	48,857	1.3	△ 25	△ 0.1
	1 使 用 料	43,002	1.1	43,065	1.1	△ 63	△ 0.1
	2 手 数 料	5,830	0.1	5,792	0.2	38	0.7
14 国 庫 支 出 金		340,997	8.2	319,427	8.3	21,570	6.8
	1 国 庫 負 担 金	228,522	5.5	213,592	5.5	14,930	7.0
	2 国 庫 補 助 金	109,448	2.6	103,334	2.7	6,114	5.9
	3 国 庫 委 託 金	3,027	0.1	2,501	0.1	526	21.0
15 府 支 出 金		385,055	9.3	260,105	6.7	124,950	48.0
	1 府 負 担 金	115,228	2.8	109,056	2.8	6,172	5.7
	2 府 補 助 金	244,574	5.9	126,293	3.3	118,281	93.7
	3 府 委 託 金	25,253	0.6	24,756	0.6	497	2.0
16 財 産 収 入		8,512	0.2	8,291	0.2	221	2.7
	1 財 産 運 用 収 入	8,307	0.2	8,095	0.2	212	2.6
	2 財 産 売 払 収 入	205	0.0	196	0.0	9	4.6
17 寄 附 金	1 寄 附 金	1,002	0.0	1,002	0.0	0	0.0
18 繰 入 金	1 基 金 繰 入 金	276,301	6.7	223,268	5.8	53,033	23.8
19 繰 越 金	1 繰 越 金	10,000	0.2	10,000	0.3	0	0.0
20 諸 収 入		36,361	0.9	48,255	1.2	△ 11,894	△ 24.6
	1 延 滞 金 加 算 金 及 び 過 料	1,270	0.0	1,270	0.0	0	0.0
	2 町 預 金 利 子	73	0.0	77	0.0	△ 4	△ 5.2
	3 雑 入	35,018	0.9	46,908	1.2	△ 11,890	△ 25.3
21 町 債	1 町 債	356,000	8.6	346,900	9.0	9,100	2.6
歳 入 合 計		4,148,000	100.0	3,869,000	100.0	279,000	7.2

(注) 構成比%については、端数処理により単純合計と合計欄の数値とは一致しない。

2. 一般会計歳出内訳

(単位：千円)

款	項	本 年 度		前 年 度		比 較	
		予 算 額 A	構 成 比 %	予 算 額 B	構 成 比 %	A - B	(A-B)/B %
1 議 会 費	1 議 会 費	78,004	2.0	76,316	2.0	1,688	2.2
2 総 務 費		506,943	12.2	461,927	11.9	45,016	9.7
	1 総 務 管 理 費	390,697	9.4	344,347	8.9	46,350	13.5
	2 徴 税 費	64,122	1.6	70,204	1.8	△ 6,082	△ 8.7
	3 戸 籍 住 民 基 本 台 帳 費	40,966	1.0	38,743	1.0	2,223	5.7
	4 選 挙 費	9,237	0.2	7,703	0.2	1,534	19.9
	5 統 計 調 査 費	1,593	0.0	602	0.0	991	164.6
	6 監 査 委 員 費	328	0.0	328	0.0	0	0.0
3 民 生 費		1,260,826	30.4	1,141,941	29.5	118,885	10.4
	1 社 会 福 祉 費	852,240	20.5	776,596	20.1	75,644	9.7
	2 児 童 福 祉 費	408,586	9.9	365,345	9.4	43,241	11.8
4 衛 生 費		357,817	8.6	345,439	8.9	12,378	3.6
	1 保 健 衛 生 費	157,653	3.8	154,709	4.0	2,944	1.9
	2 清 掃 費	200,164	4.8	190,730	4.9	9,434	4.9
5 労 働 費	1 労 働 諸 費	18,300	0.4	23,094	0.6	△ 4,794	△ 20.8
6 農 林 水 産 業 費		133,214	3.2	94,743	2.5	38,471	40.6
	1 農 業 費	96,872	2.3	69,304	1.8	27,568	39.8
	2 林 業 費	36,192	0.9	25,289	0.7	10,903	43.1
	3 水 産 業 費	150	0.0	150	0.0	0	0.0
7 商 工 費	1 商 工 費	46,888	1.1	46,617	1.2	271	0.6
8 土 木 費		536,790	12.9	467,049	12.1	69,741	14.9
	1 土 木 管 理 費	36,703	0.9	32,330	0.8	4,373	13.5
	2 道 路 橋 り よ う 費	227,789	5.5	191,797	5.0	35,992	18.8
	3 河 川 費	43,350	1.0	1,550	0.1	41,800	2,696.8
	4 住 宅 費	2,191	0.1	4,006	0.1	△ 1,815	△ 45.3
	5 都 市 計 画 費	226,757	5.4	237,366	6.1	△ 10,609	△ 4.5
9 消 防 費	1 消 防 費	228,990	5.5	263,995	6.8	△ 35,005	△ 13.3
10 教 育 費		459,298	11.1	523,036	13.5	△ 63,738	△ 12.2
	1 教 育 総 務 費	97,671	2.4	121,177	3.1	△ 23,506	△ 19.4
	2 小 学 校 費	69,340	1.7	69,571	1.8	△ 231	△ 0.3
	3 中 学 校 費	40,701	1.0	49,871	1.3	△ 9,170	△ 18.4
	4 社 会 教 育 費	130,784	3.1	147,310	3.8	△ 16,526	△ 11.2
	5 保 健 体 育 費	120,802	2.9	135,107	3.5	△ 14,305	△ 10.6
11 災 害 復 旧 費		118,253	2.9	12,654	0.3	105,599	834.5
	1 農 林 水 産 施 設 災 害 復 旧 費	114,919	2.8	9,320	0.2	105,599	1,133.0
	2 公 共 土 木 施 設 災 害 復 旧 費	3,334	0.1	3,334	0.1	0	0.0
12 公 債 費	1 公 債 費	400,677	9.6	410,189	10.6	△ 9,512	△ 2.3
13 予 備 費	1 予 備 費	2,000	0.1	2,000	0.1	0	0.0
歳 出 合 計		4,148,000	100.0	3,869,000	100.0	279,000	7.2

(注) 構成比%については、端数処理により単純合計と合計欄の数値とは一致しない。

3. 一般会計歳入財源内訳

(単位：千円)

区 分	本 年 度		前 年 度		比 較		摘 要	
	予 算 額 A	構 成 比 %	予 算 額 B	構 成 比 %	A - B	(A-B)/B %		
特 定 財 源	国 庫 支 出 金	340,997	8.2	319,427	8.3	21,570	6.8	
	府 支 出 金	385,055	9.3	260,105	6.7	124,950	48.0	
	分 担 金 及 び 負 担 金	49,442	1.2	50,150	1.3	△ 708	△ 1.4	
	使 用 料 及 び 手 数 料	7,254	0.2	6,999	0.2	255	3.6	
	財 産 収 入	7,783	0.2	7,569	0.2	214	2.8	
	寄 附 金	1,001	0.0	1,001	0.0	0	0.0	
	繰 入 金	106,301	2.6	53,268	1.4	53,033	99.6	
	諸 収 入	27,915	0.7	39,983	1.0	△ 12,068	△ 30.2	
町 債	110,500	2.7	86,500	2.2	24,000	27.7		
小 計	1,036,248	25.0	825,002	21.3	211,246	25.6		
一 般 財 源	町 税	1,524,698	36.8	1,520,845	39.3	3,853	0.3	
	地 方 譲 与 税	42,100	1.0	43,000	1.1	△ 900	△ 2.1	
	利 子 割 交 付 金	3,800	0.1	4,700	0.1	△ 900	△ 19.1	
	配 当 割 交 付 金	6,500	0.2	3,800	0.1	2,700	71.1	
	株 式 等 譲 渡 所 得 割 交 付 金	1,000	0.0	600	0.0	400	66.7	
	地 方 消 費 税 交 付 金	127,700	3.1	107,900	2.8	19,800	18.4	
	ゴ ル フ 場 利 用 税 交 付 金	23,800	0.6	27,400	0.7	△ 3,600	△ 13.1	
	自 動 車 取 得 税 交 付 金	8,400	0.2	15,700	0.4	△ 7,300	△ 46.5	
	地 方 特 例 交 付 金	5,800	0.1	7,100	0.2	△ 1,300	△ 18.3	
	地 方 交 付 税	890,000	21.5	820,000	21.2	70,000	8.5	
	交 通 安 全 対 策 特 別 交 付 金	1,700	0.0	1,700	0.0	0	0.0	
	繰 越 金	10,000	0.2	10,000	0.3	0	0.0	使用料及び手数料 41,578
	そ の 他 の 収 入	220,754	5.3	220,853	5.7	△ 99	0.0	財 産 収 入 729 寄 附 金 1
町 債	245,500	5.9	260,400	6.7	△ 14,900	△ 5.7	繰 入 金 170,000 諸 収 入 8,446	
小 計	3,111,752	75.0	3,043,998	78.7	67,754	2.2		
合 計	4,148,000	100.0	3,869,000	100.0	279,000	7.2		

(注) 構成比%については、端数処理により単純合計と合計欄の数値とは一致しない。

4. 一般会計歳出性質別内訳

(単位：千円)

区	分	本 年 度		前 年 度		比 較		摘 要				
		予 算 額 A	構 成 比 %	予 算 額 B	構 成 比 %	A - B	(A-B)/B %					
人	件	費	943,257	22.7	946,740	24.5	△ 3,483	△ 0.4				
物	件	費	681,962	16.4	598,608	15.5	83,354	13.9				
維	持	補	修	費	13,114	0.3	24,952	0.6	△ 11,838	△ 47.4		
扶	助	費	509,841	12.3	471,136	12.2	38,705	8.2				
補	助	費	等	657,433	15.9	608,159	15.7	49,274	8.1			
普	通	建	設	事	業	費	335,970	8.1	325,222	8.4	10,748	3.3
		補	助	事	業	費	169,544	4.1	132,811	3.4	36,733	27.7
		単	独	事	業	費	166,426	4.0	192,411	5.0	△ 25,985	△ 13.5
災	害	復	旧	事	業	費	118,253	2.9	11,654	0.3	106,599	914.7
		補	助	事	業	費	118,055	2.9	11,654	0.3	106,401	913.0
		単	独	事	業	費	198	0.0	0	0.0	198	皆増
公	債	費	400,677	9.6	410,189	10.6	△ 9,512	△ 2.3				
積	立	金	8,850	0.2	8,636	0.2	214	2.5				
投	資	及	び	出	資	金						
貸	付	金	1,000	0.0	1,000	0.0	0	0.0				
繰	出	金	475,643	11.5	460,704	11.9	14,939	3.2				
予	備	費	2,000	0.1	2,000	0.1	0	0.0				
合	計		4,148,000	100.0	3,869,000	100.0	279,000	7.2				

5. 一般会計歳出目的別・性質別内訳

(単位：千円)

区	分	議会費	総務費	民生費	衛生費	労働費	農林水産業費	商工費	土木費	消防費	教育費	災害復旧費	公債費	予備費	合計
人	件費	72,475	263,100	166,895	87,744		48,622	13,217	73,259	25,471	192,474				943,257
物	件費	5,137	152,479	156,483	86,959	38	15,167	11,895	27,787	24,144	201,873				681,962
維	持補修費		2,000	716	100				5,499	400	4,399				13,114
扶	助費		4,160	491,481	1,323		360	120	700		11,697				509,841
補	助費等	392	58,404	188,331	153,080	3,000	20,139	21,656	1,781	169,979	40,671				657,433
普	通建設事業費		17,950	7,970	3,570	15,262	48,926		225,112	8,996	8,184				335,970
	補助事業費				2,070	15,262	23,480		128,732						169,544
	単独事業費		17,950	7,970	1,500		25,446		96,380	8,996	8,184				166,426
災	害復旧事業費											118,253			118,253
	補助事業費											118,055			118,055
	単独事業費											198			198
公	債費												400,677		400,677
積	立金		8,850												8,850
投	資及び出資金														
貸	付金			1,000											1,000
繰	出金			247,950	25,041				202,652						475,643
予	備費													2,000	2,000
合	計	78,004	506,943	1,260,826	357,817	18,300	133,214	46,888	536,790	228,990	459,298	118,253	400,677	2,000	4,148,000

6. 一般会計歳入自主財源・依存財源内訳

(単位：千円)

区	分	平成26年度予算額	平成25年度予算額	平成24年度予算額	構 成 比 (%)		
					26	25	24
自 主 財 源	町 税	1,524,698	1,520,845	1,488,927	36.8	39.3	39.6
	分担金及び負担金	49,442	50,150	54,637	1.2	1.3	1.5
	使用料及び手数料	48,832	48,857	49,072	1.2	1.3	1.3
	財 産 収 入	8,512	8,291	10,992	0.2	0.2	0.3
	寄 附 金	1,002	1,002	1,002	0.0	0.0	0.0
	繰 入 金	276,301	223,268	75,964	6.7	5.8	2.0
	繰 越 金	10,000	10,000	10,000	0.2	0.3	0.3
	諸 収 入	36,361	48,255	50,747	0.9	1.2	1.4
	小 計	1,955,148	1,910,668	1,741,341	47.2	49.4	46.4
	依 存 財 源	地 方 譲 与 税	42,100	43,000	45,100	1.0	1.1
利子割交付金		3,800	4,700	5,000	0.1	0.1	0.1
配当割交付金		6,500	3,800	3,200	0.2	0.1	0.1
株式等譲渡所得割交付金		1,000	600	1,100	0.0	0.0	0.0
地方消費税交付金		127,700	107,900	106,000	3.1	2.8	2.8
ゴルフ場利用税交付金		23,800	27,400	30,000	0.6	0.7	0.8
自動車取得税交付金		8,400	15,700	18,600	0.2	0.4	0.5
地方特例交付金		5,800	7,100	15,700	0.1	0.2	0.4
地 方 交 付 税		890,000	820,000	900,000	21.4	21.2	23.9
交通安全対策特別交付金		1,700	1,700	2,000	0.0	0.0	0.1
国 庫 支 出 金		340,997	319,427	236,415	8.2	8.3	6.3
府 支 出 金		385,055	260,105	288,744	9.3	6.7	7.7
町 債	356,000	346,900	365,800	8.6	9.0	9.7	
小 計	2,192,852	1,958,332	2,017,659	52.8	50.6	53.6	
合 計	4,148,000	3,869,000	3,759,000	100.0	100.0	100.0	

7. 一般会計歳出義務的経費・投資的経費内訳

(単位：千円)

区	分	平成26年度予算額	平成25年度予算額	平成24年度予算額	構 成 比 (%)		
					26	25	24
義務的 経費 1	人件費	943,257	946,740	943,631	22.7	24.5	25.1
	扶助費	509,841	471,136	457,101	12.3	12.2	12.2
	公債費	400,677	410,189	450,853	9.6	10.6	12.0
	小計	1,853,775	1,828,065	1,851,585	44.7	47.2	49.3
投資的 経費 1	普通建設事業費	335,970	325,222	198,288	8.1	8.4	5.3
	災害復旧事業費	118,253	11,654	51,654	2.9	0.3	1.4
	小計	454,223	336,876	249,942	11.0	8.7	6.7
その他 の積立 金	物件費	681,962	598,608	564,433	16.4	15.5	15.0
	維持補修費	13,114	24,952	34,236	0.3	0.6	0.9
	補助費等	657,433	608,159	611,565	15.9	15.7	16.3
	積立金	8,850	8,636	11,386	0.2	0.2	0.3
	投資及び出資金・貸付金	1,000	1,000	1,000	0.0	0.0	0.0
	繰出金	475,643	460,704	432,853	11.5	11.9	11.5
	予備費	2,000	2,000	2,000	0.1	0.1	0.0
小計	1,840,002	1,704,059	1,657,473	44.4	44.0	44.0	
合	計	4,148,000	3,869,000	3,759,000	100.0	100.0	100.0

(注) 構成比%については、端数処理により単純合計と合計欄の数値とは一致しない。

8. 特別会計

(単位：千円)

区	分	本年度予算額 A	前年度予算額 B	比較	
				A - B	(A-B)/B %
国民健康保険特別会計		1,095,766	1,006,405	89,361	8.9
後期高齢者医療特別会計		88,537	88,621	△ 84	△ 0.1
介護保険特別会計		724,620	696,595	28,025	4.0
奥山田地区簡易水道事業特別会計		56,794	46,768	10,026	21.4
公共下水道事業特別会計		709,200	468,989	240,211	51.2
合	計	2,674,917	2,307,378	367,539	15.9

9. 水道会計

(単位：千円)

区	分	本年度予算額 A	前年度予算額 B	比較	
				A - B	(A-B)/B %
水道事業会計		506,883	579,191	△ 72,308	△ 12.5

10. 予算総額

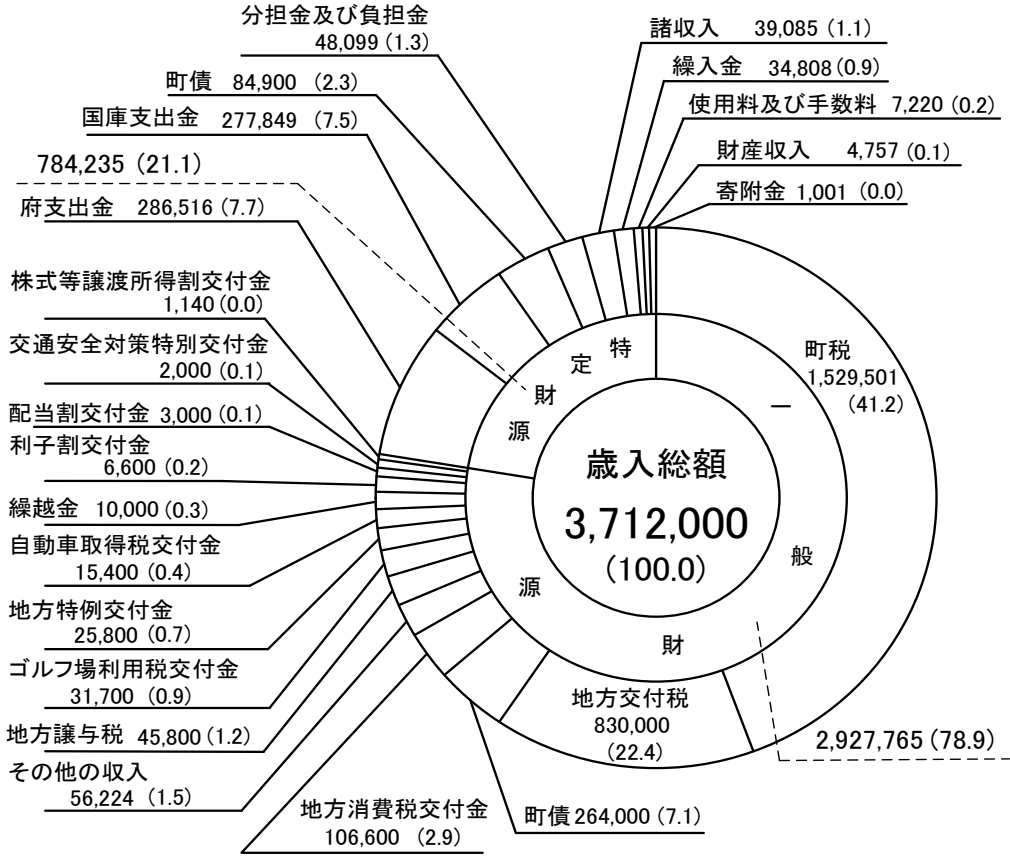
(単位：千円)

区	分	本年度予算額 A	前年度予算額 B	比較	
				A - B	(A-B)/B %
一般会計		4,148,000	3,869,000	279,000	7.2
特別会計		2,674,917	2,307,378	367,539	15.9
水道会計		506,883	579,191	△ 72,308	△ 12.5
合	計	7,329,800	6,755,569	574,231	8.5

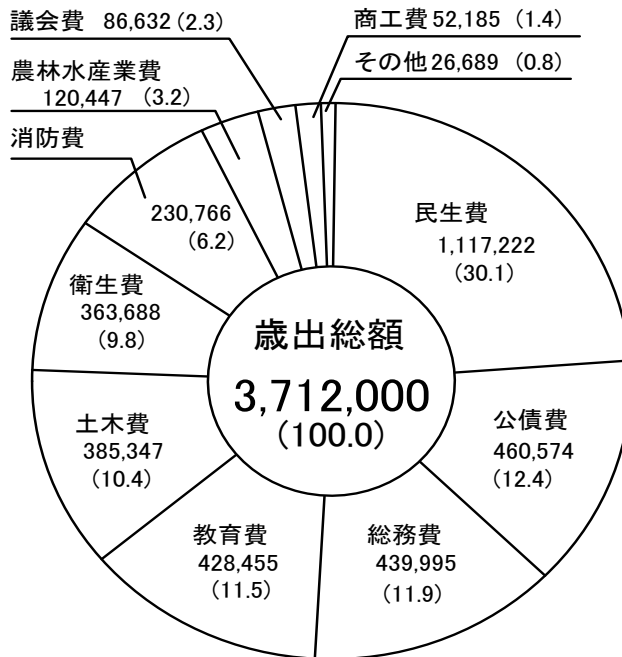
一般会計予算歳入歳出の内訳

(単位：千円、括弧内は構成比%)

<歳入>



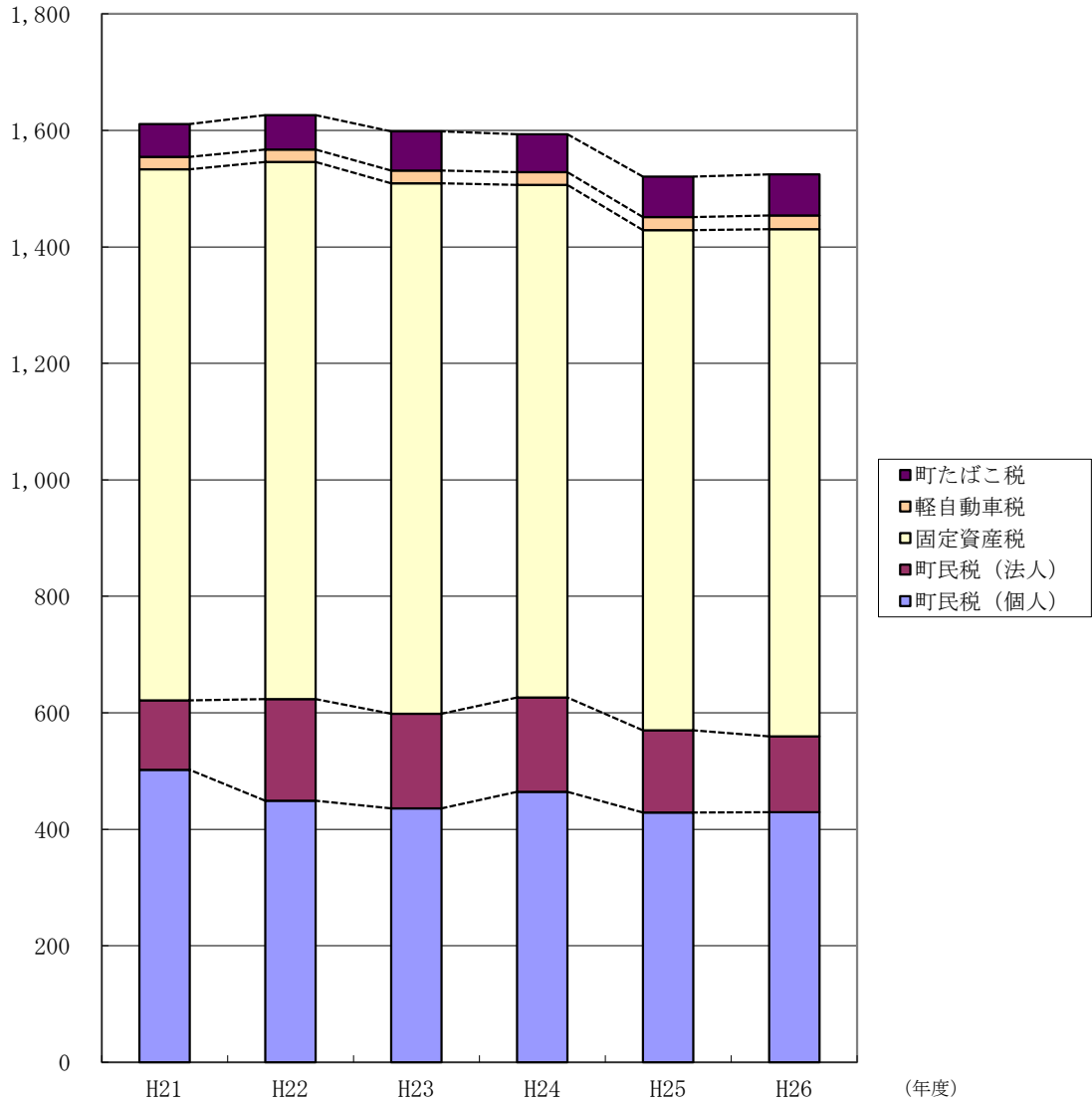
<歳出>



(注) 構成比%については、端数処理により単純合計と合計欄の数値とは一致しない。

11. 町税の推移

(単位：百万円)



(単位：円)

	平成21年度	平成22年度	平成23年度	平成24年度	平成25年度	平成26年度
町民税 (個人)	501,858,469	449,163,568	435,713,220	464,380,703	428,634,000	429,111,000
町民税 (法人)	119,567,100	174,360,200	162,839,300	161,792,000	141,398,000	130,451,000
固定資産税	911,959,522	922,180,450	910,806,559	880,134,869	858,843,000	870,885,000
軽自動車税	21,036,800	21,442,030	21,938,330	22,226,000	22,570,000	23,256,000
町たばこ税	56,705,781	59,384,284	66,866,062	64,696,306	69,400,000	70,995,000
合計	1,611,127,672	1,626,530,532	1,598,163,471	1,593,229,878	1,520,845,000	1,524,698,000

注) 平成21～24年度は決算額、平成25～26年度は当初予算額を表す