

# 令和3年度 当初予算概要

## 1. 一般会計歳入内訳

(単位：千円)

款	項	本 年 度		前 年 度		比 較	
		予 算 額 A	構 成 比 %	予 算 額 B	構 成 比 %	A - B	(A-B)/B %
1 町 税		1,499,407	30.0	1,552,758	26.7	△ 53,351	△ 3.4
	1 町 民 税	550,301	11.0	577,149	9.9	△ 26,848	△ 4.7
	2 固 定 資 産 税	864,093	17.3	892,650	15.4	△ 28,557	△ 3.2
	3 軽 自 動 車 税	32,972	0.7	32,643	0.5	329	1.0
	4 町 た ば こ 税	52,041	1.0	50,316	0.9	1,725	3.4
2 地 方 譲 与 税		50,700	1.0	51,600	0.9	△ 900	△ 1.7
	1 地 方 揮 発 油 譲 与 税	10,700	0.2	11,200	0.2	△ 500	△ 4.5
	2 自 動 車 重 量 譲 与 税	30,300	0.6	30,700	0.5	△ 400	△ 1.3
	3 森 林 環 境 譲 与 税	9,700	0.2	9,700	0.2	0	0.0
3 利 子 割 交 付 金	1 利 子 割 交 付 金	1,000	0.0	1,000	0.0	0	0.0
4 配 当 割 交 付 金	1 配 当 割 交 付 金	7,700	0.2	8,000	0.1	△ 300	△ 3.8
5 株 式 等 譲 渡 所 得 割 交 付 金	1 株 式 等 譲 渡 所 得 割 交 付 金	7,600	0.2	4,000	0.1	3,600	90.0
6 法 人 事 業 税 交 付 金	1 法 人 事 業 税 交 付 金	20,800	0.4	15,000	0.3	5,800	38.7
7 地 方 消 費 税 交 付 金	1 地 方 消 費 税 交 付 金	210,100	4.2	225,700	3.9	△ 15,600	△ 6.9
8 ゴ ル フ 場 利 用 税 交 付 金	1 ゴ ル フ 場 利 用 税 交 付 金	20,800	0.4	20,600	0.3	200	1.0
9 自 動 車 取 得 税 交 付 金	1 自 動 車 取 得 税 交 付 金	1	0.0	0	0.0	1	皆増
10 環 境 性 能 割 交 付 金	1 環 境 性 能 割 交 付 金	5,900	0.1	8,500	0.1	△ 2,600	△ 30.6
11 地 方 特 例 交 付 金		15,240	0.3	5,400	0.1	9,840	182.2
	1 地 方 特 例 交 付 金	5,400	0.1	5,400	0.1	0	0.0
	2 新 型 コ ロ ナ ウ イ ル ス 感 染 症 対 策 地 方 税 減 収 補 填 特 別 交 付 金	9,840	0.2	0	0.0	9,840	皆増
12 地 方 交 付 税	1 地 方 交 付 税	1,140,000	22.8	1,085,000	18.7	55,000	5.1
13 交 通 安 全 対 策 特 別 交 付 金	1 交 通 安 全 対 策 特 別 交 付 金	1,220	0.0	1,130	0.0	90	8.0
14 分 担 金 及 び 負 担 金		28,618	0.6	28,197	0.5	421	1.5
	1 分 担 金	15,700	0.3	13,545	0.2	2,155	15.9
	2 負 担 金	12,918	0.3	14,652	0.3	△ 1,734	△ 11.8
15 使 用 料 及 び 手 数 料		45,061	0.9	46,257	0.8	△ 1,196	△ 2.6
	1 使 用 料	39,709	0.8	40,757	0.7	△ 1,048	△ 2.6
	2 手 数 料	5,352	0.1	5,500	0.1	△ 148	△ 2.7
16 国 庫 支 出 金		589,929	11.8	677,218	11.6	△ 87,289	△ 12.9
	1 国 庫 負 担 金	275,284	5.5	248,365	4.3	26,919	10.8
	2 国 庫 補 助 金	311,483	6.2	425,877	7.3	△ 114,394	△ 26.9
	3 国 庫 委 託 金	3,162	0.1	2,976	0.0	186	6.3
17 府 支 出 金		342,147	6.8	345,648	6.0	△ 3,501	△ 1.0
	1 府 負 担 金	138,673	2.7	132,777	2.3	5,896	4.4
	2 府 補 助 金	174,332	3.5	187,373	3.2	△ 13,041	△ 7.0
	3 府 委 託 金	29,142	0.6	25,498	0.5	3,644	14.3
18 財 産 収 入		1,098	0.0	4,953	0.1	△ 3,855	△ 77.8
	1 財 産 運 用 収 入	943	0.0	874	0.0	69	7.9
	2 財 産 売 払 収 入	155	0.0	4079	0.1	△ 3,924	△ 96.2
19 寄 附 金	1 寄 附 金	110,001	2.2	100,001	1.7	10,000	10.0
20 繰 入 金	1 基 金 繰 入 金	294,470	5.9	695,470	12.0	△ 401,000	△ 57.7
21 繰 越 金	1 繰 越 金	10,000	0.2	10,000	0.2	0	0.0
22 諸 収 入		38,708	0.8	44,768	0.7	△ 6,060	△ 13.5
	1 延 滞 金、加 算 金 及 び 過 料	3,000	0.1	2,640	0.0	360	13.6
	2 町 預 金 利 子	5	0.0	5	0.0	0	0.0
	3 雑 収 入	35,703	0.7	42,123	0.7	△ 6,420	△ 15.2
23 町 債	1 町 債	558,500	11.2	881,800	15.2	△ 323,300	△ 36.7
歳 入 合 計		4,999,000	100.0	5,813,000	100.0	△ 814,000	△ 14.0

(注) 構成比%については、端数処理により単純合計と合計欄の数値とは一致しない。

## 2. 一般会計歳出内訳

(単位：千円)

款	項	本 年 度		前 年 度		比 較	
		予 算 額 A	構 成 比 %	予 算 額 B	構 成 比 %	A - B	(A-B)/B %
1 議 会 費	1 議 会 費	84,545	1.7	87,907	1.5	△ 3,362	△ 3.8
2 総 務 費		822,815	16.5	1,223,942	21.0	△ 401,127	△ 32.8
	1 総 務 管 理 費	692,398	13.9	1,077,558	18.5	△ 385,160	△ 35.7
	2 徴 税 費	76,389	1.5	75,802	1.3	587	0.8
	3 戸 籍 住 民 基 本 台 帳 費	44,727	0.9	52,713	0.9	△ 7,986	△ 15.1
	4 選 挙 費	8,141	0.2	13,718	0.2	△ 5,577	△ 40.7
	5 統 計 調 査 費	782	0.0	3,774	0.1	△ 2,992	△ 79.3
	6 監 査 委 員 費	378	0.0	377	0.0	1	0.3
3 民 生 費		1,303,513	26.1	1,254,889	21.6	48,624	3.9
	1 社 会 福 祉 費	865,770	17.3	820,005	14.1	45,765	5.6
	2 児 童 福 祉 費	437,743	8.8	434,884	7.5	2,859	0.7
4 衛 生 費		381,729	7.6	346,372	6.0	35,357	10.2
	1 保 健 衛 生 費	178,461	3.6	148,135	2.6	30,326	20.5
	2 清 掃 費	203,268	4.0	198,237	3.4	5,031	2.5
5 労 働 費	1 労 働 諸 費	12,951	0.3	13,151	0.2	△ 200	△ 1.5
6 農 林 水 産 業 費		182,537	3.6	193,730	3.4	△ 11,193	△ 5.8
	1 農 業 費	120,930	2.4	144,224	2.5	△ 23,294	△ 16.2
	2 林 業 費	61,457	1.2	49,356	0.9	12,101	24.5
	3 水 産 業 費	150	0.0	150	0.0	0	0.0
7 商 工 費	1 商 工 費	80,844	1.6	83,946	1.4	△ 3,102	△ 3.7
8 土 木 費		780,448	15.6	1,229,312	21.1	△ 448,864	△ 36.5
	1 土 木 管 理 費	60,146	1.2	64,616	1.1	△ 4,470	△ 6.9
	2 道 路 橋 梁 費	254,581	5.1	731,712	12.6	△ 477,131	△ 65.2
	3 河 川 費	3,550	0.1	2,550	0.0	1,000	39.2
	4 住 宅 費	1,662	0.0	4,714	0.1	△ 3,052	△ 64.7
	5 都 市 計 画 費	460,509	9.2	425,720	7.3	34,789	8.2
9 消 防 費	1 消 防 費	250,952	5.0	265,060	4.6	△ 14,108	△ 5.3
10 教 育 費		561,092	11.2	587,757	10.1	△ 26,665	△ 4.5
	1 教 育 総 務 費	131,230	2.6	124,709	2.2	6,521	5.2
	2 小 学 校 費	87,544	1.8	86,860	1.5	684	0.8
	3 中 学 校 費	59,008	1.2	51,634	0.9	7,374	14.3
	4 社 会 教 育 費	150,831	3.0	193,838	3.3	△ 43,007	△ 22.2
	5 保 健 体 育 費	132,479	2.6	130,716	2.2	1,763	1.3
11 災 害 復 旧 費		29,183	0.6	29,183	0.5	0	0.0
	1 農 林 水 産 施 設 災 害 復 旧 費	9,099	0.2	9,099	0.2	0	0.0
	2 公 共 土 木 施 設 災 害 復 旧 費	20,084	0.4	20,084	0.3	0	0.0
12 公 債 費	1 公 債 費	504,391	10.1	493,751	8.5	10,640	2.2
13 予 備 費	1 予 備 費	4,000	0.1	4,000	0.1	0	0.0
歳 出 合 計		4,999,000	100.0	5,813,000	100.0	△ 814,000	△ 14.0

(注) 構成比%については、端数処理により単純合計と合計欄の数値とは一致しない。

### 3. 一般会計歳入財源内訳

(単位：千円)

区	分	本 年 度		前 年 度		比 較		摘 要
		予 算 額 A	構 成 比 %	予 算 額 B	構 成 比 %	A - B	(A-B)/B %	
特 定 財 源	地 方 譲 与 税	9,700	0.2	9,700	0.2	0	0.0	
	分 担 金 及 び 負 担 金	28,618	0.6	28,197	0.5	421	1.5	
	使 用 料 及 び 手 数 料	6,044	0.1	7,142	0.1	△ 1,098	△ 15.4	
	国 庫 支 出 金	589,929	11.8	677,218	11.6	△ 87,289	△ 12.9	
	府 支 出 金	342,147	6.8	345,648	6.0	△ 3,501	△ 1.0	
	財 産 収 入	687	0.0	4,528	0.1	△ 3,841	△ 84.8	
	寄 附 金	110,001	2.2	100,001	1.7	10,000	10.0	
	繰 入 金	124,470	2.5	425,470	7.3	△ 301,000	△ 70.7	
	諸 収 入	28,437	0.6	34,576	0.6	△ 6,139	△ 17.8	
	町 債	295,500	5.9	701,800	12.1	△ 406,300	△ 57.9	
小 計	1,535,533	30.7	2,334,280	40.2	△ 798,747	△ 34.2		
一 般 財 源	町 税	1,499,407	30.0	1,552,758	26.7	△ 53,351	△ 3.4	
	地 方 譲 与 税	41,000	0.8	41,900	0.7	△ 900	△ 2.1	
	利 子 割 交 付 金	1,000	0.0	1,000	0.0	0	0.0	
	配 当 割 交 付 金	7,700	0.2	8,000	0.1	△ 300	△ 3.8	
	株 式 等 譲 渡 所 得 割 交 付 金	7,600	0.2	4,000	0.1	3,600	90.0	
	法 人 事 業 税 交 付 金	20,800	0.4	15,000	0.3	5,800	38.7	
	地 方 消 費 税 交 付 金	210,100	4.2	225,700	3.9	△ 15,600	△ 6.9	
	ゴ ル フ 場 利 用 税 交 付 金	20,800	0.4	20,600	0.4	200	1.0	
	自 動 車 取 得 税 交 付 金	1	0.0	0	0.0	1	皆 増	
	環 境 性 能 割 交 付 金	5,900	0.1	8,500	0.1	△ 2,600	△ 30.6	
	地 方 特 例 交 付 金	15,240	0.3	5,400	0.1	9,840	182.2	
	地 方 交 付 税	1,140,000	22.8	1,085,000	18.7	55,000	5.1	
	交 通 安 全 対 策 特 別 交 付 金	1,220	0.0	1,130	0.0	90	8.0	
	繰 入 金	170,000	3.4	270,000	4.6	△ 100,000	△ 37.0	
そ の 他 の 収 入	59,699	1.2	59,732	1.0	△ 33	△ 0.1		
町 債	263,000	5.3	180,000	3.1	83,000	46.1	使用料及び手数料 39,017 財 産 収 入 411 繰 越 金 10,000 諸 収 入 10,271	
小 計	3,463,467	69.3	3,478,720	59.8	△ 15,253	△ 0.4		
合 計	4,999,000	100.0	5,813,000	100.0	△ 814,000	△ 14.0		

(注) 構成比%については、端数処理により単純合計と合計欄の数値とは一致しない。

#### 4. 一般会計歳出性質別内訳

(単位：千円)

区	分	本 年 度		前 年 度		比 較		摘 要		
		予 算 額 A	構 成 比 %	予 算 額 B	構 成 比 %	A - B	(A-B)/B %			
人	件	費	1,241,913	24.8	1,219,319	21.0	22,594	1.9		
物	件	費	634,932	12.7	681,309	11.7	△ 46,377	△ 6.8		
維	持	補 修	費	24,246	0.5	19,555	0.3	4,691	24.0	
扶	助	費	478,890	9.6	475,831	8.2	3,059	0.6		
補	助	費 等	1,048,340	21.0	862,759	14.8	185,581	21.5		
普	通	建 設 事 業 費	623,288	12.4	1,493,627	25.7	△ 870,339	△ 58.3		
		補 助 事 業 費	370,090	7.4	827,434	14.2	△ 457,344	△ 55.3		
		単 独 事 業 費	253,198	5.0	666,193	11.5	△ 412,995	△ 62.0		
災	害	復 旧 事 業 費	29,183	0.6	29,183	0.5	0	0.0		
		補 助 事 業 費	28,800	0.6	28,800	0.5	0	0.0		
		単 独 事 業 費	383	0.0	383	0.0	0	0.0		
公	債	費	504,391	10.1	493,751	8.5	10,640	2.2		
積	立	金	120,529	2.4	114,372	2.0	6,157	5.4		
投	資	及 び 出 資 金	0	0.0	148,339	2.5	△ 148,339	皆減		
貸	付	金	400	0.0	400	0.0	0	0.0		
繰	出	金	288,888	5.8	270,555	4.7	18,333	6.8		
予	備	費	4,000	0.1	4,000	0.1	0	0.0		
合	計		4,999,000	100.0	5,813,000	100.0	△ 814,000	△ 14.0		

## 5. 一般会計歳出目的別・性質別内訳

(単位：千円)

区	分	議会費	総務費	民生費	衛生費	労働費	農林水産業費	商工費	土木費	消防費	教育費	災害復旧費	公債費	予備費	合計
人	件費	76,956	280,068	322,010	99,221		45,830	25,436	94,338	24,386	273,668				1,241,913
物	件費	7,049	195,907	66,265	109,553	151	24,584	8,691	36,244	20,525	165,963				634,932
維	持補修費		1,003	1,500			96	520	9,891	1,977	9,259				24,246
扶	助費	120	3,590	461,351	714		360	360	940		11,455				478,890
補	助費等	420	116,104	176,243	157,084	1,800	33,070	39,710	252,802	200,885	70,222				1,048,340
普	通建設事業費		105,614	935	1,078	11,000	78,597	6,127	386,233	3,179	30,525				623,288
	補助事業費		4,455		1,078	11,000	46,300	2,957	282,439		21,861				370,090
	単独事業費		101,159	935			32,297	3,170	103,794	3,179	8,664				253,198
災	害復旧事業費											29,183			29,183
	補助事業費											28,800			28,800
	単独事業費											383			383
公	債費												504,391		504,391
積	立金		120,529												120,529
投	資及び出資金														
貸	付金			400											400
繰	出金			274,809	14,079										288,888
予	備費													4,000	4,000
合	計	84,545	822,815	1,303,513	381,729	12,951	182,537	80,844	780,448	250,952	561,092	29,183	504,391	4,000	4,999,000

## 6. 一般会計歳入自主財源・依存財源内訳

(単位：千円)

区	分	令和3年度予算額	令和2年度予算額	令和元年度予算額	構 成 比 (%)		
					3	2	元
自主財源	町 税	1,499,407	1,552,758	1,594,526	30.0	26.7	25.7
	分担金及び負担金	28,618	28,197	44,575	0.6	0.5	0.7
	使用料及び手数料	45,061	46,257	44,428	0.9	0.8	0.7
	財産収入	1,098	4,953	1,101	0.0	0.1	0.0
	寄附金	110,001	100,001	50,001	2.2	1.7	0.8
	繰入金	294,470	695,470	552,770	5.9	12.0	8.9
	繰越金	10,000	10,000	10,000	0.2	0.2	0.2
	諸収入	38,708	44,768	65,442	0.8	0.7	1.1
	小計	2,027,363	2,482,404	2,362,843	40.6	42.7	38.1
	依存財源	地方譲与税	50,700	51,600	46,800	1.0	0.9
利子割交付金		1,000	1,000	2,100	0.0	0.0	0.0
配当割交付金		7,700	8,000	8,700	0.2	0.1	0.2
株式等譲渡所得割交付金		7,600	4,000	7,600	0.2	0.1	0.1
法人事業税交付金		20,800	15,000	0	0.4	0.3	0.0
地方消費税交付金		210,100	225,700	176,200	4.2	3.9	2.8
ゴルフ場利用税交付金		20,800	20,600	20,800	0.4	0.3	0.3
自動車取得税交付金		1	0	12,300	0.0	0.0	0.2
環境性能割交付金		5,900	8,500	0	0.1	0.1	0.0
地方特例交付金		15,240	5,400	7,500	0.3	0.1	0.1
地方交付税		1,140,000	1,085,000	980,000	22.8	18.7	15.8
交通安全対策特別交付金		1,220	1,130	1,370	0.0	0.0	0.0
国庫支出金		589,929	677,218	607,568	11.8	11.6	9.8
府支出金		342,147	345,648	339,919	6.8	6.0	5.5
町債		558,500	881,800	1,631,300	11.2	15.2	26.3
小計	2,971,637	3,330,596	3,842,157	59.4	57.3	61.9	
合 計	4,999,000	5,813,000	6,205,000	100.0	100.0	100.0	

(注) 構成比%については、端数処理により単純合計と合計欄の数値とは一致しない。

## 7. 一般会計歳出義務的経費・投資的経費内訳

(単位：千円)

区	分	令和3年度予算額	令和2年度予算額	令和元年度予算額	構成比(%)		
					3	2	元
義務的経費	人件費	1,241,913	1,219,319	1,062,242	24.8	21.0	17.1
	扶助費	478,890	475,831	488,385	9.6	8.2	7.9
	公債費	504,391	493,751	437,309	10.1	8.5	7.1
	小計	2,225,194	2,188,901	1,987,936	44.5	37.7	32.1
投資的経費	普通建設事業費	623,288	1,493,627	2,055,399	12.4	25.7	33.1
	災害復旧事業費	29,183	29,183	29,283	0.6	0.5	0.5
	小計	652,471	1,522,810	2,084,682	13.0	26.2	33.6
その他の	物件費	634,932	681,309	752,673	12.7	11.7	12.1
	維持補修費	24,246	19,555	21,238	0.5	0.3	0.3
	補助費等	1,048,340	862,759	863,534	21.0	14.8	13.9
	積立金	120,529	114,372	55,129	2.4	2.0	0.9
	投資及び出資金・貸付金	400	148,739	156,686	0.0	2.5	2.5
	繰出金	288,888	270,555	279,122	5.8	4.7	4.5
	予備費	4,000	4,000	4,000	0.1	0.1	0.1
小計	2,121,335	2,101,289	2,132,382	42.5	36.1	34.3	
合	計	4,999,000	5,813,000	6,205,000	100.0	100.0	100.0

(注) 構成比%については、端数処理により単純合計と合計欄の数値とは一致しない。

## 8. 特別会計

(単位：千円)

区	分	本年度予算額 A	前年度予算額 B	比較	
				A - B	(A-B)/B %
国民健康保険特別会計		1,071,970	1,087,317	△ 15,347	△ 1.4
後期高齢者医療特別会計		133,522	137,154	△ 3,632	△ 2.6
介護保険特別会計		819,525	787,349	32,176	4.1
合	計	2,025,017	2,011,820	13,197	0.7

## 9. 水道会計

(単位：千円)

区	分	本年度予算額 A	前年度予算額 B	比較	
				A - B	(A-B)/B %
水道事業会計		496,259	592,951	△ 96,692	△ 16.3

## 10. 下水道会計

(単位：千円)

区	分	本年度予算額 A	前年度予算額 B	比較	
				A - B	(A-B)/B %
下水道事業会計		983,959	952,859	31,100	3.3

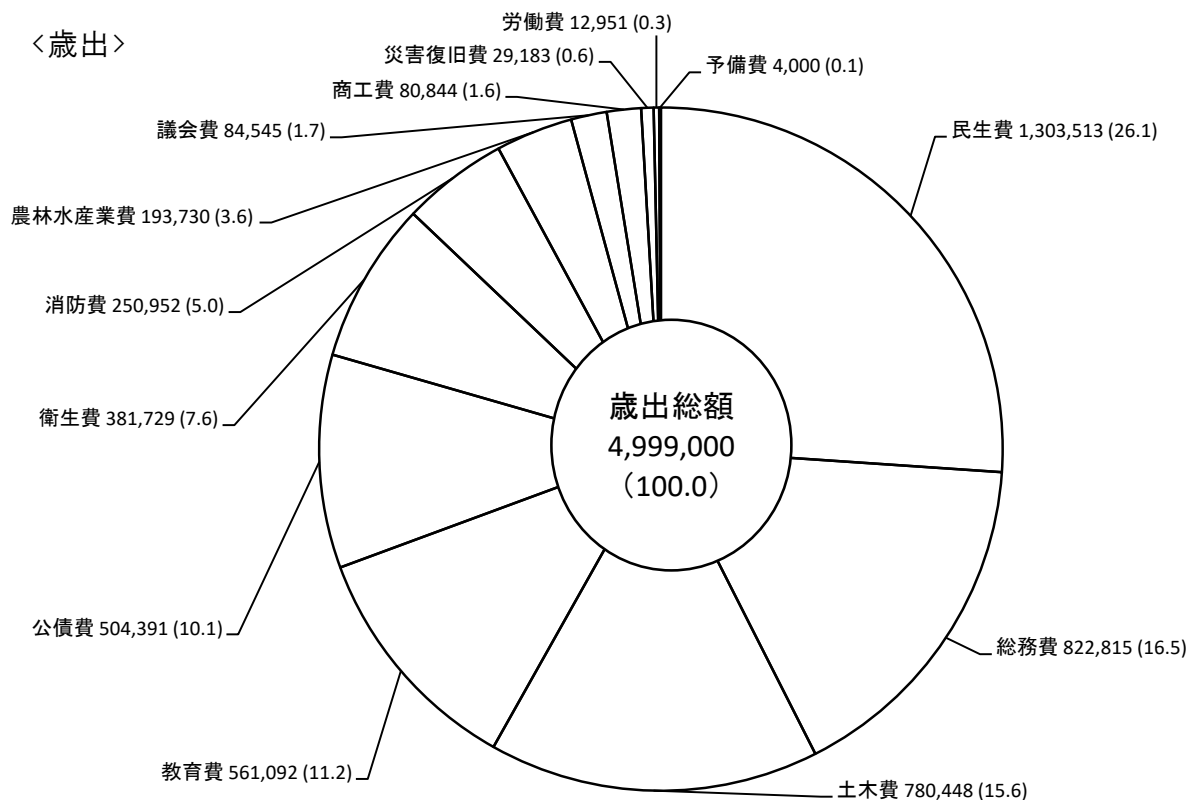
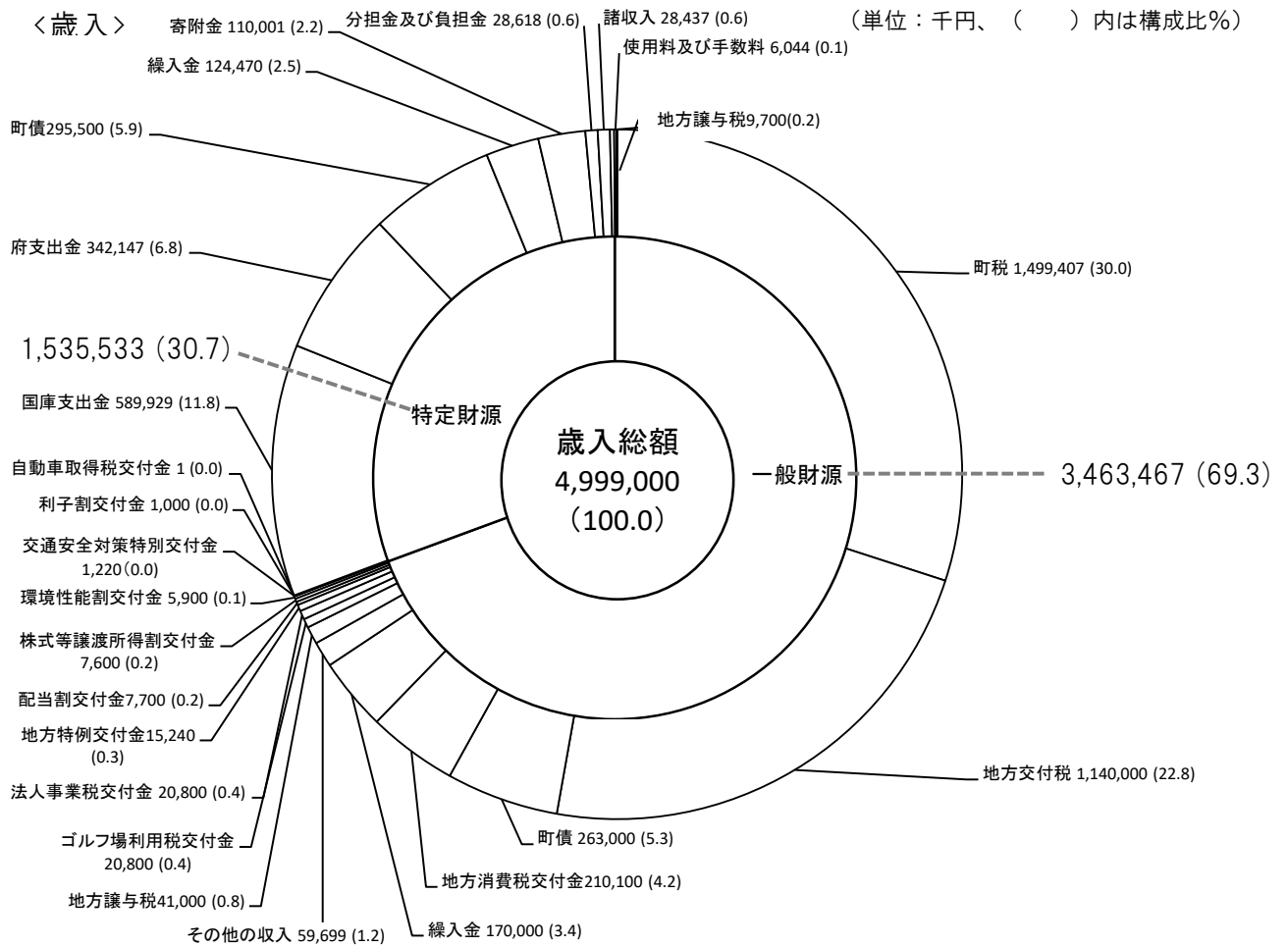
## 11. 予算総額

(単位：千円)

区	分	本年度予算額 A	前年度予算額 B	比較	
				A - B	(A-B)/B %
一般会計		4,999,000	5,813,000	△ 814,000	△ 14.0
特別会計		2,025,017	2,011,820	13,197	0.7
水道会計		496,259	592,951	△ 96,692	△ 16.3
下水道会計		983,959	952,859	31,100	3.3
合	計	8,504,235	9,370,630	△ 866,395	△ 9.2

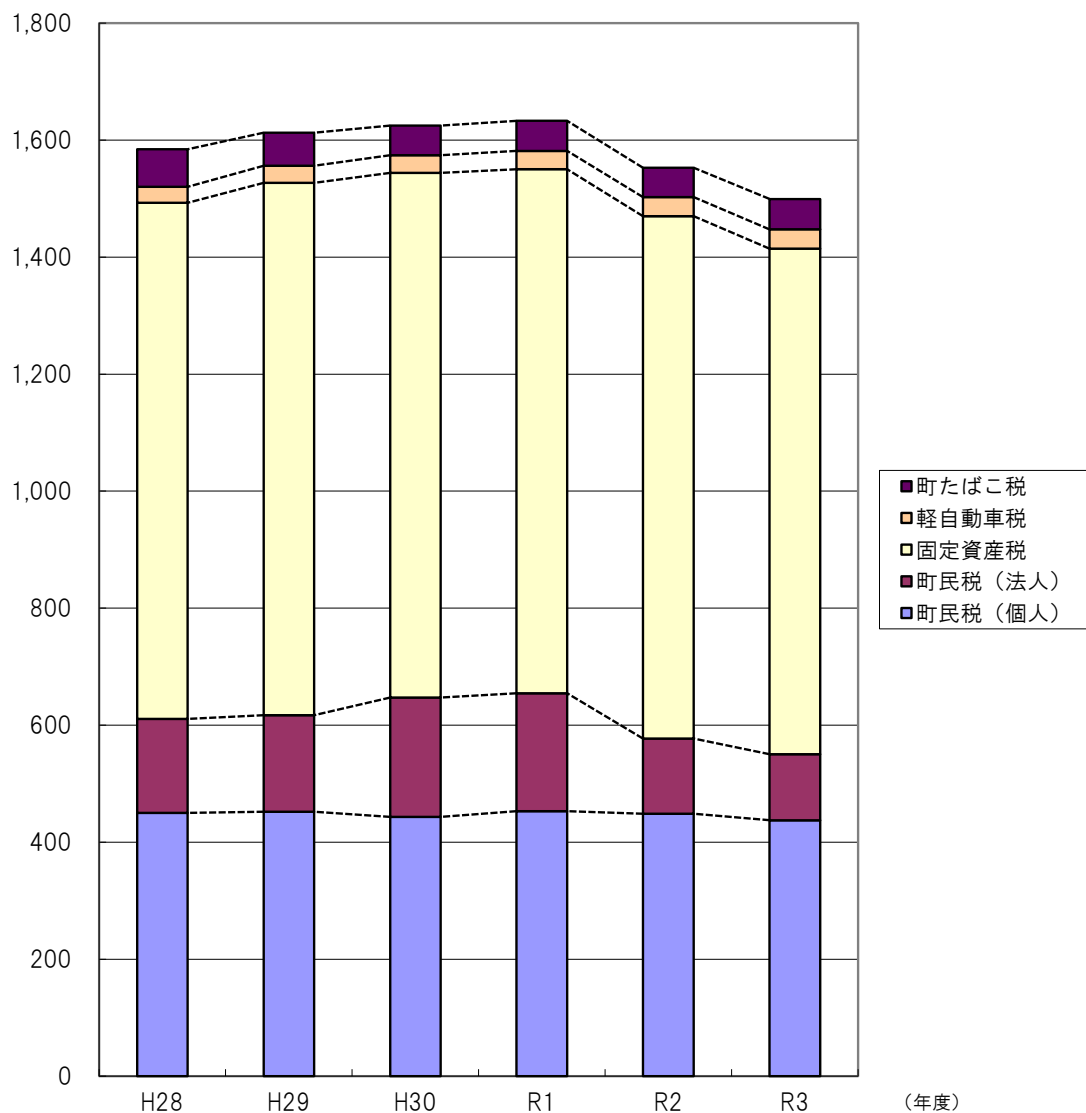


# 一般会計予算歳入歳出の内訳



## 12. 町税の推移

(単位：百万円)



(単位：円)

	平成28年度	平成29年度	平成30年度	令和元年度	令和2年度	令和3年度
町民税 (個人)	449,879,833	452,008,856	443,150,649	452,948,615	448,485,000	437,525,000
町民税 (法人)	160,990,100	164,888,900	203,969,300	201,531,100	128,664,000	112,776,000
固定資産税	881,860,144	910,189,190	897,107,703	895,675,290	892,650,000	864,093,000
軽自動車税	27,553,836	28,984,568	30,028,739	31,409,234	32,643,000	32,972,000
町たばこ税	64,360,217	56,592,167	50,359,129	51,352,419	50,316,000	52,041,000
合計	1,584,644,130	1,612,663,681	1,624,615,520	1,632,916,658	1,552,758,000	1,499,407,000

注) 平成27～令和元年度は決算額、令和2～3年度は当初予算額を表す