

令和2年度 当初予算概要

1. 一般会計歳入内訳

(単位：千円)

款	項	本 年 度		前 年 度		比 較	
		予 算 額 A	構 成 比 %	予 算 額 B	構 成 比 %	A - B	(A-B)/B %
1 町 税		1,552,758	26.7	1,594,526	25.7	△ 41,768	△ 2.6
	1 町 民 税	577,149	9.9	610,102	9.9	△ 32,953	△ 5.4
	2 固 定 資 産 税	892,650	15.4	907,054	14.6	△ 14,404	△ 1.6
	3 軽 自 動 車 税	32,643	0.5	31,921	0.5	722	2.3
	4 町 た ば こ 税	50,316	0.9	45,449	0.7	4,867	10.7
2 地 方 譲 与 税		51,600	0.9	46,800	0.8	4,800	10.3
	1 地 方 揮 発 油 譲 与 税	11,200	0.2	11,600	0.2	△ 400	△ 3.4
	2 自 動 車 重 量 譲 与 税	30,700	0.5	30,800	0.5	△ 100	△ 0.3
	3 森 林 環 境 譲 与 税	9,700	0.2	4,400	0.1	5,300	120.5
3 利 子 割 交 付 金	1 利 子 割 交 付 金	1,000	0.0	2,100	0.0	△ 1,100	△ 52.4
4 配 当 割 交 付 金	1 配 当 割 交 付 金	8,000	0.1	8,700	0.2	△ 700	△ 8.0
5 株 式 等 譲 渡 所 得 割 交 付 金	1 株 式 等 譲 渡 所 得 割 交 付 金	4,000	0.1	7,600	0.1	△ 3,600	△ 47.4
6 法 人 事 業 税 交 付 金	1 法 人 事 業 税 交 付 金	15,000	0.3	0	0.0	15,000	皆増
7 地 方 消 費 税 交 付 金	1 地 方 消 費 税 交 付 金	225,700	3.9	176,200	2.8	49,500	28.1
8 ゴ ル フ 場 利 用 税 交 付 金	1 ゴ ル フ 場 利 用 税 交 付 金	20,600	0.3	20,800	0.3	△ 200	△ 1.0
9 環 境 性 能 割 交 付 金	1 環 境 性 能 割 交 付 金	8,500	0.1	0	0.0	8,500	皆増
10 地 方 特 例 交 付 金	1 地 方 特 例 交 付 金	5,400	0.1	7,500	0.1	△ 2,100	△ 28.0
11 地 方 交 付 税	1 地 方 交 付 税	1,085,000	18.7	980,000	15.8	105,000	10.7
12 交 通 安 全 対 策 特 別 交 付 金	1 交 通 安 全 対 策 特 別 交 付 金	1,130	0.0	1,370	0.0	△ 240	△ 17.5
13 分 担 金 及 び 負 担 金		28,197	0.5	44,575	0.7	△ 16,378	△ 36.7
	1 分 担 金	13,545	0.2	6,025	0.1	7,520	124.8
	2 負 担 金	14,652	0.3	38,550	0.6	△ 23,898	△ 62.0
14 使 用 料 及 び 手 数 料		46,257	0.8	44,428	0.7	1,829	4.1
	1 使 用 料	40,757	0.7	38,853	0.6	1,904	4.9
	2 手 数 料	5,500	0.1	5,575	0.1	△ 75	△ 1.3
15 国 庫 支 出 金		677,218	11.6	607,568	9.8	69,650	11.5
	1 国 庫 負 担 金	248,365	4.3	245,584	4.0	2,781	1.1
	2 国 庫 補 助 金	425,877	7.3	358,804	5.8	67,073	18.7
	3 国 庫 委 託 金	2,976	0.0	3,180	0.0	△ 204	△ 6.4
16 府 支 出 金		345,648	6.0	339,919	5.5	5,729	1.7
	1 府 負 担 金	132,777	2.3	132,210	2.1	567	0.4
	2 府 補 助 金	187,373	3.2	174,893	2.9	12,480	7.1
	3 府 委 託 金	25,498	0.5	32,816	0.5	△ 7,318	△ 22.3
17 財 産 収 入		4,953	0.1	1,101	0.0	3,852	349.9
	1 財 産 運 用 収 入	874	0.0	942	0.0	△ 68	△ 7.2
	2 財 産 売 払 収 入	4,079	0.1	159	0.0	3,920	2,465.4
18 寄 附 金	1 寄 附 金	100,001	1.7	50,001	0.8	50,000	100.0
19 繰 入 金	1 基 金 繰 入 金	695,470	12.0	552,770	8.9	142,700	25.8
20 繰 越 金	1 繰 越 金	10,000	0.2	10,000	0.2	0	0.0
21 諸 収 入		44,768	0.7	65,442	1.1	△ 20,674	△ 31.6
	1 延滞金、加算金及び過料	2,640	0.0	2,900	0.1	△ 260	△ 9.0
	2 町 預 金 利 子	5	0.0	4	0.0	1	25.0
	3 雑 入	42,123	0.7	62,538	1.0	△ 20,415	△ 32.6
22 町 債	1 町 債	881,800	15.2	1,631,300	26.3	△ 749,500	△ 45.9
	自動車取得税交付金	0	0.0	12,300	0.2	△ 12,300	皆減
歳 入 合 計		5,813,000	100.0	6,205,000	100.0	△ 392,000	△ 6.3

(注) 構成比%については、端数処理により単純合計と合計欄の数値とは一致しない。

2. 一般会計歳出内訳

(単位：千円)

款	項	本 年 度		前 年 度		比 較	
		予 算 額 A	構 成 比 %	予 算 額 B	構 成 比 %	A - B	(A-B)/B %
1 議 会 費	1 議 会 費	87,907	1.5	88,229	1.4	△ 322	△ 0.4
2 総 務 費		1,223,942	21.0	1,683,461	27.1	△ 459,519	△ 27.3
	1 総 務 管 理 費	1,077,558	18.5	1,561,352	25.2	△ 483,794	△ 31.0
	2 徴 税 費	75,802	1.3	76,574	1.2	△ 772	△ 1.0
	3 戸 籍 住 民 基 本 台 帳 費	52,713	0.9	31,122	0.5	21,591	69.4
	4 選 挙 費	13,718	0.2	12,473	0.2	1,245	10.0
	5 統 計 調 査 費	3,774	0.1	1,563	0.0	2,211	141.5
	6 監 査 委 員 費	377	0.0	377	0.0	0	0.0
3 民 生 費		1,254,889	21.6	1,256,866	20.3	△ 1,977	△ 0.2
	1 社 会 福 祉 費	820,005	14.1	830,238	13.4	△ 10,233	△ 1.2
	2 児 童 福 祉 費	434,884	7.5	426,628	6.9	8,256	1.9
4 衛 生 費		346,372	6.0	346,642	5.6	△ 270	△ 0.1
	1 保 健 衛 生 費	148,135	2.6	139,704	2.3	8,431	6.0
	2 清 掃 費	198,237	3.4	206,938	3.3	△ 8,701	△ 4.2
5 労 働 費	1 労 働 諸 費	13,151	0.2	16,181	0.3	△ 3,030	△ 18.7
6 農 林 水 産 業 費		193,730	3.4	159,870	2.5	33,860	21.2
	1 農 業 費	144,224	2.5	120,278	1.9	23,946	19.9
	2 林 業 費	49,356	0.9	39,442	0.6	9,914	25.1
	3 水 産 業 費	150	0.0	150	0.0	0	0.0
7 商 工 費	1 商 工 費	83,946	1.4	129,039	2.1	△ 45,093	△ 34.9
8 土 木 費		1,229,312	21.1	1,278,046	20.5	△ 48,734	△ 3.8
	1 土 木 管 理 費	64,616	1.1	56,860	0.9	7,756	13.6
	2 道 路 橋 梁 費	731,712	12.6	659,205	10.6	72,507	11.0
	3 河 川 費	2,550	0.0	2,550	0.0	0	0.0
	4 住 宅 費	4,714	0.1	1,412	0.0	3,302	233.9
	5 都 市 計 画 費	425,720	7.3	558,019	9.0	△ 132,299	△ 23.7
9 消 防 費	1 消 防 費	265,060	4.6	254,074	4.1	10,986	4.3
10 教 育 費		587,757	10.1	522,000	8.4	65,757	12.6
	1 教 育 総 務 費	124,709	2.2	120,546	1.9	4,163	3.5
	2 小 学 校 費	86,860	1.5	71,575	1.2	15,285	21.4
	3 中 学 校 費	51,634	0.9	52,221	0.8	△ 587	△ 1.1
	4 社 会 教 育 費	193,838	3.3	149,116	2.4	44,722	30.0
	5 保 健 体 育 費	130,716	2.2	128,542	2.1	2,174	1.7
11 災 害 復 旧 費		29,183	0.5	29,283	0.5	△ 100	△ 0.3
	1 農 林 水 産 施 設 災 害 復 旧 費	9,099	0.2	9,199	0.2	△ 100	△ 1.1
	2 公 共 土 木 施 設 災 害 復 旧 費	20,084	0.3	20,084	0.3	0	0.0
12 公 債 費	1 公 債 費	493,751	8.5	437,309	7.1	56,442	12.9
13 予 備 費	1 予 備 費	4,000	0.1	4,000	0.1	0	0.0
歳 出 合 計		5,813,000	100.0	6,205,000	100.0	△ 392,000	△ 6.3

(注) 構成比%については、端数処理により単純合計と合計欄の数値とは一致しない。

3. 一般会計歳入財源内訳

(単位：千円)

区	分	本 年 度		前 年 度		比 較		摘 要
		予 算 額 A	構 成 比 %	予 算 額 B	構 成 比 %	A - B	(A-B)/B %	
特 定 財 源	地 方 譲 与 税	9,700	0.2	4,400	0.1	5,300	120.5	
	分 担 金 及 び 負 担 金	28,197	0.5	44,575	0.7	△ 16,378	△ 36.7	
	使 用 料 及 び 手 数 料	7,142	0.1	6,888	0.1	254	3.7	
	国 庫 支 出 金	677,218	11.6	607,568	9.8	69,650	11.5	
	府 支 出 金	345,648	6.0	339,919	5.5	5,729	1.7	
	財 産 収 入	4,528	0.1	637	0.0	3,891	610.8	
	寄 附 金	100,001	1.7	50,001	0.8	50,000	100.0	
	繰 入 金	425,470	7.3	277,770	4.5	147,700	53.2	
	諸 収 入	34,576	0.6	54,988	0.9	△ 20,412	△ 37.1	
	町 債	701,800	12.1	1,431,300	23.0	△ 729,500	△ 51.0	
小 計	2,334,280	40.2	2,818,046	45.4	△ 483,766	△ 17.2		
一 般 財 源	町 税	1,552,758	26.7	1,594,526	25.7	△ 41,768	△ 2.6	
	地 方 譲 与 税	41,900	0.7	42,400	0.7	△ 500	△ 1.2	
	利 子 割 交 付 金	1,000	0.0	2,100	0.0	△ 1,100	△ 52.4	
	配 当 割 交 付 金	8,000	0.1	8,700	0.1	△ 700	△ 8.0	
	株 式 等 譲 渡 所 得 割 交 付 金	4,000	0.1	7,600	0.1	△ 3,600	△ 47.4	
	法 人 事 業 税 交 付 金	15,000	0.3	0	0.0	15,000	皆増	
	地 方 消 費 税 交 付 金	225,700	3.9	176,200	2.9	49,500	28.1	
	ゴ ル フ 場 利 用 税 交 付 金	20,600	0.4	20,800	0.4	△ 200	△ 1.0	
	環 境 性 能 割 交 付 金	8,500	0.1	0	0.0	8,500	皆増	
	地 方 特 例 交 付 金	5,400	0.1	7,500	0.1	△ 2,100	△ 28.0	
	地 方 交 付 税	1,085,000	18.7	980,000	15.8	105,000	10.7	
	交 通 安 全 対 策 特 別 交 付 金	1,130	0.0	1,370	0.0	△ 240	△ 17.5	
	繰 入 金	270,000	4.6	275,000	4.5	△ 5,000	△ 1.8	使用料及び手数料 39,115 財産収入 425 繰越金 10,000 諸収入 10,192
	そ の 他 の 収 入	59,732	1.0	58,458	0.9	1,274	2.2	
町 債	180,000	3.1	200,000	3.2	△ 20,000	△ 10.0		
自 動 車 取 得 税 交 付 金	0	0.0	12,300	0.2	△ 12,300	皆減		
小 計	3,478,720	59.8	3,386,954	54.6	91,766	2.7		
合 計	5,813,000	100.0	6,205,000	100.0	△ 392,000	△ 6.3		

(注) 構成比%については、端数処理により単純合計と合計欄の数値とは一致しない。

4. 一般会計歳出性質別内訳

(単位：千円)

区	分	本 年 度		前 年 度		比 較		摘 要				
		予 算 額 A	構 成 比 %	予 算 額 B	構 成 比 %	A - B	(A-B)/B %					
人	件	費	1,219,319	21.0	1,062,242	17.1	157,077	14.8				
物	件	費	681,309	11.7	752,673	12.1	△ 71,364	△ 9.5				
維	持	補	修	費	19,555	0.3	21,238	0.3	△ 1,683	△ 7.9		
扶		助		費	475,831	8.2	488,385	7.9	△ 12,554	△ 2.6		
補		助		費	862,759	14.8	863,534	13.9	△ 775	△ 0.1		
普	通	建	設	事	業	費	1,493,627	25.7	2,055,399	33.1	△ 561,772	△ 27.3
		補	助	事	業	費	827,434	14.2	697,308	11.2	130,126	18.7
		単	独	事	業	費	666,193	11.5	1,358,091	21.9	△ 691,898	△ 50.9
災	害	復	旧	事	業	費	29,183	0.5	29,283	0.5	△ 100	△ 0.3
		補	助	事	業	費	28,800	0.5	28,800	0.5	0	0.0
		単	独	事	業	費	383	0.0	483	0.0	△ 100	△ 20.7
公		債		費	493,751	8.5	437,309	7.1	56,442	12.9		
積		立		金	114,372	2.0	55,129	0.9	59,243	107.5		
投	資	及	び	出	資	金	148,339	2.5	156,086	2.5	△ 7,747	△ 5.0
貸		付		金	400	0.0	600	0.0	△ 200	△ 33.3		
繰		出		金	270,555	4.7	279,122	4.5	△ 8,567	△ 3.1		
予		備		費	4,000	0.1	4,000	0.1	0	0.0		
合		計			5,813,000	100.0	6,205,000	100.0	△ 392,000	△ 6.3		

5. 一般会計歳出目的別・性質別内訳

(単位：千円)

区	分	議会費	総務費	民生費	衛生費	労働費	農林水産業費	商工費	土木費	消防費	教育費	災害復旧費	公債費	予備費	合計
人	件費	81,208	297,729	290,166	94,879		45,389	25,349	101,900	24,495	258,204				1,219,319
物	件費	6,039	232,729	74,736	83,906	121	34,401	10,354	31,503	20,270	187,250				681,309
維	持補修費		1,329	1,000			123	520	8,993	2,003	5,587				19,555
扶	助費	240	3,480	458,521	1,286		240	360	960		10,744				475,831
補	助費等	420	113,313	165,307	151,043	2,030	33,795	33,413	92,312	205,432	65,694				862,759
普	通建設事業費		460,990	8,384	1,078	11,000	79,782	13,950	845,305	12,860	60,278				1,493,627
	補助事業費		4,457		1,078	11,000	30,178	13,950	766,771						827,434
	単独事業費		456,533	8,384			49,604		78,534	12,860	60,278				666,193
災	害復旧事業費											29,183			29,183
	補助事業費											28,800			28,800
	単独事業費											383			383
公	債費												493,751		493,751
積	立金		114,372												114,372
投	資及び出資金								148,339						148,339
貸	付金			400											400
繰	出金			256,375	14,180										270,555
予	備費													4,000	4,000
合	計	87,907	1,223,942	1,254,889	346,372	13,151	193,730	83,946	1,229,312	265,060	587,757	29,183	493,751	4,000	5,813,000

6. 一般会計歳入自主財源・依存財源内訳

(単位：千円)

区	分	令和2年度予算額	令和元年度予算額	平成30年度予算額	構 成 比 (%)		
					2	元	30
自 主 財 源	町 税	1,552,758	1,594,526	1,568,304	26.7	25.7	29.4
	分担金及び負担金	28,197	44,575	61,384	0.5	0.7	1.2
	使用料及び手数料	46,257	44,428	45,291	0.8	0.7	0.9
	財産収入	4,953	1,101	3,573	0.1	0.0	0.1
	寄附金	100,001	50,001	20,001	1.7	0.8	0.4
	繰入金	695,470	552,770	806,870	12.0	8.9	15.1
	繰越金	10,000	10,000	10,000	0.2	0.2	0.2
	諸収入	44,768	65,442	41,687	0.7	1.1	0.8
	小計	2,482,404	2,362,843	2,557,110	42.7	38.1	48.1
	依 存 財 源	地方譲与税	51,600	46,800	41,700	0.9	0.8
利子割交付金		1,000	2,100	2,300	0.0	0.0	0.0
配当割交付金		8,000	8,700	7,900	0.1	0.2	0.1
株式等譲渡所得割交付金		4,000	7,600	8,000	0.1	0.1	0.2
法人事業税交付金		15,000	0	0	0.3	0.0	0.0
地方消費税交付金		225,700	176,200	177,700	3.9	2.8	3.3
ゴルフ場利用税交付金		20,600	20,800	21,600	0.3	0.3	0.4
環境性能割交付金		8,500	0	0	0.1	0.0	0.0
地方特例交付金		5,400	7,500	7,109	0.1	0.1	0.1
地方交付税		1,085,000	980,000	925,000	18.7	15.8	17.3
交通安全対策特別交付金		1,130	1,370	1,570	0.0	0.0	0.0
国庫支出金		677,218	607,568	499,007	11.6	9.8	9.3
府支出金		345,648	339,919	326,404	6.0	5.5	6.1
町債		881,800	1,631,300	746,100	15.2	26.3	14.0
自動車取得税交付金	0	12,300	16,500	0.0	0.2	0.3	
小計	3,330,596	3,842,157	2,780,890	57.3	61.9	51.9	
合 計	5,813,000	6,205,000	5,338,000	100.0	100.0	100.0	

(注) 構成比%については、端数処理により単純合計と合計欄の数値とは一致しない。

7. 一般会計歳出義務的経費・投資的経費内訳

(単位：千円)

区	分	令和2年度予算額	令和元年度予算額	平成30年度予算額	構 成 比 (%)		
					2	元	30
義務的経費	人件費	1,219,319	1,062,242	1,052,445	21.0	17.1	19.7
	扶助費	475,831	488,385	490,114	8.2	7.9	9.2
	公債費	493,751	437,309	402,973	8.5	7.1	7.6
	小計	2,188,901	1,987,936	1,945,532	37.7	32.1	36.5
投資的経費	普通建設事業費	1,493,627	2,055,399	1,332,893	25.7	33.1	25.0
	災害復旧事業費	29,183	29,283	39,298	0.5	0.5	0.7
	小計	1,522,810	2,084,682	1,372,191	26.2	33.6	25.7
その他の	物件費	681,309	752,673	715,818	11.7	12.1	13.4
	維持補修費	19,555	21,238	26,789	0.3	0.3	0.5
	補助費等	862,759	863,534	735,917	14.8	13.9	13.8
	積立金	114,372	55,129	23,141	2.0	0.9	0.4
	投資及び出資金・貸付金	148,739	156,686	1,000	2.5	2.5	0.0
	繰出金	270,555	279,122	515,612	4.7	4.5	9.7
	予備費	4,000	4,000	2,000	0.1	0.1	0.0
小計	2,101,289	2,132,382	2,020,277	36.1	34.3	37.8	
合	計	5,813,000	6,205,000	5,338,000	100.0	100.0	100.0

(注) 構成比%については、端数処理により単純合計と合計欄の数値とは一致しない。

8. 特別会計

(単位：千円)

区	分	本年度予算額 A	前年度予算額 B	比較	
				A - B	(A-B)/B %
国民健康保険特別会計		1,087,317	1,098,983	△ 11,666	△ 1.1
後期高齢者医療特別会計		137,154	115,608	21,546	18.6
介護保険特別会計		787,349	782,429	4,920	0.6
合	計	2,011,820	1,997,020	14,800	0.7

9. 水道会計

(単位：千円)

区	分	本年度予算額 A	前年度予算額 B	比較	
				A - B	(A-B)/B %
水道事業会計		592,951	568,302	24,649	4.3

10. 下水道会計

(単位：千円)

区	分	本年度予算額 A	前年度予算額 B	比較	
				A - B	(A-B)/B %
下水道事業会計		952,859	1,020,901	△ 68,042	△ 6.7

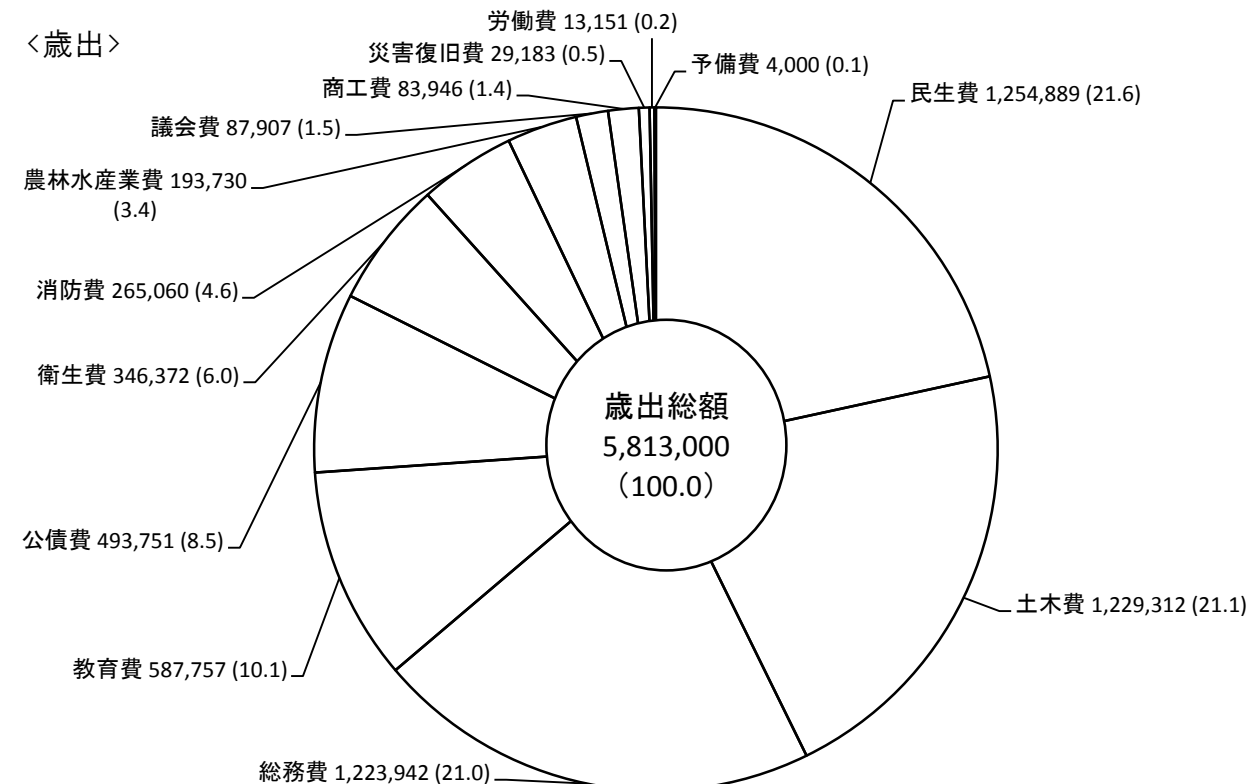
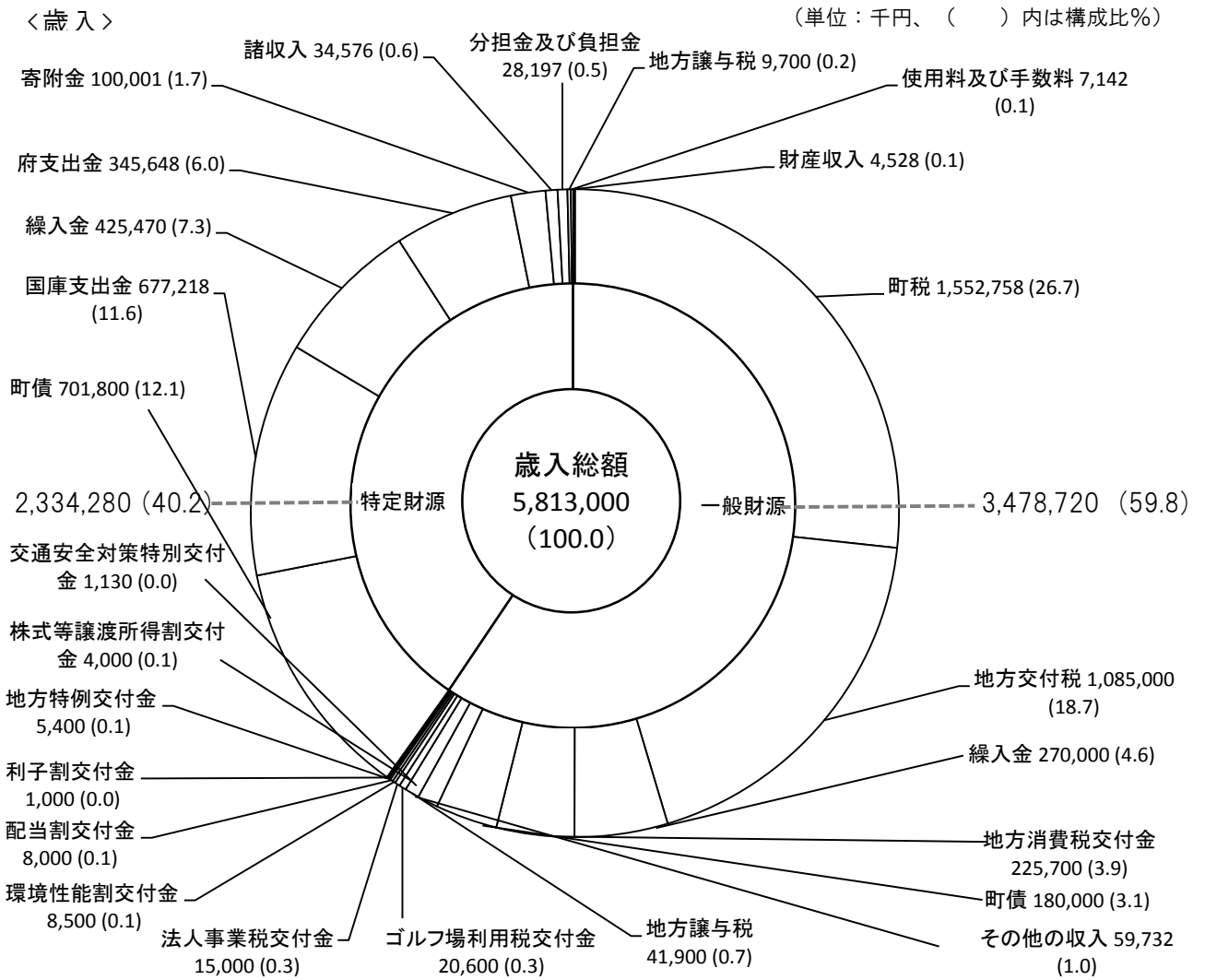
11. 予算総額

(単位：千円)

区	分	本年度予算額 A	前年度予算額 B	比較	
				A - B	(A-B)/B %
一般会計		5,813,000	6,205,000	△ 392,000	△ 6.3
特別会計		2,011,820	1,997,020	14,800	0.7
水道会計		592,951	568,302	24,649	4.3
下水道会計		952,859	1,020,901	△ 68,042	△ 6.7
合	計	9,370,630	9,791,223	△ 420,593	△ 4.3

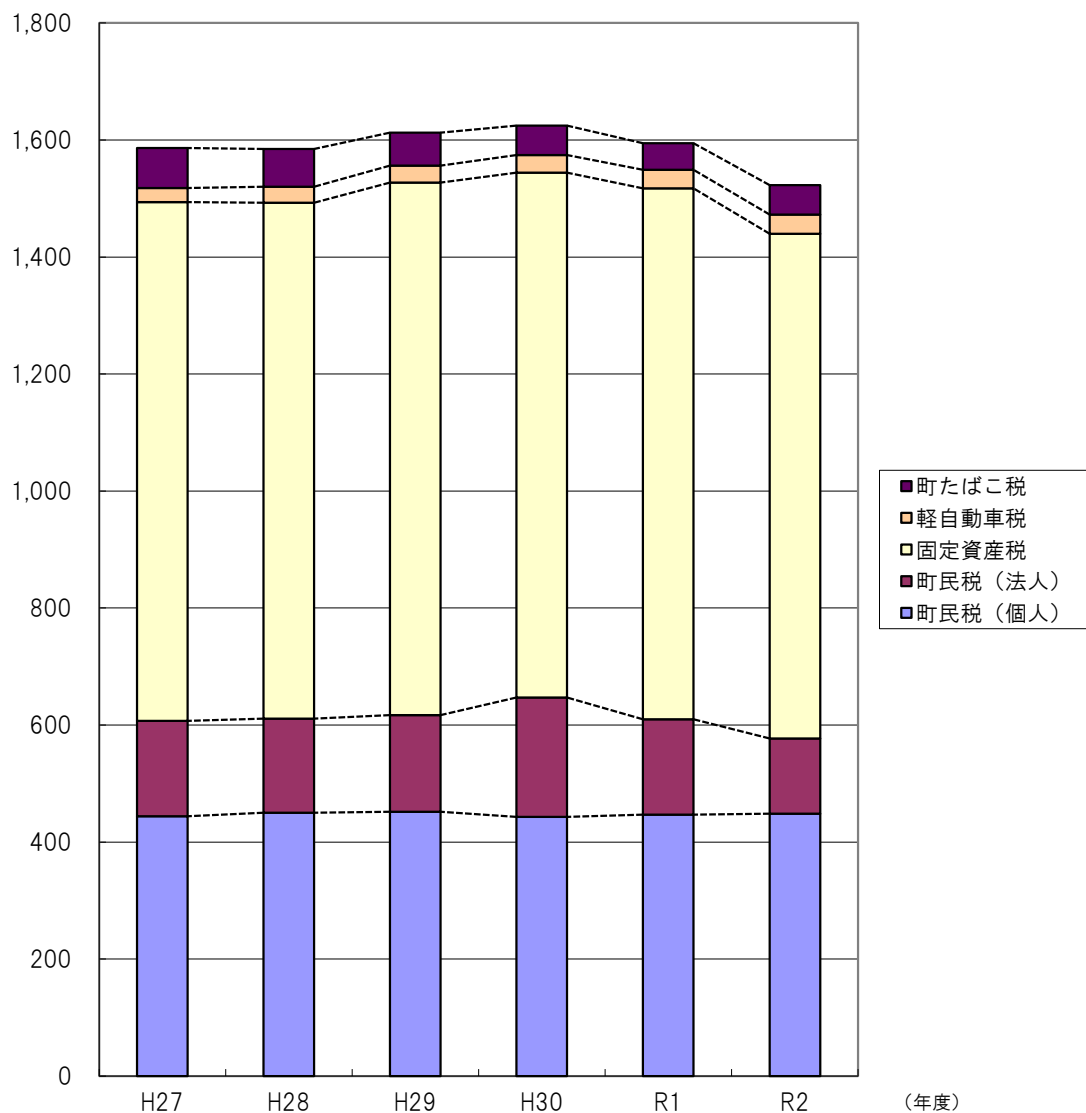
一般会計予算歳入歳出の内訳

(単位：千円、()内は構成比%)



12. 町税の推移

(単位：百万円)



(単位：円)

	平成27年度	平成28年度	平成29年度	平成30年度	令和元年度	令和2年度
町民税(個人)	443,973,690	449,879,833	452,008,856	443,150,649	446,882,000	448,485,000
町民税(法人)	163,255,412	160,990,100	164,888,900	203,969,300	163,220,000	128,664,000
固定資産税	886,763,819	881,860,144	910,189,190	897,107,703	907,054,000	862,650,000
軽自動車税	23,880,911	27,553,836	28,984,568	30,028,739	31,921,000	32,643,000
町たばこ税	68,458,418	64,360,217	56,592,167	50,359,129	45,449,000	50,316,000
合計	1,586,332,250	1,584,644,130	1,612,663,681	1,624,615,520	1,594,526,000	1,522,758,000

注) 平成27～30年度は決算額、令和元～2年度は当初予算額を表す