宇治田原町統計書

― 平 成 ２４ 年 版 ―

京都府綴喜郡宇治田原町

発刊にあたって

このたび「宇治田原町統計書 －平成２４年版－ 」を刊行いたします。

本書は、本町の現況を知っていただくために、人口・経済・産業ならびに教育など各分野にわたる基本的な統計資料を収録したものです。

この統計書が、住民の皆様をはじめ、各方面の方々の参考資料として、広くご利用いただければ幸いに存じます。

本書の編さんにあたっては、不十分な点が多々あると思いますが、今後、さらに改善し、利用者各位が利用しやすいものにしていきたいと考えております。

本書の刊行にあたり、貴重な資料を提供していただきました関係機関に対し、深く感謝を申し上げますとともに、今後もご理解とご協力をいただきますようお願い申し上げまして、発刊にあたっての挨拶といたします。

平成２５年３月

宇治田原町長　西　谷　信　夫

利用上の注意

1. 本書は、宇治田原町の町勢に関する統計資料を収録したものです。
2. 資料は、すでに刊行されている各種統計報告書ならびに各関係機関の報告をもとに収集したものです。
3. 資料の出所については、各表の右下に記載し、他の統計書または調査報告書によった場合は、その書名または調査名を記載しています。
4. 各表は、主に推移・現況に分けられますが、特に注記しない限り、区分は次のとおりです。

年次＝１月から１２月まで
年度＝４月から翌３月まで
年月日現在＝現在日の事実

5. 数字の単位は、各表の右上に明記しましたが、複数の単位がある場合は、表頭に記載しました。
6. 説明を加える場合は、表左下に（注）書きを記載しました。
7. 数字の単位未満は、原則として四捨五入しているため、総数とその内訳数の合計が一致しない場合があります。
8. 表中の記号の用法は、次のとおりです。

「０」……単位未満　　「△」……減少（マイナス）
「－」……該当数字なし　　「〃」……同上
「ｒ」……訂正値　　「…」……資料なしまたは不明、不詳
「ｘ」……該当数字の公表をさし控えたもの

9. 統計資料についての質疑、または詳細な資料を必要とされるときは、本町企画・財政課または各資料の出所機関に照会してください。

宇治田原町住民憲章

わたくしたち宇治田原町住民は、郷土を愛し、誇りをもって活力あるまちづくりをめざして、ここに憲章を定めます。

この憲章は、住民の総意に基づいて定められたことを喜び、わたくしたちは、すすんでくらしの中にいかします。

1．恵まれた自然と歴史を大切に、住みよい町を、つくりましょう。

1．郷土の産業を振興し、誇りのもてる豊かな町を、つくりましょう。

1．青少年の夢と希望を育てる、健康で明るい、教育文化の町を、つくりましょう。

1．心のふれあいを大切に、たがいに助けあう、あたたかい町を、つくりましょう。

1．平和を愛し、人権を尊ぶ、福祉の町を、つくりましょう。

この住民憲章は、町制施行２５周年を記念し、ひろく住民の意見を求め、住民によって、住民のものとして制定したものであります。

（昭和５６年１１月５日制定）

宇治田原町章

この町章は、広く住民から公募のうえ制定したもので、うじたわらの「う」の字をデザイン化し、本町の伝統産業であるお茶、その花の「つぼみ」を表現したものです。

（昭和４４年１１月２１日制定）

宇治田原町非核・平和都市宣言

真の恒久平和は、人類共通の念願である。

しかるに、核・軍備の拡張は依然として強まり、世界平和、人類の生存に深刻な脅威をもたらしている。

我々は、世界最初の核被爆国民として、核兵器の恐ろしさ、被爆者の今なお続く苦しみをかみしめ、この地球上に再び広島長崎のあの惨禍を繰り返させてはならないと、全世界の人々に訴えるものである。

ここに我々は、日本国憲法に掲げられた恒久平和の理念を日常の生活の中に生かし、子々孫々継承するために、非核・平和都市たることを厳粛に宣言するものである。

（平成元年１０月２７日　宣言）

町 の 木
〈茶　の　木〉



この宇治田原町の木は、町制施行15周年を記念し、緑にあふれる健康なまちづくりの願いをこめて、広く住民からの公募のうえ制定したものです。

茶の木は、日本煎茶の発祥地として古くから茶を栽培し、生業とした宇治田原町の基幹産業であり、本町にゆかりの深いものであります。

昭和46年10月15日制定

町 の 花
〈さざんか〉

この宇治田原町の花は、町制施行25周年を記念し、花に満ちあふれるみんなが住みよいまちづくりを更に進めるため、広く住民から公募のうえ制定したものです。

さざんかは、常に緑を保ち風雪にも耐え、華麗な花を咲かせ本町の気候風土にふさわしいものであります。

昭和56年11月 5 日制定

町 の 鳥
〈 メ ジ ロ 〉



この宇治田原町の鳥は、町制施行30周年を記念し、動物愛護と自然環境保護を目的に広く住民から公募のうえ、専門家の助言をもとに制定したものです。

メジロは、人々に親しまれているかわいい鳥で町内全域で見受けられ、羽毛は緑色をしており「お茶の町」にふさわしいものであります。

昭和61年10月 3 日制定

町 の 歌

作　詞／谷口眞有美　　作　曲／北村　文一



1.
朝もやこめる　緑の町
今日も聞える　鳥の声
川のせせらぎ　絶えずして
歴史は深く　茶のかおり
ここに栄える　宇治田原
ああ　宇治田原　我らの町

2.
川面にうつる　鷲峰の峰
今日も輝く　人の瑩
はじける笑顔　交わすことば
手を携えば　永遠の微笑
ここに息づく　宇治田原
ああ　宇治田原　我らの町

3.
山茶花咲いて　陽の光
今日も広がる　青い空
育む木立　永永と
燃ゆる心に　希望の風
ここに伸びゆく　宇治田原
ああ　宇治田原　我らの町

この宇治田原町の歌は、町制施行３０周年を記念し、郷土のイメージを盛り込み誰もが気軽に口ずさめる歌詞を広く住民から公募のうえ制定したものです。

この町の歌をとおし、住民の郷土愛を高め、広くとけこみ、歌い継がれ、ともに歩むためのひとつの糧とするものです。

（昭和６１年１０月３日制定）

総　目　次

第 1 章　土地……1～2

第 2 章　人口……3～19

第 3 章　産業……19～29

第 4 章　運輸・通信……29～30

第 5 章　水道・下水道……31

第 6 章　土木……32～34

第 7 章　保健・衛生……34～38

第 8 章　社会福祉……38～42

第 9 章　警察・消防・住民生活……42～45

第 10 章　教育・文化……45～48

第 11 章　財政……49～56

第 12 章　行政・議会・選挙……57～60

付　録……61～68

目　　次

第１章　土地

ページ

１．位置・面積・町域・周囲・海抜…… １
２．地質…… １
３．地目別土地面積…… １
４．京都府地価調査基準地価格…… ２
５．地価公示価格…… ２
６．気象…… ２

第２章　人口

１．人口推移…… ３
２．人口動態…… ４
３．外国人住民人口…… ４
４．地区別人口、世帯数の推移（昭和３１年～平成２２年）…… ５
５．年齢別人口（５歳階級別・年齢３区分割合）…… ６
６．各年齢・男女別人口…… ７
７．地区別５歳階級男女別人口…… ８
８．京都府内の昼間人口…… １１
９．昼間人口〔流入・流出人口〕…… １２
１０．通勤・通学別流出人口…… １３
１１．通勤・通学別流入人口…… １４
１２．通勤・通学別残留人口…… １４
１３．労働力状態…… １５
１４．産業（大分類）別就業者数の状況…… １５
１５．産業（大分類）別就業者人口〔常住地による〕…… １６
１６．産業（大分類）別就業者人口〔従業地による〕…… １６
１７．職業別就業者人口〔常住地による〕…… １７
１８．産業（大分類）従業上の地位別就業者人口〔常住地による〕…… １７
１９．世帯人員別世帯数…… １８
２０．一般世帯の住居の種類…… １８
２１．家族類型別世帯数…… １８
２２．父子・母子世帯数…… １９

第３章　産業

１．経営規模別農家数…… １９
２．農家戸数の推移…… １９
３．販売農家人口の推移…… ２０
４．経営耕地面積の推移…… ２０
５．米の収穫量…… ２０
６．農業粗生産額及び生産農業所得…… ２０
７．農地移動状況等…… ２１
８．保有山林規模別林家数…… ２１
９．所有別森林面積と蓄積…… ２１
１０．林道の状況…… ２２
１１．全国・関西茶品評会出品状況…… ２２

ページ

１２．茶園面積と茶の生産量・生産金額…… ２３
１３．事業所の状況…… ２３
１４．従業者規模別事業所数と従業者数（民営）…… ２４
１５．産業（大分類）別事業所数と従業者数…… ２４
１６．工業の状態…… ２５
１７．従業者規模別工業の状態…… ２５
１８．産業別工業の状態（全数）…… ２６
１９．産業別工業の状態（従業者４人以上）…… ２７
２０．商業の状態…… ２８
２１．従業者規模別商業の状態…… ２８
２２．産業別商業の状態…… ２９

第４章　運輸・通信

１．路線バスの状況…… ２９
２．福祉バス・コミュニティバスの状況…… ２９
３．電話施設状況…… ２９
４．用途別自動車保有台数…… ３０
５．軽自動車保有台数…… ３０

第５章　水道・下水道

１．上水道の推移…… ３１
２．奥山田地区簡易水道の推移…… ３１
３．下水道の普及状況…… ３１

第６章　土木

１．国・府道の状況…… ３２
２．町道の状況…… ３２
３．橋梁の状況…… ３２
４．山岳の状況…… ３３
５．河川の状況…… ３３
６．建築確認申請受付件数…… ３３
７．家屋数の状況…… ３４
８．町営住宅の状況…… ３４

第７章　保健・衛生

１．医療施設状況…… ３４
２．予防接種受診状況…… ３４
３．がん検診の受診状況…… ３５
４．乳幼児健診の受診状況…… ３５
５．主要死因別死亡者数…… ３５

ページ

６．ごみ収集の状況…… ３６
７．し尿処理状況…… ３６
８．リサイクル事業の状況…… ３６
９．古紙回収事業の状況…… ３６
１０．犬の登録及び予防注射実施数…… ３６
１１．献血の状況…… ３６
１２．河川の水質状況…… ３７

第８章　社会福祉

１．保育所の状況…… ３８
２．民生児童委員の状況…… ３８
３．生活保護の状況…… ３９
４．身体障害者手帳交付件数（部位別）…… ３９
５．身体障害者手帳交付件数（級別）…… ３９
６．老人クラブの状況…… ３９
７．老人福祉センター「やすらぎ荘」の利用状況…… ３９
８．敬老祝金給付状況…… ３９
９．「くつわ池山の家 」の利用状況…… ４０
１０．国民健康保険加入状況…… ４０
１１．国民健康保険医療費の状況…… ４０
１２．国民年金被保険者数及び免除状況…… ４１
１３．国民年金受給者数及び年金額…… ４１
１４．介護保険要介護・要支援認定者数…… ４１
１５．介護保険介護給付費の状況…… ４２

第９章　警察・消防・住民生活

１．犯罪の発生と検挙数…… ４２
２．交通事故及び安全施設の状況…… ４２
３．救急出動（出動件数）…… ４３
４．消防団の状況…… ４３
５．消防団員の現況…… ４３
６．火災発生状況…… ４４
７．金融機関数…… ４４
８．住民相談件数…… ４４
９．諸証明等の交付件数…… ４４
１０．たばこの消費状況…… ４５

第１０章　教育・文化

１．小・中学校の児童・生徒数…… ４５
２．学校別児童・生徒数の状況…… ４５
３．小・中学校の施設状況…… ４５
４．学校等給食食数の推移…… ４６
５．体育施設利用状況…… ４６
６．図書館利用状況…… ４６

ページ

７．図書館サービス指標…… ４６
８．文化財の状況…… ４７
９．指定文化財の状況…… ４８
１０．宗教法人数…… ４８
１１．テレビ受信契約数…… ４８

第１１章　財政

１．一般会計決算額…… ４９
２．一般会計目的別歳入決算額…… ４９
３．一般会計目的別歳出決算額…… ５０
４．一般会計性質別歳出決算額…… ５０
５．普通会計財政状況…… ５１
６．国民健康保険事業特別会計決算額…… ５１
７．後期高齢者医療特別会計決算額…… ５２
８．介護保険特別会計決算額…… ５２
９．奥山田地区簡易水道事業特別会計決算額…… ５３
１０．公共下水道事業特別会計決算額…… ５３
１１．水道事業会計決算額…… ５４
１２．町税収入の状況…… ５５
１３．町税収入率（徴収率）…… ５５
１４．納税義務者の状況（個人の町民税）…… ５５
１５．納税義務者の状況（固定資産税）…… ５５
１６．町有財産状況…… ５６

第１２章　行政・議会・選挙

１．歴代町長…… ５７
２．歴代議長…… ５７
３．歴代副議長…… ５７
４．地区別、年齢階級別町議会議員数…… ５８
５．町議会本会議及び議決件数…… ５８
６．委員会構成…… ５８
７．選挙人名簿登録者数…… ５８
８．各種選挙実施状況（補欠選挙を除く）…… ５９
９．町職員数…… ６０

付　録

１．行政組織図…… ６１
２．町のあゆみ…… ６２
３．町内官公署その他の施設一覧表…… ６６
４．宇治田原町の位置図（１．府下市町村要図、２．地区設定図）… ６８

第 1 章　　土 地

1．位置・面積・町域・周囲・海抜

位置（役場）	北　緯　34°51		東　経　135°51
面　　積	58.26㎢		
町　　域	東　西　10.9km		南　北　8.8km
周　　囲	42.1km		
海　　抜	役　場 118m	宇治田原小学校 150m	旧奥山田小学校 250m

資料：企画・財政課

2．地　　質

単位：㎢

区　　分	現 世 統	新更新統	古更新統	第 三 紀	上部古生代	総　　数
面　積	10.45	0.30	27.38	7.57	12.56	58.26
構成比%	17.9	0.5	47.0	13.0	21.6	100.0

資料：企画・財政課

3．地目別土地面積

（各年1月1日現在）単位：ha

地目／年	田	畑	宅　地	山　林	原　野	雑種地	そ の 他	総　数
平成 15	238	271	219	4,494	14	176	414	5,826
16	236	270	229	4,491	14	171	415	5,826
17	236	267	228	4,494	14	172	415	5,826
18	235	266	229	4,497	14	172	413	5,826
19	234	266	229	4,497	14	169	417	5,826
20	234	265	229	4,497	14	168	419	5,826
21	233	265	230	4,505	15	159	419	5,826
22	233	269	232	4,501	15	156	420	5,826
23	233	286	233	4,489	15	156	414	5,826
24	231	287	233	4,487	15	156	417	5,826
構成比%	4.0	4.9	4.0	77.0	0.2	2.7	7.2	100.0

(注)構成比%については、端数処理より単純合計と合計欄の数値は一致しない

資料：税務・会計課

４．京都府地価調査基準地価格

（各年7月1日現在）

基準地番号	用途	所在地	基準地の地積	平成22年 基準値の価格	23年 基準値の価格	23年 前年対比	24年 基準値の価格	24年 前年対比
宇治田原（府）－１	住宅地	大字南小字岡之藪55番	㎡ 460	（1㎡あたり）円 －	（1㎡あたり）円 －	－	（1㎡あたり）円 29,800	－
宇治田原（府）－２	住宅地	大字禅定寺小字勝谷55番	469	20,300	19,800	0.96	19,300	0.97
宇治田原（府）－３	住宅地	大字岩山小字隠谷37番3	214	35,500	34,400	0.95	33,600	0.97
宇治田原（府）９－１	工業地	大字岩山小字釜井谷1番42	8,264	18,800	18,100	0.97	17,700	0.97

資料：建設・環境課（京都府地価調査）

５．地価公示価格

（各年7月1日現在）

基準地番号	用途	所在地	基準地の地積	平成22年 基準値の価格	23年 基準値の価格	23年 前年対比	24年 基準値の価格	24年 前年対比
宇治田原－１	住宅地	大字郷之口小字田中18番	㎡ 195	（1㎡あたり）円 37,500	（1㎡あたり）円 36,300	0.96	（1㎡あたり）円 35,500	0.97
宇治田原－２	住宅地	大字荒木小字立川24番25	121	38,300	36,800	0.96	36,000	0.97
宇治田原５－１	商業地	大字荒木小字大地5番1	500	52,300	50,300	0.96	49,000	0.97

資料：建設・環境課（国土交通省地価公示）

６．気象

年	降水量（㎜） 総量	降水量（㎜） 日最大	気温（℃） 平均	気温（℃） 最高	気温（℃） 最低
平成 13	1,093.5	53.5	15.2	37.5	△ 4.6
14	852.5	37.0	15.5	36.3	△ 4.1
15	1,647.0	79.0	15.0	35.0	△ 4.4
16	1,394.0	82.0	16.0	36.9	△ 5.2
17	824.0	64.0	15.1	36.7	△ 4.3
18	1,386.5	61.0	15.1	38.1	△ 5.0
19	1,064.5	59.0	15.5	39.0	△ 5.1
20	1,315.0	65.5	15.1	37.2	△ 4.6
21	1,267.0	59.5	15.5	36.7	△ 4.9
22	1,525.5	61.5	14.6	37.4	△ 6.1
23	1,520.5	125.0	15.5	37.1	△ 5.6
24	1,401.5	150.5	15.2	37.2	△ 6.4

平成24年月別

月	降水量（㎜） 総量	降水量（㎜） 日最大	気温（℃） 平均	気温（℃） 最高	気温（℃） 最低
１月	41.0	30.0	3.9	8.8	△ 0.5
２月	122.0	45.5	3.8	8.4	△ 0.9
３月	118.5	27.0	7.8	13.2	2.6
４月	72.5	21.0	13.8	20.3	7.4
５月	54.0	24.5	18.3	24.5	12.3
６月	236.5	48.0	22.2	27.3	17.8
７月	124.5	34.5	27.1	32.5	22.9
８月	235.5	150.5	28.2	34.0	23.6
９月	209.0	116.0	24.7	30.5	20.3
１０月	77.5	33.5	17.1	23.5	11.6
１１月	104.5	28.0	10.4	15.5	5.6
１２月	6.0	5.5	4.8	9.8	△ 0.2

（注）１．降水量は役場庁舎設置の雨量計による観測数値
２．気温は京田辺地域気象観測所のデータ

資料：建設・環境課、企画・財政課（「京都府の気象」）

第 2 章　　人　口

1．人口推移

（各年10月1日現在）単位：人

区分 年	世帯数 ＜世帯＞	人口 総数	男	女	1世帯当たり人口	人口密度 〈1k㎡当たり〉	人口指数 昭31=100
昭和 31	1,546	8,273	4,217	4,056	5.35	142.0	町制施行時
35	1,536 (△0.6)	7,937 (△4.1)	3,954 (△6.2)	3,983 (△1.8)	5.17 (△3.4)	136.2 (△4.1)	国勢調査年 96
40	1,517 (△1.2)	7,130 (△10.2)	3,531 (△10.7)	3,599 (△9.6)	4.70 (△9.1)	122.4 (△10.1)	国勢調査年 86
45	1,535 (1.2)	6,991 (△1.9)	3,480 (△1.4)	3,511 (△2.4)	4.55 (△3.2)	120.0 (△2.0)	国勢調査年 85
50	1,579 (2.9)	7,074 (1.2)	3,514 (1.0)	3,560 (1.4)	4.48 (△1.5)	121.4 (1.2)	国勢調査年 86
55	1,668 (5.6)	7,180 (1.5)	3,560 (1.3)	3,620 (1.7)	4.30 (△4.0)	123.2 (1.5)	国勢調査年 87
60	1,907 (14.3)	7,939 (10.6)	3,969 (11.5)	3,970 (9.7)	4.16 (△3.3)	136.3 (10.6)	国勢調査年 96
平成 2	2,058 (7.9)	8,316 (4.7)	4,123 (3.8)	4,193 (5.7)	4.04 (△2.9)	142.7 (4.7)	国勢調査年 101
7	2,360 (14.7)	9,122 (9.7)	4,498 (9.1)	4,624 (10.3)	3.87 (△4.2)	156.6 (9.7)	国勢調査年 110
12	2,681 (13.6)	9,840 (7.9)	4,805 (6.8)	5,035 (8.9)	3.67 (△5.2)	168.9 (7.9)	国勢調査年 119
13	2,775	10,017	4,910	5,107	3.61	171.9	121
14	2,831	10,133	4,946	5,187	3.58	173.9	122
15	2,922	10,263	5,006	5,257	3.51	176.2	124
16	2,962	10,232	4,984	5,248	3.45	175.6	124
17	2,929 (9.3)	10,060 (2.2)	4,913 (2.2)	5,147 (2.2)	3.43 (△6.5)	172.7 (2.2)	国勢調査年 122
18	2,997	10,043	4,928	5,115	3.35	172.4	121
19	3,036	9,973	4,884	5,089	3.28	171.2	121
20	3,132	9,999	4,916	5,083	3.19	171.6	121
21	3,143	9,907	4,888	5,019	3.15	170.0	120
22	3,097 (5.5)	9,711 (△3.5)	4,798 (△2.3)	4,913 (△4.7)	3.14 (△8.7)	166.7 (△3.4)	国勢調査年 117
23	3,133	9,656	4,783	4,873	3.08	165.7	117
24	3,160	9,564	4,744	4,820	3.03	164.2	116

（注）１．国勢調査による人口。国勢調査年以外の年は推計人口調査の数値
２．（　）内の数値は、前回の国勢調査との対比率増減率（%）
但し、昭和35年は昭和31年対比の数値
３．人口密度の算出は、町域面積を58.26k㎡で統一した

資料：企画・財政課

２．人口動態

単位：人

区分 / 年次	自然動態			社会動態			差引
	出生	死亡	増減	転入	転出	増減	増減
平成 20	66	99	△ 33	414	351	63	30
21	70	100	△ 30	267	342	△ 75	△ 105
22	74	109	△ 35	278	343	△ 65	△ 100
23	66	98	△ 32	308	374	△ 66	△ 98
24	62	108	△ 46	313	340	△ 27	△ 73
1 月	5	8	△ 3	22	24	△ 2	△ 5
2 月	5	8	△ 3	29	20	9	6
3 月	9	10	△ 1	52	52	0	△ 1
4 月	4	15	△ 11	33	28	5	△ 6
5 月	11	7	4	22	26	△ 4	0
6 月	4	9	△ 5	23	27	△ 4	△ 9
7 月	3	7	△ 4	25	28	△ 3	△ 7
8 月	5	6	△ 1	16	40	△ 24	△ 25
9 月	2	7	△ 5	27	30	△ 3	△ 8
10 月	4	7	△ 3	16	21	△ 5	△ 8
11 月	4	13	△ 9	17	19	△ 2	△ 11
12 月	6	11	△ 5	31	25	6	1

資料：戸籍・保険課

３．外国人住民人口

（各年4月1日現在）　単位：人

区分 / 年	総数	韓国及び朝鮮	中国	ブラジル	米国	フィリピン	その他
平成 20	109	34	64	1	3	2	5
21	120	28	73	0	3	2	14
22	102	26	58	0	1	1	16
23	106	25	63	0	1	1	16
24	94	24	54	0	3	1	12

資料：戸籍・保険課

４．地区別人口、世帯数の推移　（昭和31年～平成22年）

単位：人

年	区分	高　尾	荒　木	郷之口	南	銘城台	禅定寺	岩　山	立　川	湯屋谷	奥山田	緑苑坂	総　数
昭	世帯数	16	69	383	300		116	190	173	148	151		1,546
31	人口計	92	376	2,166	1,550		676	916	930	744	823		8,273
9	男	46	195	1,249	769		340	455	456	304	403		4,217
30	女	46	181	917	781		336	461	474	440	420		4,056
昭	世帯数	16	83	355	298		116	187	179	148	154		1,536
35	人口計	86	430	1,866	1,644		636	872	895	736	772		7,937
10	男	45	229	921	810		307	450	439	369	384		3,954
1	女	41	201	945	834		329	422	456	367	388		3,983
昭	世帯数	15	98	314	324		116	191	176	138	145		1,517
40	人口計	87	445	1,531	1,565		556	840	818	655	633		7,130
10	男	42	235	758	770		266	407	404	330	319		3,531
1	女	45	210	773	795		290	433	414	325	314		3,599
昭	世帯数	16	101	346	313		114	195	170	132	148		1,535
45	人口計	91	439	1,531	1,485		561	842	794	608	640		6,991
10	男	41	231	758	717		274	429	400	314	316		3,480
1	女	50	208	773	768		287	413	394	294	324		3,511
昭	世帯数	14	116	362	314		118	192	186	128	149		1,579
50	人口計	79	503	1,565	1,436		583	833	835	587	653		7,074
10	男	34	245	780	706		298	425	409	302	315		3,514
1	女	45	258	785	730		285	408	426	285	338		3,560
昭	世帯数	17	135	346	351		121	211	212	128	147		1,668
55	人口計	72	558	1,436	1,598		548	851	904	573	640		7,180
10	男	33	278	703	796		272	428	451	291	308		3,560
1	女	39	280	733	802		276	423	453	282	332		3,620
昭	世帯数	16	178	349	411		122	335	222	130	144		1,907
60	人口計	71	687	1,436	1,794		556	1,209	956	583	647		7,939
10	男	33	342	697	897		287	617	479	297	320		3,969
1	女	38	345	739	897		269	592	477	286	327		3,970
平	世帯数	17	189	363	444		134	404	236	131	140		2,058
2	人口計	69	738	1,420	1,897		527	1,516	942	585	622		8,316
10	男	31	366	692	942		268	768	467	285	304		4,123
1	女	38	372	728	955		259	748	475	300	318		4,193
平	世帯数	16	191	386	502	139	139	451	254	136	146		2,360
7	人口計	62	737	1,467	2,045	506	519	1,659	961	584	582		9,122
10	男	28	349	717	1,014	269	260	815	471	287	288		4,498
1	女	34	388	750	1,031	237	259	844	490	297	294		4,624
平	世帯数	15	211	411	528	291	135	463	269	137	142	79	2,681
12	人口計	54	733	1,409	2,009	1,109	570	1,636	963	573	503	281	9,840
10	男	24	344	694	970	561	264	826	455	275	250	142	4,805
1	女	30	389	715	1,039	548	306	810	508	298	253	139	5,035
平	世帯数	13	236	429	542	347	140	460	298	142	139	183	2,929
17	人口計	51	774	1,404	1,894	1,260	556	1,534	1,004	517	432	634	10,060
10	男	22	359	692	929	634	252	758	492	250	205	320	4,913
1	女	29	415	712	965	626	304	776	512	267	227	314	5,147
平	世帯数	14	233	521	558	352	150	461	300	130	132	246	3,097
22	人口計	51	689	1,504	1,752	1,189	494	1,408	946	451	372	855	9,711
10	男	23	329	760	875	601	233	701	461	215	177	423	4,798
1	女	28	360	744	877	588	261	707	485	236	195	432	4,913
	旧村別	田　原　村					宇治田原村						総　数
	世帯数	1,678					1,419						3,097
	人口数	5,185					4,526						9,711

（注）昭和31年については合併時推計人口、他の年については国勢調査人口

資料：企画・財政課

５．年齢別人口（５歳階級別・年齢３区分割合）　　（各年10月１日現在）

年齢階級＼年	平成17年				平成22年			
	総数	男	女	3区分割合	総数	男	女	3区分割合
歳	人	人	人	%	人	人	人	%
0 ～ 4	463	234	229		358	182	176	
5 ～ 9	567	283	284	男 17.3	474	232	242	男 14.6
10 ～ 14	624	335	289	女 15.6	562	289	273	女 14.0
0 ～ 14	1,654	852	802	16.4	1,394	703	691	14.3
15 ～ 19	584	312	272		588	316	272	
20 ～ 24	589	305	284		523	296	227	
25 ～ 29	499	252	247		511	271	240	
30 ～ 34	620	311	309		483	259	224	
35 ～ 39	717	342	375		635	318	317	
40 ～ 44	635	311	324		685	330	355	
45 ～ 49	614	306	308		611	302	309	
50 ～ 54	737	380	357		599	299	300	
55 ～ 59	821	401	420	男 66.0	725	372	353	男 65.6
60 ～ 64	651	324	327	女 62.6	803	386	417	女 61.3
15 ～ 64	6,467	3,244	3,223	64.3	6,163	3,149	3,014	63.4
65 ～ 69	517	259	258		627	311	316	
70 ～ 74	522	247	275		483	237	246	
75 ～ 79	380	175	205		468	208	260	
80 ～ 84	273	80	193		294	119	175	
85 ～ 89	160	44	116		183	50	133	
90 ～ 94	64	9	55		75	11	64	
95 ～ 99	18	3	15	男 16.6	14	1	13	男 19.5
100歳以上	5	－	5	女 21.8	1	－	1	女 24.5
65 ～	1,939	817	1,122	19.3	2,145	937	1,208	22.0
不詳	－	－	－	－	9	9	－	0.3
総数	**10,060**	**4,913**	**5,147**	**100.0**	**9,711**	**4,798**	**4,913**	**100.0**

（注）　年齢3区分割合とは、年少（0～14才）、生産年齢（15～64才）、老年（65才以上）
各人口の総数に対する割合をいう

資料：企画・財政課（国勢調査）

６．各年齢・男女別人口

（平成22年10月１日現在）　単位：人

年　齢	計	男	女	年　齢	計	男	女	年　齢	計	男	女
0 ～ 4	358	182	176	35 ～ 39	635	318	317	70 ～ 74	483	237	246
0	67	37	30	35	103	54	49	70	110	52	58
1	71	37	34	36	136	71	65	71	96	58	38
2	64	27	37	37	142	70	72	72	94	41	53
3	66	33	33	38	130	63	67	73	81	36	45
4	90	48	42	39	124	60	64	74	102	50	52
5 ～ 9	474	232	242	40 ～ 44	685	330	355	75 ～ 79	468	208	260
5	83	52	31	40	155	79	76	75	115	49	66
6	75	32	43	41	136	61	75	76	80	36	44
7	100	40	60	42	131	74	57	77	86	43	43
8	114	55	59	43	134	58	76	78	91	37	54
9	102	53	49	44	129	58	71	79	96	43	53
10 ～ 14	562	289	273	45 ～ 49	611	302	309	80 ～ 84	294	119	175
10	107	51	56	45	139	65	74	80	64	32	32
11	117	60	57	46	133	63	70	81	65	26	39
12	117	57	60	47	127	64	63	82	50	20	30
13	112	58	54	48	104	57	47	83	67	24	43
14	109	63	46	49	108	53	55	84	48	17	31
15 ～ 19	588	316	272	50 ～ 54	599	299	300	85 ～ 89	183	50	133
15	127	58	54	50	117	57	60	85	54	20	34
16	136	81	55	51	130	73	57	86	31	6	25
17	106	56	50	52	121	54	67	87	36	12	24
18	126	71	55	53	107	61	46	88	32	6	26
19	93	50	43	54	124	54	70	89	30	6	24
20 ～ 24	523	296	227	55 ～ 59	725	372	353	90 ～ 94	75	11	64
20	102	54	48	55	119	57	62	90	22	4	18
21	98	53	45	56	153	85	68	91	18	3	15
22	92	54	38	57	136	61	75	92	15	2	13
23	116	72	44	58	157	80	77	93	12	1	11
24	115	63	52	59	160	89	71	94	8	1	7
25 ～ 29	511	271	240	60 ～ 64	803	386	417	95 ～ 99	14	1	13
25	102	56	46	60	162	82	80	95	7	1	6
26	112	57	55	61	163	82	81	96	6	－	6
27	107	53	54	62	197	98	99	97	1	－	1
28	96	59	37	63	168	86	82	98	－	－	－
29	94	46	48	64	113	38	75	99	－	－	－
30 ～ 34	483	259	224	65 ～ 69	627	311	316	100歳以上	1	－	1
30	98	51	47	65	122	56	66	不　詳	9	9	－
31	90	43	47	66	149	66	83				
32	91	50	41	67	118	64	54	**総　数**	**9,711**	**4,798**	**4,913**
33	91	56	35	68	120	62	58				
34	113	59	54	69	118	63	55				

資料：企画・財政課（国勢調査）

７．地区別５歳階級男女別人口　（平成22年10月1日現在）

高　尾　　単位　：　人

年　齢	計	男	女	年　齢	計	男	女	年　齢	計	男	女
0 ～ 4	0	－	－	35 ～ 39	2	－	2	70 ～ 74	9	4	5
5 ～ 9	2	1	1	40 ～ 44	4	2	2	75 ～ 79	3	1	2
10 ～ 14	4	3	1	45 ～ 49	0	－	－	80 ～ 84	4	2	2
15 ～ 19	4	1	3	50 ～ 54	2	1	1	85 歳以上	3	2	1
20 ～ 24	4	－	4	55 ～ 59	4	3	1	不　詳	－	－	－
25 ～ 29	0	－	－	60 ～ 64	2	1	1				
30 ～ 34	2	1	1	65 ～ 69	2	1	1	総　数	51	23	28

資料：企画・財政課（国勢調査）

荒　木　　単位　：　人

年　齢	計	男	女	年　齢	計	男	女	年　齢	計	男	女
0 ～ 4	22	13	9	35 ～ 39	50	25	25	70 ～ 74	38	15	23
5 ～ 9	22	11	11	40 ～ 44	35	19	16	75 ～ 79	39	20	19
10 ～ 14	34	15	19	45 ～ 49	39	15	24	80 ～ 84	24	10	14
15 ～ 19	41	17	24	50 ～ 54	41	15	26	85 歳以上	14	5	9
20 ～ 24	29	12	17	55 ～ 59	54	33	21	不　詳	－	－	－
25 ～ 29	47	23	24	60 ～ 64	75	29	46				
30 ～ 34	39	22	17	65 ～ 69	46	30	16	総　数	689	329	360

資料：企画・財政課（国勢調査）

郷之口　　単位　：　人

年　齢	計	男	女	年　齢	計	男	女	年　齢	計	男	女
0 ～ 4	77	38	39	35 ～ 39	110	57	53	70 ～ 74	77	35	42
5 ～ 9	71	39	32	40 ～ 44	79	39	40	75 ～ 79	74	33	41
10 ～ 14	53	27	26	45 ～ 49	81	45	36	80 ～ 84	46	20	26
15 ～ 19	80	43	37	50 ～ 54	94	42	52	85 歳以上	43	7	36
20 ～ 24	106	77	29	55 ～ 59	104	59	45	不　詳	－	－	－
25 ～ 29	119	65	54	60 ～ 64	111	54	57				
30 ～ 34	84	37	47	65 ～ 69	95	43	52	総　数	1,504	760	744

資料：企画・財政課（国勢調査）

南　　単位　：　人

年　齢	計	男	女	年　齢	計	男	女	年　齢	計	男	女
0 ～ 4	51	34	17	35 ～ 39	101	49	52	70 ～ 74	103	56	47
5 ～ 9	63	27	36	40 ～ 44	110	52	58	75 ～ 79	98	41	57
10 ～ 14	89	52	37	45 ～ 49	115	50	65	80 ～ 84	57	26	31
15 ～ 19	99	49	50	50 ～ 54	123	67	56	85 歳以上	44	11	33
20 ～ 24	100	52	48	55 ～ 59	152	79	73	不　詳	－	－	－
25 ～ 29	109	57	52	60 ～ 64	143	73	70				
30 ～ 34	84	50	34	65 ～ 69	111	50	61	総　数	1,752	875	877

資料：企画・財政課（国勢調査）

銘城台　　単位 ： 人

年　齢	計	男	女	年　齢	計	男	女	年　齢	計	男	女
0 ～ 4	45	26	19	35 ～ 39	72	38	34	70 ～ 74	49	31	18
5 ～ 9	69	34	35	40 ～ 44	125	56	69	75 ～ 79	31	10	21
10 ～ 14	106	51	55	45 ～ 49	94	51	43	80 ～ 84	21	9	12
15 ～ 19	112	61	51	50 ～ 54	90	47	43	85 歳以上	5	3	2
20 ～ 24	58	30	28	55 ～ 59	69	35	34	不　詳	2	2	－
25 ～ 29	42	25	17	60 ～ 64	73	31	42				
30 ～ 34	47	23	24	65 ～ 69	79	38	41	総　数	1,189	601	588

資料：企画・財政課（国勢調査）

禅定寺　　単位 ： 人

年　齢	計	男	女	年　齢	計	男	女	年　齢	計	男	女
0 ～ 4	5	2	3	35 ～ 39	19	9	10	70 ～ 74	28	14	14
5 ～ 9	18	8	10	40 ～ 44	27	16	11	75 ～ 79	37	15	22
10 ～ 14	15	10	5	45 ～ 49	28	12	16	80 ～ 84	37	13	24
15 ～ 19	17	10	7	50 ～ 54	27	16	11	85 歳以上	60	8	52
20 ～ 24	31	21	10	55 ～ 59	35	19	16	不　詳	－	－	－
25 ～ 29	23	16	7	60 ～ 64	29	12	17				
30 ～ 34	21	13	8	65 ～ 69	37	19	18	総　数	494	233	261

資料：企画・財政課（国勢調査）

岩　山　　単位 ： 人

年　齢	計	男	女	年　齢	計	男	女	年　齢	計	男	女
0 ～ 4	42	26	16	35 ～ 39	85	39	46	70 ～ 74	48	21	27
5 ～ 9	60	33	27	40 ～ 44	88	43	45	75 ～ 79	71	33	38
10 ～ 14	78	42	36	45 ～ 49	75	33	42	80 ～ 84	28	14	14
15 ～ 19	81	42	39	50 ～ 54	102	50	52	85 歳以上	32	7	25
20 ～ 24	107	55	52	55 ～ 59	131	66	65	不　詳	7	7	－
25 ～ 29	80	39	41	60 ～ 64	142	72	70				
30 ～ 34	50	26	24	65 ～ 69	101	53	48	総　数	1,408	701	707

資料：企画・財政課（国勢調査）

立　川　　単位 ： 人

年　齢	計	男	女	年　齢	計	男	女	年　齢	計	男	女
0 ～ 4	37	12	25	35 ～ 39	59	30	29	70 ～ 74	50	27	23
5 ～ 9	59	29	30	40 ～ 44	67	33	34	75 ～ 79	38	17	21
10 ～ 14	52	25	27	45 ～ 49	64	33	31	80 ～ 84	30	7	23
15 ～ 19	57	28	29	50 ～ 54	45	24	21	85 歳以上	22	9	13
20 ～ 24	35	18	17	55 ～ 59	72	29	43	不　詳	－	－	－
25 ～ 29	34	19	15	60 ～ 64	97	53	44				
30 ～ 34	61	36	25	65 ～ 69	67	32	35	総　数	946	461	485

資料：企画・財政課（国勢調査）

湯屋谷　　単位 ： 人

年　齢	計	男	女	年　齢	計	男	女	年　齢	計	男	女
0 ～ 4	3	2	1	35 ～ 39	17	11	6	70 ～ 74	28	11	17
5 ～ 9	14	6	8	40 ～ 44	27	11	16	75 ～ 79	35	16	19
10 ～ 14	28	15	13	45 ～ 49	29	16	13	80 ～ 84	16	6	10
15 ～ 19	28	22	6	50 ～ 54	31	12	19	85 歳以上	26	7	19
20 ～ 24	16	7	9	55 ～ 59	43	16	27	不　詳	－	－	－
25 ～ 29	20	8	12	60 ～ 64	48	26	22				
30 ～ 34	15	8	7	65 ～ 69	27	15	12	総　数	451	215	236

資料：企画・財政課（国勢調査）

奥山田　　単位 ： 人

年　齢	計	男	女	年　齢	計	男	女	年　齢	計	男	女
0 ～ 4	5	1	4	35 ～ 39	15	6	9	70 ～ 74	33	14	19
5 ～ 9	2	1	1	40 ～ 44	13	5	8	75 ～ 79	35	19	16
10 ～ 14	10	4	6	45 ～ 49	23	9	14	80 ～ 84	25	12	13
15 ～ 19	18	12	6	50 ～ 54	21	11	10	85 歳以上	18	2	16
20 ～ 24	19	12	7	55 ～ 59	33	19	14	不　詳	－	－	－
25 ～ 29	12	10	2	60 ～ 64	46	19	27				
30 ～ 34	12	8	4	65 ～ 69	32	13	19	総　数	372	177	195

資料：企画・財政課（国勢調査）

緑苑坂　　単位 ： 人

年　齢	計	男	女	年　齢	計	男	女	年　齢	計	男	女
0 ～ 4	71	28	43	35 ～ 39	105	54	51	70 ～ 74	20	9	11
5 ～ 9	94	43	51	40 ～ 44	110	54	56	75 ～ 79	7	3	4
10 ～ 14	93	45	48	45 ～ 49	63	38	25	80 ～ 84	6	－	6
15 ～ 19	51	31	20	50 ～ 54	23	14	9	85 歳以上	6	1	5
20 ～ 24	18	12	6	55 ～ 59	28	14	14	不　詳	－	－	－
25 ～ 29	25	9	16	60 ～ 64	37	16	21				
30 ～ 34	68	35	33	65 ～ 69	30	17	13	総　数	855	423	432

資料：企画・財政課（国勢調査）

８．京都府内の昼間人口

（平成22年10月1日現在）　単位：人、％

区分 市区町村名	常住人口 A	流出人口 B	流入人口 C	昼間人口 D=A-B+C	流入超過数 C-B	流 出 率 B/A	流 入 率 C/A	昼間人口 比率D/A
総　　数	2,636,092	642,221	674,500	2,668,371	32,279	24.4	25.6	101.2
京都市	1,474,015	366,163	491,185	1,599,037	125,022	24.8	33.3	108.5
北　区	122,037	30,180	37,607	129,464	7,427	24.7	30.8	106.1
上京区	83,264	23,220	37,789	97,833	14,569	27.9	45.4	117.5
左京区	168,802	36,921	44,562	176,443	7,641	21.9	26.4	104.5
中京区	105,306	27,333	77,150	155,123	49,817	26.0	73.3	147.3
東山区	40,528	9,166	24,891	56,253	15,725	22.6	61.4	138.8
山科区	136,045	34,580	19,758	121,223	△ 14,822	25.4	14.5	89.1
下京区	79,287	19,594	75,963	135,656	56,369	24.7	95.8	171.1
南　区	98,744	22,847	60,240	136,137	37,393	23.1	61.0	137.9
右京区	202,943	51,238	37,912	189,617	△ 13,326	25.2	18.7	93.4
西京区	152,974	44,920	16,519	124,573	△ 28,401	29.4	10.8	81.4
伏見区	284,085	66,164	58,794	276,715	△ 7,370	23.3	20.7	97.4
１４市計	1,026,472	236,907	148,757	938,322	△ 88,150	23.1	14.5	91.4
福知山市	79,652	5,660	10,364	84,356	4,704	7.1	13.0	105.9
舞鶴市	88,669	4,881	4,156	87,944	△ 725	5.5	4.7	99.2
綾部市	35,836	4,622	5,051	36,265	429	12.9	14.1	101.2
宇治市	189,609	50,834	27,780	166,555	△ 23,054	26.8	14.7	87.8
宮津市	19,948	2,424	3,852	21,376	1,428	12.2	19.3	107.2
亀岡市	92,399	21,620	8,491	79,270	△ 13,129	23.4	9.2	85.8
城陽市	80,037	25,094	9,794	64,737	△ 15,300	31.4	12.2	80.9
向日市	54,328	20,300	8,505	42,533	△ 11,795	37.4	15.7	78.3
長岡京市	79,844	25,571	19,275	73,548	△ 6,296	32.0	24.1	92.1
八幡市	74,227	22,777	10,851	62,301	△ 11,926	30.7	14.6	83.9
京田辺市	67,910	20,207	22,631	70,334	2,424	29.8	33.3	103.6
京丹後市	59,038	3,746	2,156	57,448	△ 1,590	6.3	3.7	97.3
南丹市	35,214	6,433	7,548	36,329	1,115	18.3	21.4	103.2
木津川市	69,761	22,738	8,303	55,326	△ 14,435	32.6	11.9	79.3
郡部計	135,605	39,151	34,558	131,012	△ 4,593	28.9	25.5	96.6
大山崎町	15,121	5,785	4,000	13,336	△ 1,785	38.3	26.5	88.2
久御山町	15,914	4,208	16,119	27,825	11,911	26.4	101.3	174.8
井手町	8,447	2,360	1,298	7,385	△ 1,062	27.9	15.4	87.4
宇治田原町	**9,711**	**2,993**	**2,788**	**9,506**	**△ 205**	**30.8**	**28.7**	**97.9**
笠置町	1,626	511	219	1,334	△ 292	31.4	13.5	82.0
和束町	4,482	1,121	400	3,761	△ 721	25.0	8.9	83.9
精華町	35,630	13,737	5,419	27,312	△ 8,318	38.6	15.2	76.7
南山城村	3,078	981	354	2,451	△ 627	31.9	11.5	79.6
京丹波町	15,732	2,895	1,650	14,487	△ 1,245	18.4	10.5	92.1
伊根町	2,410	379	189	2,220	△ 190	15.7	7.8	92.1
与謝野町	23,454	4,181	2,122	21,395	△ 2,059	17.8	9.0	91.2

資料：企画・財政課（国勢調査）

９．昼間人口　〔流入・流出人口〕

（各年10月1日現在）単位：人、％

区分＼年		平成12年			平成17年			平成22年		
夜間人口		9,840			10,060			9,711		
（常住人口）	男	4,805			4,913			4,798		
A	女	5,035			5,147			4,913		
流出人口		2,996	（通勤）	（通学）	3,063	（通勤）	（通学）	2,993	（通勤）	（通学）
			2,368	628		2,519	544		2,411	582
B	男	1,980	1,677	303	1,977	1,686	291	1,904	1,583	321
	女	1,016	691	325	1,086	833	253	1,089	828	261
流入人口		2,500	（通勤）	（通学）	2,751	（通勤）	（通学）	2,788	（通勤）	（通学）
			2,488	12		2,748	3		2,782	6
C	男	1,856	1,849	7	2,088	2,085	3	2,105	2,102	3
	女	644	639	5	663	663	－	683	680	3
残留人口		6,844			6,997			6,718		
	男	2,825			2,936			2,894		
A－B	女	4,019			4,061			3,824		
昼間人口		9,344			9,748			9,506		
	男	4,681			5,024			4,999		
D=A-B+C	女	4,663			4,724			4,507		
流入超過数		△ 496			△ 312			△ 205		
	男	△ 124			111			201		
C－B	女	△ 372			△ 423			△ 406		
流出率 B／A		30.4			30.4			30.8		
流入率 C／A		25.4			27.3			28.7		
昼間人口率 D／A		95.0			96.9			97.9		

（注）流入・流出人口の通学者には、15歳未満の通学者も含まれている

資料：企画・財政課（国勢調査）

１０．通勤・通学別流出人口

（各年10月1日現在）単位：人

年 / 流出先	平成12年			平成17年			平成22年		
	総数	通勤	通学	総数	通勤	通学	総数	通勤	通学
総数	2,969	2,368	601	3,037	2,519	518	2,959	2,411	548
京都府内	2,461	1,964	497	2,468	2,074	394	2,437	1,998	439
京都市	700	528	172	677	518	159	701	526	175
北区	21	7	14	45	7	38	35	8	27
上京区	40	31	9	29	20	9	43	19	24
左京区	48	17	31	30	15	15	35	22	13
中京区	77	64	13	71	59	12	74	57	17
東山区	59	18	41	33	21	12	28	15	13
下京区	72	68	4	86	74	12	89	72	17
南区	96	85	11	94	83	11	90	85	5
右京区	16	15	1	24	16	8	35	17	18
伏見区	230	189	41	219	183	36	221	189	32
山科区	32	30	2	37	33	4	38	34	4
西京区	9	4	5	9	7	2	13	8	5
宇治市	690	649	41	709	666	43	735	621	114
城陽市	495	288	207	393	318	75	313	281	32
八幡市	61	61	－	76	74	2	72	68	4
京田辺市	199	163	36	252	205	47	269	220	49
山城町	16	16	－	18	18	－	-	-	-
木津町	27	9	18	58	23	35	-	-	-
木津川市	※平成19年 相楽郡山城町・木津町・加茂町の3町合併						81	42	39
久御山町	156	150	6	151	145	6	140	131	9
井手町	39	39	－	43	43	－	54	54	－
精華町	34	20	14	40	21	19	36	25	11
その他の市町村	44	41	3	51	43	8	36	30	6
他府県	508	404	104	569	445	124	522	413	109
滋賀県	112	94	18	145	123	22	141	118	23
大阪府	334	275	59	328	257	71	286	235	51
奈良県	48	26	22	69	44	25	57	31	26
その他の県	14	9	5	27	21	6	38	29	9

（注） 15歳以上の宇治田原町内に常住する就業者及び通学者の流出先である

資料：企画・財政課（国勢調査）

１１．通勤・通学別流入人口

（各年10月1日現在）単位：人

年 / 流入先	平成12年			平成17年			平成22年		
	総数	通勤	通学	総数	通勤	通学	総数	通勤	通学
総数	2,500	2,488	12	2,751	2,748	3	2,787	2,782	5
京都府内	2,138	2,135	3	2,368	2,367	1	2,372	2,369	3
京都市	331	328	3	344	343	1	312	312	－
伏見区	180	180	－	196	195	1	167	167	－
その他の区	151	148	3	148	148	－	145	145	－
宇治市	671	671	－	717	717	－	665	664	1
城陽市	452	452	－	540	540	－	567	567	－
京田辺市	339	339	－	330	330	－	351	351	－
木津川市	※平成19年 相楽郡山城町・木津町・加茂町の3町合併						122	120	2
井手町	69	69	－	82	82	－	72	72	－
精華町	47	47	－	71	71	－	97	97	－
その他の市町村	229	229	－	284	284	－	186	186	－
他府県	362	353	9	383	381	2	415	413	2
滋賀県	98	97	1	124	124	－	128	128	－
大阪府	188	183	5	189	187	2	218	217	1
その他の県	76	73	3	70	70	－	69	68	1

（注） 15歳以上の宇治田原町外に常住する就業者及び通学者である

資料：企画・財政課（国勢調査）

１２．通勤・通学別残留人口

（各年10月1日現在）単位：人

年 / 区分	平成12年			平成17年			平成22年		
	総数	通勤	通学	総数	通勤	通学	総数	通勤	通学
宇治田原町内	2,469	2,388	81	2,585	2,484	101	2,474	2,405	69
自宅	898	898	－	871	871	－	782	782	－
自宅外	1,571	1,490	81	1,714	1,613	101	1,692	1,623	69

（注） 15歳以上の宇治田原町内に常住する就業者及び通学者である

資料：企画・財政課（国勢調査）

１３．労働力状態

（各年10月1日現在）単位：人、％

区分 / 年		総数 A	労働力人口 総数 B	就業者 総数	就業者 主に仕事	就業者 家事のほか仕事	就業者 通学のかたわら仕事	就業者 休業者	完全失業者	非労働力人口 総数 C	非労働力人口 家事	非労働力人口 通学	非労働力人口 その他	労働力率 B/A	非労働力率 C/A
平成 12		8,161	4,976	4,756	3,958	698	53	47	220	3,182	1,525	682	975	61.0	39.0
17		8,406	5,227	5,003	3,990	849	100	64	224	3,123	1,343	619	1,161	62.2	37.2
22		8,308	5,177	4,934	4,018	779	72	65	243	3,067	1,318	644	1,105	62.3	36.9
内訳	15～64歳	6,163	4,561	4,347	3,625	610	69	43	214	1,560	796	642	122	74.0	25.3
内訳	65歳以上	2,145	616	587	393	169	3	22	29	1,507	522	2	983	28.7	70.3
内訳	男	4,086	3,054	2,892	2,746	62	42	42	162	995	115	356	524	74.7	24.4
内訳	15～64歳	3,149	2,663	2,525	2,437	26	41	21	138	458	27	356	75	84.6	14.5
内訳	65歳以上	937	391	367	309	36	1	21	24	537	88	－	449	41.7	57.3
内訳	女	4,222	2,123	2,042	1,272	717	30	23	81	2,072	1,203	288	581	50.3	49.1
内訳	15～64歳	3,014	1,898	1,822	1,188	584	28	22	76	1,102	769	286	47	63.0	36.6
内訳	65歳以上	1,208	225	220	84	133	2	1	5	970	434	2	534	18.6	80.3

（注） 労働力状態「不詳」を含む

資料：企画・財政課（国勢調査）

（参考）

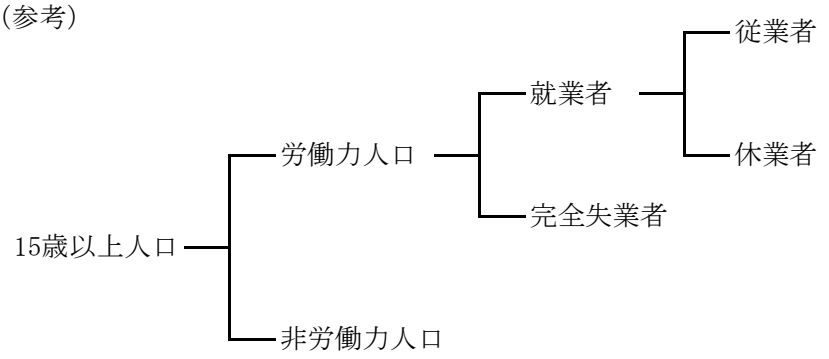

１４．産業（大分類）別就業者数の状況

（各年10月1日現在）単位：人

区分 / 年	平成 12 年 就業者数	平成 12 年 構成比	平成 17 年 就業者数	平成 17 年 構成比	平成 22 年 就業者数	平成 22 年 構成比
第１次産業	431	9.0	400	8.0	414	8.6
第２次産業	1,610	33.9	1,562	31.2	1,589	32.9
第３次産業	2,715	57.1	3,012	60.2	2,821	58.5
分類不能の産業	－	－	29	0.6	－	－
合計	4,756	100.0	5,003	100.0	4,824	100.0

資料：企画・財政課（国勢調査）

１５．産業（大分類）別就業者人口　〔常住地による〕

（平成22年10月1日現在）単位：人、％

産業区分＼人口		就業者数計	男	女	構成比
第一次	農業	404	281	123	8.2
	林業	10	9	1	0.2
	漁業	－	－	－	－
	小計	414	290	124	8.4
第二次	鉱業，採石業，砂利採取業	4	4	－	0.1
	建設業	356	304	52	7.2
	製造業	1,229	759	470	24.9
	小計	1,589	1,067	522	32.2
第三次	電気・ガス・熱供給・水道業	30	29	1	0.6
	情報通信業	42	32	10	0.9
	運輸業，郵便業	289	234	55	5.9
	卸売・小売業	778	368	410	15.8
	金融・保険業	64	33	31	1.3
	不動産業，物品賃貸業	45	24	21	0.9
	学術研究，専門・技術サービス業	91	68	23	1.8
	宿泊業，飲食サービス業	153	56	97	3.1
	生活関連サービス業，娯楽業	200	85	115	4.0
	教育，学習支援業	182	86	96	3.7
	医療，福祉	491	118	373	10.0
	複合サービス事業	33	19	14	0.6
	サービス業（他に分類されないもの）	217	160	57	4.4
	公務（他に分類されないもの）	206	165	41	4.2
	小計	2,821	1,477	1,344	57.2
分類不能の産業		110	58	52	2.2
合計		4,934	2,892	2,042	100.0

資料：企画・財政課（国勢調査）

１６．産業（大分類）別就業者人口　〔従業地による〕

（平成22年10月1日現在）単位：人、％

産業区分＼人口		就業者数計	男	女	構成比
第一次	農業	415	292	123	7.8
	林業	11	10	1	0.2
	漁業	－	－	－	－
	小計	426	302	124	8.0
第二次	鉱業，採石業，砂利採取業	4	3	1	0.1
	建設業	295	249	46	5.6
	製造業	2,333	1,694	639	43.9
	小計	2,632	1,946	686	49.6
第三次	電気・ガス・熱供給・水道業	30	29	1	0.6
	情報通信業	9	6	3	0.1
	運輸業，郵便業	304	216	88	5.7
	卸売業，小売業	759	343	416	14.3
	金融業，保険業	31	14	17	0.6
	不動産業，物品賃貸業	46	35	11	0.9
	学術研究，専門・技術サービス業	47	32	15	0.9
	宿泊業，飲食サービス業	94	34	60	1.8
	生活関連サービス業，娯楽業	157	74	83	2.9
	教育，学習支援業	101	46	55	1.9
	医療，福祉	232	49	183	4.4
	複合サービス事業	35	19	16	0.6
	サービス業（他に分類されないもの）	152	105	47	2.9
	公務（他に分類されないもの）	120	94	26	2.3
	小計	2,117	1,096	1,021	39.9
分類不能の産業		130	67	63	2.5
合計		5,305	3,411	1,894	100.0

資料：企画・財政課（国勢調査）

１７．職業別就業者人口　〔常住地による〕

（各年10月1日現在）単位：人、％

年 / 従業者職業別	平成12年 就業者数 男	平成12年 就業者数 女	平成12年 就業者数 計	平成12年 構成比	平成17年 就業者数 男	平成17年 就業者数 女	平成17年 就業者数 計	平成17年 構成比	平成22年 就業者数 男	平成22年 就業者数 女	平成22年 就業者数 計	平成22年 構成比
総数	2,887	1,869	4,756	100.0	2,933	2,070	5,003	100.0	2,892	2,042	4,934	100.0
専門的・技術的	289	234	523	11.0	275	307	582	11.6	304	289	593	12.0
管理的	102	12	114	2.4	99	12	111	2.2	80	10	90	1.8
事務	313	527	840	17.7	306	515	821	16.4	330	450	780	15.8
販売	399	212	611	12.8	383	239	622	12.4	304	224	528	10.7
農林漁業	277	154	431	9.1	265	131	396	7.9	287	117	404	8.2
運輸・通信	180	9	189	4.0	174	6	180	3.6	194	5	199	4.0
技能工、採掘・製造建設作業及び労務作業	1,141	538	1,679	35.3	1,206	580	1,786	35.7	1,108	565	1,673	33.9
保安	80	3	83	1.7	92	3	95	1.9	90	4	94	1.9
サービス職	106	180	286	6.0	116	263	379	7.6	136	326	462	9.4
分類不能	－	－	－	－	17	14	31	－	59	52	111	2.3

資料：企画・財政課（国勢調査）

１８．産業（大分類）従業上の地位別就業者人口〔常住地による〕

（各年10月1日現在）単位：人、％

区分 / 年（産業大分類別）		総数 総数（不詳含む）	総数 雇用者・役員含む	総数 自営業主家庭内職者含む	総数 家族従業者	男 総数（不詳含む）	男 雇用者・役員含む	男 自営業主家庭内職者含む	男 家族従業者	女 総数（不詳含む）	女 雇用者・役員含む	女 自営業主家庭内職者含む	女 家族従業者
平成 12		4,756	3,665	872	419	2,887	2,199	692	96	1,869	1,466	80	323
17		5,003	3,935	661	405	2,933	2,253	567	112	2,070	1,682	94	293
22		4,934	3,934	614	345	2,892	2,275	524	72	2,042	1,658	90	273
第一次	農業	404	88	181	135	281	75	173	33	123	13	8	102
	林業	10	5	3	2	9	5	3	1	1	－	－	1
	漁業	－	－	－	－	－	－	－	－	－	－	－	－
	小計	414	93	184	137	290	80	176	34	124	13	8	103
第二次	鉱業	4	3	1	－	4	3	1	－	－	－	－	－
	建設業	356	221	111	24	304	180	111	13	52	41	－	11
	製造業	1,229	1,114	74	41	759	699	53	7	470	415	21	34
	小計	1,589	1,338	186	65	1,067	882	165	20	522	456	21	45
第三次	電気・ガス・熱供給・水道業	30	30	－	－	29	29	－	－	1	1	－	－
	情報通信業	42	40	2	－	32	30	2	－	10	10	－	－
	運輸業・郵便業	289	277	8	2	234	223	8	1	55	54	－	1
	卸売業・小売業	778	606	87	84	368	287	73	8	410	319	14	76
	金融業・保険業	64	62	2	－	33	31	2	－	31	31	－	－
	不動産業・物品賃貸業	45	40	4	1	24	20	3	1	21	20	1	－
	学術研究，専門・技術サービス業	91	59	27	5	68	42	25	1	23	17	2	4
	宿泊業飲食サービス業	153	111	24	18	56	36	16	4	97	75	8	14
	生活関連サービス業娯楽業	200	170	21	9	85	74	10	1	115	96	11	8
	教育，学習支援業	182	172	9	1	86	85	1	－	96	87	8	1
	医療，福祉	491	475	9	7	118	110	7	1	373	365	2	6
	複合サービス事業	33	34	－	－	19	19	－	－	14	14	－	－
	サービス業（他に分類されないもの）	217	173	35	9	160	134	25	1	57	39	10	8
	公務（他に分類されないもの）	206	206	－	－	165	165	－	－	41	41	－	－
	小計	2,821	2,455	228	136	1,477	1,285	172	18	1,344	1,169	56	118
分類不能の産業		110	48	16	7	58	28	11	－	52	20	5	7

資料：企画・財政課（国勢調査）

１９．世帯人員別世帯数

（各年10月1日現在）単位：世帯、人

区分 / 年	一般世帯													施設等の世帯	
	世帯数											世帯人員	1世帯当たり	世帯数	世帯人員
	総数	1人	2人	3人	4人	5人	6人	7人	8人	9人	10人以上				
平成 12	2,679	221	552	517	611	388	246	113	28	3	－	9,778	3.7	2	62
17	2,927	302	671	598	685	345	218	86	17	3	2	9,997	3.4	2	63
22	3,095	484	779	639	632	316	168	58	13	2	4	9,648	3.1	2	63

資料：企画・財政課（国勢調査）

２０．一般世帯の住居の種類

（各年10月1日現在）単位：世帯

区分 / 年	一般世帯							
	総数	住宅						寄宿舎その他
		総数	持ち家	公営借家	民営借家	給与住宅	間借り	
平成 12	2,679	2,636	2,451	45	117	11	12	43
17	2,927	2,884	2,640	42	157	17	28	43
22	3,095	3,001	2,724	41	154	43	39	94

資料：企画・財政課（国勢調査）

２１．家族類型別世帯数

（各年10月1日現在）　単位：世帯、人

区分 / 年	区分	総数	親族世帯										非親族世帯	単独世帯	１８歳未満の親族のいる片親の世帯	夫婦とも６５歳以上の高齢夫婦世帯	６５歳以上の高齢単身者世帯
			合計	核家族世帯				その他の親族世帯									
				計	夫婦のみの世帯	夫婦と子供からなる世帯	片親と子供からなる世帯	計	夫婦と親からなる世帯	夫婦と子供と親からなる世帯	夫婦と他の親族からなる世帯	他に分類されない親族世帯					
平成 12	世帯	2,679	2,451	1,592	444	1,004	144	859	102	583	143	31	7	221	30	141	98
	人員	9,778	9,543	5,050	888	3,815	347	4,493	342	3,189	855	107	14	221	87	282	98
17	世帯	2,927	2,622	1,831	524	1,110	197	791	125	490	122	54	3	302	27	180	136
	人員	9,997	9,689	5,724	1,048	4,199	477	3,965	418	2,646	726	175	6	302	75	360	136
22	世帯	3,095	2,598	1,949	606	1,114	229	649	105	370	123	51	13	484	34	264	191
	人員	9,648	9,104	5,948	1,212	4,188	548	3,156	346	1,940	706	164	60	484	91	528	191

資料：企画・財政課（国勢調査）

２２．父子・母子世帯数

（各年10月1日現在）　単位：世帯、人

区分 / 年	父子 世帯数 総数	父子 世帯数 子供が１人	父子 世帯数 ２人	父子 世帯数 ３人以上	父子 世帯数 (再掲)６歳未満の子供のいる世帯	父子 世帯人員 総数	父子 世帯人員 子供が１人	父子 世帯人員 ２人	父子 世帯人員 ３人以上	父子 世帯人員 (再掲)６歳未満の子供のいる世帯	母子 世帯数 総数	母子 世帯数 子供が１人	母子 世帯数 ２人	母子 世帯数 ３人以上	母子 世帯数 (再掲)６歳未満の子供のいる世帯	母子 世帯人員 総数	母子 世帯人員 子供が１人	母子 世帯人員 ２人	母子 世帯人員 ３人以上	母子 世帯人員 (再掲)６歳未満の子供のいる世帯
平成 12	6	3	2	1	－	16	6	6	4	－	16	6	8	2	3	44	12	24	8	8
17	5	1	4	－	－	14	2	12	－	－	28	14	11	3	4	73	28	33	12	11
22	4	4	－	－	－	8	8	－	－	－	34	15	15	4	5	91	30	45	16	15

資料：企画・財政課（国勢調査）

第３章　産　業

１．経営規模別農家数

（各年2月1日現在）　単位：戸

年	区分 旧村別	農家戸数	経営耕地面積規模別農家戸数 0.3ha未満	0.3～0.5	0.5～1.0	1.0～1.5	1.5～2.0	2.0～2.5	2.5ha以上
平成12	田原	254	106	63	50	11	9	3	12
	宇治田原	362	156	82	68	30	13	4	9
	計	616	262	145	118	41	22	7	21
17	田原	204	103	37	35	9	4	11	5
	宇治田原	324	172	44	56	24	8	13	7
	計	528	275	81	91	33	12	24	12
22	田原	202	112	32	29	9	2	10	8
	宇治田原	302	164	35	53	22	7	11	10
	計	504	276	67	82	31	9	21	18

（注）　旧村別…○田原村…現在の高尾、荒木、郷之口、南、銘城台　各地区
○宇治田原村…現在の禅定寺、岩山、立川、湯屋谷、奥山田、緑苑坂　各地区

資料：企画・財政課（農林業センサス）

２．農家戸数の推移

（各年2月1日現在）　単位：世帯、％

年	区分 旧村別	農家戸数 (A)	登録世帯 (B)	農家世帯比率(A/B)
平成12	田原	254	1,477	17.2
	宇治田原	362	1,306	27.7
	計	616	2,783	22.1
17	田原	204	1,629	12.6
	宇治田原	324	1,468	22.1
	計	528	3,097	17.1
22	田原	202	1,757	11.5
	宇治田原	302	1,555	19.4
	計	504	3,312	15.2

資料：企画・財政課（農林業センサス）

３．販売農家人口の推移

（各年2月1日現在）　単位：人、％

年	区分 旧村別	販売農家人口 (A)	男	女	登録人口 (B)	男	女	販売農家人口比率 (A/B)
平成12	田原	727	354	373	5,350	2,642	2,708	13.6
	宇治田原	990	485	505	4,461	2,193	2,268	22.2
	計	1,717	839	878	9,811	4,835	4,976	17.5
17	田原	458	222	236	5,493	2,689	2,804	8.3
	宇治田原	690	343	347	4,787	2,347	2,440	14.4
	計	1,148	565	583	10,280	5,036	5,244	11.2
22	田原	398	203	195	5,357	2,684	2,673	7.4
	宇治田原	564	287	277	4,712	2,302	2,410	12.0
	計	962	490	472	10,069	4,986	5,083	9.6

資料：企画・財政課（農林業センサス）

４．経営耕地面積の推移

（各年2月1日現在）単位：ha、戸

年	区分 旧村別	経営耕地面積計	田 農家数	田 面積	畑 農家数	畑 面積	樹園地 農家数	樹園地 面積
平成12	田原	152	232	69	139	12	124	70
	宇治田原	205	344	94	133	16	151	96
	計	357	576	163	272	28	275	166
17	田原	99	99	37	26	3	76	59
	宇治田原	155	146	61	16	2	107	92
	計	254	245	98	42	5	183	151
22	田原	105	93	37	26	5	64	61
	宇治田原	154	134	59	27	2	84	87
	計	259	227	96	53	7	148	148

資料：企画・財政課（農林業センサス）

５．米の収穫量

区分 ＼ 年次	平成 18	19	20	21	22
作付面積（ha）	141	141	138	136	134
収穫量（t）	715	725	716	690	675
10 a 当たり収量（kg）	507	514	519	507	504

資料：企画・財政課（京都府統計書）

６．農業粗生産額及び生産農業所得

単位：千万円

年次 ＼ 区分	農業粗生産額	耕種 計	耕種 米	耕種 野菜	耕種 工芸農作物	耕種 その他	畜産 計	畜産 肉用牛	畜産 鶏	加工農産物	生産農業所得
平成 15	136	81	19	10	49	3	6	x	x	49	59
16	138	81	19	9	49	4	4	x	x	53	64
17	132	81	18	12	48	3	4	x	x	46	60
18	140	88	17	11	56	4	4	x	x	48	56
19	126	82	16	12	50	4	4	x	x	41	50

（注）生産農業所得には水田農業構造改革転作助成金を含む　資料：企画・財政課（京都府統計書）

７．農地移動状況等

単位：件、㎡

区分 / 年次		農地法区分 第３条	第４条	第５条	用途別区分（４条,５条関係） 住宅用地	工業用地	その他	合計
平成21	件数	10	－	15	1	－	14	15
	面積	37,122	－	4,486	214	－	4,272	4,486
22	件数	13	1	4	2	－	3	5
	面積	15,793	225	12,214	475	－	11,964	12,439
23	件数	9	－	1	－	－	1	1
	面積	12,779	－	624	－	－	624	624
24	件数	22	1	3	－	－	4	4
	面積	28,203	904	1,209	－	－	2,113	2,113

（注）　第3条とは、農地のまま所有権移転、賃借権を設定したもの（経営移譲を除く）
第4条とは、自己所有農地を農地以外のものに転用したもの
第5条とは、農地を他人に売買等して、相手が農地以外のものに転用したもの（一時転用は除く）

資料：農業委員会

８．保有山林規模別林家数

（各年２月１日現在）単位：戸、ha

区分 / 年	林家数	面積	0.1～1 ha未満	1～5 ha未満	5～10 ha未満	10～20 ha未満	20～30 ha未満	30～50 ha未満	50 ha以上
平成 2	393	2,436	181	110	42	34	11	4	11
12	212	2,535	－	111	37	33	8	10	13
22	165	1,874	－	85	27	28	7	9	9

（注）　平成12年以降の調査では、１ha以上の山林を保有する林家が対象である

資料：企画・財政課（世界農林業センサス）

９．所有別森林面積と蓄積

（各年４月１日現在）単位：ha、m^3

区分 / 年度		平成 18	19	20	21	22
総数	面積	4,407	4,407	4,405	4,385	4,385
	蓄積	950,799	983,584	994,895	1,006,824	1,006,824
国有林	面積	70	－	－	－	－
	蓄積	12,393	－	－	－	－
公有林	面積	108	108	108	108	108
	蓄積	20,827	21,349	20,957	22,173	22,173
私有林	面積	4,230	4,299	4,298	4,276	4,276
	蓄積	917,579	962,235	973,938	984,651	984,651

資料：企画・財政課（京都府統計書）

１０．林道の状況

（平成24年3月31日現在）

路　線　名	位　置	種類及び区分	幅員（m）	延長（m）	管理主体
1.　１号鷲峰山線	奥山田	自動車道３級	3.6	2,660	宇治田原町
2.　２号鷲峰山線	湯屋谷	自動車道３級	3.6	1,862	〃
3.　大峰線	禅定寺	自動車道２級	3.6 ～ 4.0	10,203	〃
4.　御林山線	立　川	自動車道２級	4.0	4,820	〃
5.　御林山支線	立　川	自動車道３級	3.0	733	〃
6.　奥山田線	奥山田	自動車道３級	3.0	2,790	宇治田原町森林組合
7.　清水谷線	奥山田	自動車道３級	3.6	1,840	〃
8.　上大福線	奥山田	自動車道３級	2.0 ～ 4.0	1,320	〃
9.　遠々木線	立　川	軽車道	2.0	1,500	〃
10.　落合線	禅定寺	軽車道	2.0	480	〃
11.　掛谷線	南	自動車道３級	3.0 ～ 3.6	3,081	〃
12.　平の谷線	南	自動車道３級	2.0 ～ 3.0	1,320	〃
13.　掛橋線	南	軽車道	2.0	1,139	〃
14.　松尾線	南	自動車道３級	3.0	500	〃
15.　龍王谷線	南	軽車道	2.0	1,000	〃
16.　西ノ山線	郷之口	自動車道３級	3.0	530	〃
17.　天皇谷線	荒　木	軽車道	2.0	340	〃
18.　栢尾線	高　尾	軽車道	2.0 ～ 3.0	2,290	〃
19.　地福谷線	南	自動車道３級	3.0	3,655	〃
20.　滝ノ口線	南	自動車道３級	3.0	962	〃
21.　末山線	郷之口	自動車道３級	3.6	2,381	〃
22.　大福線	奥山田	自動車道３級	4.0	3,385	〃
23.　宇津尾線	奥山田	自動車道３級	3.6 ～ 4.0	1,876	〃
24.　白谷線	立　川	自動車道３級	3.6 ～ 4.0	2,133	〃
25.　大下司線	立　川	自動車道３級	3.6	500	〃
26.　大滝線	湯屋谷	自動車道３級	3.6	940	〃
27.　花立線	禅定寺	自動車道３級	4.0	1,346	〃
28.　谷山線	岩　山	自動車道２級	4.0	1,360	〃
29.　北大峰線	高　尾	自動車道３級	3.6	520	〃
30.　掛谷２号線	南	自動車道３級	3.0	800	〃
31.　欠谷線	湯屋谷	自動車道３級	3.0	3,333	〃

資料：産業振興課

１１．全国・関西茶品評会出品状況

年　次	区　分	出品点数	入賞点数	１等(うち農林大臣賞)	2　等	3　等
平成 20	全 国	6	1	－	1	－
	関 西	21	7	1(1)	2	4
21	全 国	6	1	－	－	1
	関 西	23	6	1(1)	2	3
22	全 国	5	1	－	－	1
	関 西	28	5	1	2	2
23	全 国	7	1	－	－	1
	関 西	25	5	－	1	4
24	全 国	14	4	1	2	1
	関 西	19	8	1	2	5

資料：産業振興課

１２．茶園面積と茶の生産量・生産金額

区分			年次	平成 18	19	20	21	22
面積(ha)	総数			233.3	234.2	235.2	259.4	272.6
	成木園			227.6	228.8	230.1	252.5	252.7
	未成木園	2・3年生茶園		3.7	3.9	3.7	4.4	3.8
		新植茶園		2.0	1.5	1.4	2.5	16.1
荒茶生産量(kg)	総数			308,368	261,132	268,805	297,580	260,832
	てん茶			122,437	101,044	129,253	133,382	110,959
	玉露			76,888	93,668	87,160	98,430	97,205
	かぶせ茶			33,863	23,065	14,836	16,028	23,020
	煎茶	一番茶		7,561	6,488	6,106	7,939	6,061
		二番茶		23,845	20,245	13,515	10,160	12,105
		計		31,406	26,733	19,621	18,099	18,166
	番茶			43,774	16,622	17,935	31,641	11,482
荒茶生産金額(千円)	総数			879,663	824,832	901,146	879,396	707,656
	てん茶			382,350	304,810	398,769	373,193	281,046
	玉露			371,681	420,757	420,811	414,861	348,850
	かぶせ茶			59,445	45,642	29,861	34,508	37,856
	煎茶	一番茶		26,650	20,905	22,918	24,602	18,918
		二番茶		28,432	21,493	15,753	9,190	13,262
		計		55,082	42,398	38,671	33,792	32,180
	番茶			11,105	11,225	13,034	23,042	7,724

資料：企画・財政課（京都府統計書）

１３．事業所の状況

単位：所、人

区分			調査年月日	8．10．1	13．10．1	18．10．1	平成21．7．1
総数			事業所数	499	464	428	484
			従業者数	4,756	4,707	4,682	5,458
民営	総数		事業所数	474	441	406	463
			従業者数	4,441	4,556	4,407	5,186
	個人		事業所数	300	253	223	216
			従業者数	984	774	705	658
	法人		事業所数	171	186	180	245
			従業者数	3,453	3,777	3,686	4,522
		うち会社	事業所数	139	156	146	209
			従業者数	3,242	3,603	3,458	4,235
	法人でない団体		事業所数	3	2	2	－
			従業者数	4	5	46	－
国及び地方公共団体			事業所数	25	23	22	21
			従業者数	315	151	275	272

（注）平成21年度から従来の事業所及び企業統計調査に代わり、経済センサス-基礎調査を実施。
よって、平成21年経済センサス-基礎調査と事業所・企業統計調査（平成18年まで実施）との差数は増加・減少を示すものではありません。

資料：企画・財政課（事業所・企業統計調査）
（平成21年経済センサス-基礎調査）

１４．　従業者規模別事業所数と従業者数（民営）

単位：所、人

区分＼調査年月日		8．10．1	13．10．1	18．10．1	平成21．7．1
総　　数	事業所数	474	441	406	463
	従業者数	4,441	4,556	4,407	5,186
1～ 4人	事業所数	292	272	244	269
	従業者数	638	648	565	586
5～ 9人	事業所数	90	79	73	102
	従業者数	584	513	452	662
10～29人	事業所数	66	59	53	68
	従業者数	1,135	914	876	1,138
30人以上	事業所数	26	31	36	42
	従業者数	2,084	2,481	2,514	3,072

（注）平成21年度から従来の事業所及び企業統計調査に代わり、経済センサス-基礎調査を実施。
よって、平成21年経済センサス-基礎調査と事業所・企業統計調査（平成18年まで実施）
との差数は増加・減少を示すものではありません。

資料：企画・財政課（事業所・企業統計調査）
（平成21年経済センサス-基礎調査）

１５．産業（大分類）別事業所数と従業者数

単位：所、人、％

産業区分	区分＼調査年月日		8．10．1	13．10．1	18．10．1	21．7．1	構成比
	総　　数	事業所数	499	464	428	484	100.0
		従業者数	4,756	4,707	4,682	5,458	100.0
一次	農　　林	事業所数	1	－	1	5	1.0
	水　産　業	従業者数	8	－	41	26	0.5
二次	小　　計	事業所数	197	182	162	172	35.6
		従業者数	2,808	2,722	2,670	2,895	53.0
	鉱　　業	事業所数	－	－	－	－	－
		従業者数	－	－	－	－	－
	建　設　業	事業所数	81	77	63	68	14.0
		従業者数	458	390	246	306	5.6
	製　造　業	事業所数	116	105	99	104	21.6
		従業者数	2,350	2,332	2,424	2,589	47.4
三次	小　　計	事業所数	301	282	265	307	63.4
		従業者数	1,940	1,985	1,971	2,537	46.5
	電気ガス・熱供給	事業所数	2	3	3	4	0.8
	水　道　業	従業者数	23	29	29	32	0.6
	運　　輸	事業所数	12	9	5	11	2.3
	情報通信業	従業者数	243	128	112	407	7.5
	卸売・小売	事業所数	171	166	144	162	33.5
	飲食･宿泊業	従業者数	851	1,102	965	1,103	20.2
	金　　融	事業所数	3	3	3	3	0.6
	保　険　業	従業者数	26	23	26	27	0.5
	不動産業	事業所数	4	2	6	17	3.5
		従業者数	10	9	8	52	1.0
	医療・福祉・教育・サービス業	事業所数	101	93	98	104	21.5
		従業者数	679	593	729	819	15.0
	公務（他に分類されないもの）	事業所数	8	6	6	6	1.2
		従業者数	108	101	102	97	1.8

（注）平成21年度から従来の事業所及び企業統計調査に代わり、経済センサス-基礎調査を実施。
よって、平成21年経済センサス-基礎調査と事業所・企業統計調査（平成18年まで実施）
との差数は増加・減少を示すものではありません。

資料：企画・財政課（事業所・企業統計調査）
（平成21年経済センサス-基礎調査）

１６．工業の状態

（各年12月31日現在）

区分	年	事業所数（所） 会社	個人	組合その他の法人	合計	昭60=100	従業者数（人） 常用労働者 男	女	個人事業主及び無給家族従業者 男	女	合計	昭60=100	製造品出荷額等（万円）	昭60=100
全数	昭和 60	14	49	－	63	100	159	189	46	37	431	100	421,253	100
	平成 12	63	29	－	92	146	1,509	573	28	17	2,127	494	5,134,552	1,219
	15	55	26	－	81	129	1,605	631	26	15	2,277	528	4,339,818	1,030
	17	55	24	－	79	125	1,734	698	22	13	2,467	572	4,890,523	1,161
	20	60	20	1	81	129	1,738	617	22	9	2,386	554	5,329,806	1,265
４人以上	昭和 60	14	24	－	38	100	151	181	26	22	380	100	337,484	100
	平成 18	49	9	－	58	153	1,718	630	9	1	2,358	621	4,992,429	1,444
	19	54	9	－	63	166	1,801	654	12	5	2,472	651	6,043,651	1,479
	20	55	7	－	62	163	1,723	604	9	3	2,339	616	5,286,699	1,567
	21	54	6	－	60	158	1,729	627	8	5	2,369	623	4,545,080	1,347
	22	53	4	－	57	150	1,689	591	7	3	2,290	603	5,283,388	1,566

（注） 製造業を営む事業所のうち、全事業所（全数）と従業者４人以上（３人以下の特定業種の事業所を含む）の事業所に区分した。

なお、平成14年、16年、18年、19年、21年及び22年については従業者３人以下の事業所は非調査対象である。

平成23年度については、工業統計調査に代わり経済センサスの実施のため数値は未公表である。

資料：企画・財政課（工業統計調査）

１７．従業者規模別工業の状態

（平成22年12月31日現在）

区分（人）	事業所数（所） 会社	個人	組合その他の法人	計	従業者数（人）	原材料使用額等（万円）	製造品出荷額等（万円）
１～３	－	－	－	0	－	－	－
４～９	14	3	－	17	106	80,041	157,427
１０～１９	9	－	－	9	138	140,490	317,230
２０～２９	9	1	－	10	236	395,904	584,234
３０～４９	8	－	－	8	342	523,872	950,864
５０～９９	6	－	－	6	360	x	x
１００～１９９	6	－	－	6	800	1,403,269	2,033,289
２００～２９９	－	－	－	0	－	－	－
３００以上	1	－	－	1	308	x	x
合計	53	4	0	57	2,290	3,210,237	5,283,388

（注） 合計については、ｘの数値を含む。

平成22年度については、従業員数3人以下の事業所は非調査対象である。

平成23年度については、工業統計調査に代わり経済センサスの実施のため数値は未公表である。

資料：企画・財政課（工業統計調査）

１８．産業別工業の状態（全数）

（平成20年12月31日現在）

区分 産業中分類	事業所数(所)	従業者数(人)	原材料使用額等(万円)	製造品出荷額等(万円)
食料品	5	390	481,298	565,468
飲料・たばこ・飼料	17	166	295,122	492,166
繊維	1	8	x	x
木材・木製品	4	22	5,364	16,019
家具・装備品	4	33	11,534	37,516
パルプ・紙	6	246	284,322	443,440
印刷	3	35	27,989	68,839
化学	1	20	x	x
石油・石炭	－	－	－	－
プラスチック製品	7	111	176,026	360,365
ゴム製品	－	－	－	－
皮革	－	－	－	－
窯業・土石	1	8	x	x
鉄鋼	－	－	－	－
非鉄金属	1	3	x	x
金属製品	10	255	306,617	553,494
はん用機械	－	－	－	－
生産用機械	10	640	538,392	1,509,241
業務用機械	2	62	x	x
電子部品	－	－	－	－
電気機械	2	44	x	x
情報通信	－	－	－	－
輸送用機械	4	293	507,063	827,038
その他	3	50	112,103	212,436
総数	81	2,386	2,885,949	5,329,806

（注） 総数についてはｘの数値を含む　　資料：企画・財政課（工業統計調査）

１９．産業別工業の状態（従業者４人以上）

（平成22年12月31日現在）

区分 産業中分類	事業所数(所)	従業者数(人)	原材料使用額等(万円)	製造品出荷額等(万円)
食料品	5	382	745,112	753,683
飲料・たばこ・飼料	13	169	266,138	468,071
繊維	1	8	x	x
木材・木製品	－	－	－	－
家具・装備品	3	29	6,744	27,084
パルプ・紙	5	232	270,884	439,337
印刷	4	175	445,616	599,775
化学	1	17	x	x
石油・石炭	1	5	x	x
プラスチック製品	5	93	162,680	333,479
ゴム製品	－	－	－	－
皮革	－	－	－	－
窯業・土石	1	8	x	x
鉄鋼	－	－	－	－
非鉄金属	－	－	－	－
金属製品	6	171	240,742	348,745
はん用機械	－	－	－	－
生産用機械	6	624	507,163	1,322,639
業務用機械	1	51	x	x
電子部品	－	－	－	－
電気機械	1	43	x	x
情報通信	1	49	x	x
輸送用機械	2	199	x	x
その他	1	35	x	x
総数	57	2,290	3,210,237	5,283,388

（注） 総数についてはｘの数値を含む　　資料：企画・財政課（工業統計調査）

２０．商業の状態

区分 ＼ 調査年月日		平成9．6．1	平成14．6．1	平成16．6．1	平成19．6．1
総数	事業所数	149	134	129	132
	従業者数 （人）	773	646	891	869
	年間商品販売額 （万円）	2,314,267	2,565,256	2,603,836	2,354,947
卸売業	事業所数	29	25	32	38
	従業者数 （人）	118	71	161	170
	年間商品販売額 （万円）	358,551	269,746	329,159	271,989
小売業	事業所数	120	109	97	94
	従業者数 （人）	655	575	730	699
	年間商品販売額 （万円）	1,955,716	2,295,510	2,274,677	2,082,958
	売場面積 （㎡）	5,091	5,826	9,025	11,249

資料：企画・財政課（「京都府の商業」より）

２１．従業者規模別商業の状態

区分 ＼ 従業者規模	事業所数			従業者数(人)			年間商品販売額(万円)		
	平成 16	19 （うち法人）	構成比 %	平成 16	19 （うち法人）	構成比 %	平成 16	平成 19	構成比 %
1 ～ 2	52	60 (7)	45.5	90	105 (14)	12.1	79,608	106,355	4.5
3 ～ 4	43	37 (9)	28.0	141	126 (30)	14.5	193,675	150,503	6.4
5 ～ 9	20	20 (13)	15.1	139	133 (97)	15.3	318,991	304,737	12.9
10 ～ 19	7	7 (6)	5.3	88	85 (69)	9.8	207,683	x	x
20 ～ 29	2	4 (2)	3.0	47	89 (49)	10.2	x	x	x
30 ～ 49	3	3 (3)	2.3	102	114 (114)	13.1	97,834	146,433	6.2
50 人以上	2	1 (1)	0.8	284	217 (217)	25.0	x	x	x
合 計	129	132 (41)	100.0	891	869 (590)	100.0	2,603,836	2,354,947	100.0

（注） １．合計についてはｘの数値を含む

２．飲食店を除く

資料：企画・財政課（「京都府の商業」より）

２２．産業別商業の状態

区分		事業所数			従業者数 （人）			年間商品販売額 （万円）		
産業小分類＼年		平成 16	19	構成比 %	平成 16	19	構成比 %	平 成 16	19	構成比 %
卸売業		32	38	28.8	161	170	19.6	329,159	271,989	11.6
小売業	計	97	94	71.2	730	699	80.4	2,274,677	2,082,958	88.4
	各種商品	1	1	0.8	4	4	0.4	x	x	x
	織物・衣服・身のまわり品	5	5	3.8	14	13	1.5	7,660	5,440	0.2
	飲食料品	59	59	44.7	545	516	59.4	2,064,910	1,886,639	80.1
	自動車・自転車	3	4	3.0	19	18	2.1	33,900	18,536	0.8
	家具・什器・機械器具	5	4	3.0	18	10	1.1	9,568	8,960	0.4
	その他	24	21	15.9	130	138	15.9	x	x	x
総数		129	132	100.0	891	869	100.0	2,603,836	2,354,947	100.0

資料：企画・財政課（「京都府の商業」より）

第４章　運輸・通信

１．路線バスの状況

単位：人

区分＼年度	宇治方面				新田辺・大久保方面			
	町内に入る旅客数		町内より出る旅客数		町内に入る旅客数		町内より出る旅客数	
	乗車人員	一日平均	乗車人員	一日平均	乗車人員	一日平均	乗車人員	一日平均
平成 19	98,039	268	87,524	239	121,055	332	117,091	321
20	93,837	257	83,774	230	123,156	337	122,516	336
21	94,793	260	84,626	232	113,934	312	113,167	310
22	95,854	263	85,573	234	112,582	308	111,342	305
23	92,294	252	82,395	225	120,284	329	124,671	341

資料：京阪宇治バス(株)

２．福祉バス・コミュニティバスの状況

単位：人

区分＼年度	乗車人員				
	平成19	20	21	22	23
福祉バス	11,764	15,089	14,973	14,856	15,576
コミュニティバス	15,862	14,772	12,581	10,748	9,827

資料：企画・財政課

３．電話施設状況

（各年度末現在）単位：台

区分＼年度	加入電話			公衆電話		
	単独	共同	計	街頭	店頭	計
平成 19	2,836	－	2,836	17	－	17
20	2,590	－	2,590	17	－	17
21	2,362	－	2,362	15	－	15
22	2,141	－	2,141	13	－	13
23	1,762	－	1,762	12	－	12

資料：ＮＴＴ西日本京都支店

４．用途別自動車保有台数

（各年度末現在）　単位：台

区分		年度	平成 19	20	21	22	23
登録自動車総数		自家用	4,278	4,186	4,124	4,100	4,091
		営業用	196	204	217	221	200
貨物用	総数	自家用	624	597	565	554	546
		営業用	134	127	128	138	121
	普通車	自家用	235	213	200	189	183
		営業用	117	113	114	122	109
	小型車	自家用	386	382	363	363	361
		営業用	8	7	5	7	6
	被けん引車	自家用	3	2	2	2	2
		営業用	9	7	9	9	6
乗合用	普通車	自家用	1	1	－	－	－
	小型車	自家用	19	21	18	18	18
乗用	総数	自家用	3,546	3,486	3,460	3,445	3,447
		営業用	2	2	2	2	2
	普通車	自家用	1,565	1,543	1,536	1,577	1,583
		営業用	－	－	－	－	－
	小型車	自家用	1,981	1,943	1,924	1,868	1,864
		営業用	2	2	2	2	2
特種用途車	普通車小型車	自家用	82	75	75	77	74
		営業用	57	72	84	77	76
	大型特殊車	自家用	6	6	6	6	6
		営業用	3	3	3	4	1

資料：企画・財政課（京都府統計書）

５．軽自動車保有台数

（各年度末現在）　単位：台

区分		年度	平成 19	20	21	22	23
原動機付自転車	第１種	(50cc)	914	905	861	845	830
	第2種(乙)	(51～90cc)	59	71	70	61	56
	第2種(甲)	(91～125cc)	87	98	113	123	128
軽二輪車		(126～250cc)	149	154	158	161	152
軽自動車(軽四輪)	乗用		1,920	2,050	2,106	2,150	2,222
	貨物		1,228	1,191	1,197	1,182	1,185
小型特殊自動車	農耕作業用		70	69	74	75	75
	その他		14	14	14	14	14
小型二輪車		(250cc をこえるもの)	101	107	119	125	119

資料：税務・会計課

第 5 章　　水 道・下水道

1．上水道の推移

区分 年度	給水区域内 人 口 (A)	給水人口 (B)	年　　間 配　水　量	年　　間 有 収 水 量	一日最大 配水量	一日一人当たり最大配水量	一日平均 配水量	普及率 B/A	給水世帯
	人	人	m^3	m^3	m^3	ℓ	m^3	%	戸
平成 19	9,710	9,628	1,553,792	1,306,996	5,340	555	4,245	99	2,942
20	9,717	9,636	1,500,174	1,247,040	5,583	579	4,110	99	2,990
21	9,583	9,525	1,502,524	1,231,944	4,942	518	4,116	99	2,992
22	9,543	9,487	1,552,753	1,276,255	5,238	552	4,254	99	3,034
23	9,506	9,455	1,545,953	1,266,089	5,306	561	4,224	99	3,067

(注)平成22年度より高尾地区飲料水と統合　　資料：上下水道課

2．奥山田地区簡易水道の推移

区分 年度	給水区域内 人 口 (A)	給水人口 (B)	年　　間 配　水　量	年　　間 有 収 水 量	一日最大 配水量	一日一人当たり最大配水量	一日平均 配水量	普及率 B/A	給水世帯
	人	人	m^3	m^3	m^3	ℓ	m^3	%	戸
平成 19	415	413	49,063	37,858	254	458	134	99	147
20	407	405	44,895	33,349	159	393	123	99	148
21	398	396	42,762	36,091	199	502	117	99	149
22	388	388	41,211	35,564	150	387	113	100	149
23	371	371	41,088	34,689	159	429	112	100	149

資料：上下水道課

3．下水道の普及状況

単位：人、%

区分 年度	行　政　区　域		認可面積	公　共　下　水　道　処　理　区　域					
	面積(ha)	人　　口	(ha)	面積(ha)	人　　口	普及率	水洗化人口	水洗化率	管渠延長(m)
平成 19	5,826	10,177	168	110.2	5,242	51.5	3,879	74.0	34,941.2
20	5,826	10,173	196	118.3	5,390	53.0	4,060	75.3	37,370.8
21	5,826	10,044	196	123.6	5,565	55.4	4,215	75.7	38,297.7
22	5,826	9,964	196	126.7	5,664	56.8	4,395	77.6	40,453.8
23	5,826	9,909	196	129.6	5,685	57.4	4,537	79.8	41,558.2

資料：上下水道課

第 6 章　　土　　木

1．国・府道の状況

（平成24年4月1日現在）

種別		管理者	実延長	舗装実延長	舗装率
国道	3 0 7 号	京都府	m 12,074	m 12,074	% 100
府道	宇治木屋線	〃	10,109	10,109	100
	宇治田原大石東線	〃	3,237	3,237	100
	奥山田射場線	〃	1,105	1,105	100
	大津南郷宇治線	〃	4,975	4,975	100
	小計		19,426	19,426	100
合計			31,500	31,500	100

（注）舗装率＝$\frac{\text{舗装実延長}}{\text{実延長}}$×100

資料：京都府山城北土木事務所

2．町道の状況

（各年４月１日現在）

区分＼年	平成 20	21	22	23	24
実延長（m）	171,224	171,377	172,909	173,150	173,236
舗装実延長（m）	114,332	114,528	116,003	116,244	116,366
舗装率（%）	66.8	66.8	67.1	67.1	67.2
総面積（㎡）	866,738	912,046	929,467	934,240	936,107
路線数	326	329	329	329	329

資料：建設・環境課

3．橋梁の状況

（各年４月１日現在）

区分＼年		平成 22			23			24		
		国道	府道	町道	国道	府道	町道	国道	府道	町道
橋数		10	29	165	10	29	164	10	29	164
内訳	木橋	－	－	7	－	－	7	－	－	7
	永久橋	10	29	158	10	29	157	10	29	157
橋長（m）		118.7	479.0	1,524	118.7	479.0	1,525	118.7	479.0	1,525.0

資料：建設・環境課

４．山岳の状況

（平成24年4月1日現在）

名　称	標　高 (m)	所　在		名　称	標　高 (m)	所　在	
		大　字	小　字			大　字	小　字
大峰山	506.4	禅定寺	平	御林山	401.9	立　川	御林山

資料：企画・財政課

５．河川の状況

（平成24年4月1日現在）　単位：延長ｍ

○河川水系　（一級河川淀川水系）

淀川
- 田原川（ 10,215 ）
  - 〔 贄田谷川　1,470 〕
  - 〔 城土川　2,000 〕
  - 〔 中谷川　1,350 〕
  - 〔 塩谷川　1,080 〕
  - 門口川（ 300 ）
  - 犬打川（ 4,920 ）
    - 符作川（ 1,300 ）
    - 滝ノ口川（ 1,300 ）
    - 塩谷川〔 1,200 〕
  - 糠塚川（ 2,050 ）
  - 大導寺川（ 2,200 ）
  - 禅定寺川（ 2,445 ）
  - 石詰川（ 610 ）
- 奥山田川（ 4,200 ）
  - 大福川（ 3,500 ）
  - 里川（ 1,800 ）

（注）１．田原川の延長は、国土交通省と京都府管理分を合わせた数値である
　　２．〔　〕は、一級河川に接続する1,000m以上の普通河川である

資料：京都府山城北土木事務所

６．建築確認申請受付件数

単位：件

区分＼年度	平成 19	20	21	22	23
専用住宅	78	45	31	31	38
店舗併用住宅	1	－	－	－	－
店舗	3	－	1	－	2
事務所	－	－	1	1	1
工場・作業場	8	6	3	2	1
車庫・倉庫	1	5	3	7	8
集合住宅	－	－	－	2	－
学校	－	－	－	－	－
官公庁	1	－	－	－	－
集会所等･その他	11	3	2	2	3
合計	103	59	41	45	53

資料：建設・環境課

７．家屋数の状況

（各年１月１日現在）

区分＼年		平　成　20	21	22	23	24
棟　数　（棟）	木　造	4,548	4,573	4,588	4,591	4,597
	非木造	1,577	1,593	1,607	1,619	1,636
床面積　（㎡）	木　造	438,320	442,348	445,098	446,261	447,941
	非木造	447,560	452,948	462,217	465,106	468,452
評価額　（千円）	木　造	8,858,411	8,343,656	8,593,314	8,801,075	7,836,032
	非木造	15,121,767	14,556,726	15,060,574	15,185,421	13,201,814

資料：税務・会計課

８．町営住宅の状況

（各年４月１日現在）　単位：戸

町営住宅団地名	設　置　場　所	平成　20	21	22	23	24
亥　子	大字南小字亥子13(代表)	1	1	1	1	1
天　皇	大字荒木小字天皇6(代表)	23	23	23	23	23
馬　道	大字岩山小字馬道官有地	4	4	4	4	4
岡　之　薮	大字南小字岡之薮148	13	13	13	13	13
総　数		41	41	41	41	41

資料：建設・環境課

第７章　保健・衛生

１．医療施設状況

（平成23年10月１日現在）

医療施設数（所）					
保健センター	病院		一般診療所		歯科診療所
	施設	病床	施設	病床	
1	－	－	4	0	3

資料：健康長寿課

２．予防接種受診状況

単位：人

区分＼年度		平成　19	20	21	22	23
ポリオ（急性灰白髄炎）		141	130	150	133	129
日本脳炎		9	6	7	213	406
インフルエンザ		1,346	1,402	1,278	1,390	1,314
二種混合		107	105	59	75	85
三種混合		283	260	302	270	262
結核	ツベルクリン反応	－	－	－	－	－
	ＢＣＧ	61	66	67	72	61
風しん		1	2	－	－	－
麻しん		－	－	－	－	－
麻しん・風しん		182	355	341	366	341
総数		2,130	2,326	2,204	2,519	2,598

（注）１．三種混合・・・・・ジフテリア、破傷風、百日咳
　　２．二種混合・・・・・ジフテリア、破傷風

資料：健康長寿課

３．がん検診の受診状況

単位：人

区分		年度	平成 19	20	21	22	23
胃がん	受診者数		148	194	181	223	192
	結果	異常なし	128	163	150	181	165
		要精検者	20	31	31	42	27
肺がん	受診者数		299	327	314	288	263
	結果	異常なし	278	317	301	244	254
		要精検者	21	10	13	44	9
子宮がん	受診者数		267	127	372	333	291
	結果	異常なし	264	126	372	327	285
		要精検者	3	1	0	6	6
乳がん	受診者数		193	169	243	257	289
	結果	異常なし	180	156	224	239	276
		要精検者	13	13	19	18	13
大腸がん	受診者数		217	257	318	310	377
	結果	異常なし	198	237	292	276	340
		要精検者	19	20	26	34	37

資料：健康長寿課

４．乳幼児健診の受診状況

単位：回、人

区分 / 年度	3カ月児		1才6カ月児				3才児			
			一般		歯科		一般		歯科	
	実施回数	受診者	実施回数	受診者	実施回数	受診者	実施回数	受診者	実施回数	受診者
平成 19	4	60	4	80	4	80	4	74	4	74
20	6	66	4	65	4	65	4	71	4	71
21	6	66	4	62	4	62	4	86	4	86
22	6	71	4	66	4	66	4	59	4	59
23	6	61	4	62	4	62	4	65	4	65

資料：健康長寿課

５．主要死因別死亡者数

単位：人

区分	年度 平成 18	19	20	21	22
悪性新生物	25	31	32	21	26
心疾患	13	15	21	15	20
脳血管疾患	6	4	9	7	7
老衰	1	1	0	2	5
不慮の事故	2	4	1	5	4
肺炎及び気管支炎	8	8	6	15	11
自殺	3	3	4	1	2
高血圧性疾患	1	－	2	1	0
糖尿病	－	1	1	－	0
その他	22	30	20	34	32
総数	81	97	96	101	107

資料：企画・財政課（京都府統計書）

６．ごみ収集の状況

区分 年度	処理人口	年間収集量		一日平均収集量	一人一日当たりの排出量	収集車台数	職員数	収集率
	人		t	t	g	台	人	%
平成		可燃物	1,598	4.38	437			
21	10,029	不燃物	656	1.80	179	8	8	100
		可燃物	1,594	4.37	439			
22	9,957	不燃物	609	1.67	168	8	8	100
		可燃物	1,633	4.46	450			
23	9,903	不燃物	634	1.73	175	8	8	100

（注）　民間委託分を含む　　資料：建設・環境課

７．し尿処理状況

区分 年度	計画処理人口	し尿収集処理及びし尿浄化槽人口		年間総収集量	一日平均収集量	一人一日当たりの排出量
	人		人	kℓ	kℓ	ℓ
平成		収集処理	1,961	2,947	8.07	4.1
21	10,029	浄化槽	3,853	2,335	6.40	1.7
		収集処理	1,814	2,810	7.70	4.2
22	9,957	浄化槽	3,747	2,442	6.69	1.8
		収集処理	1,674	2,645	7.23	4.3
23	9,903	浄化槽	3,694	2,478	6.77	1.8

資料：建設・環境課

８．リサイクイル事業の状況

単位：ｔ

区分＼年度	平成　19	20	21	22	23
缶	26.49	26.93	28.98	26.63	23.78
びん	56.78	57.43	55.44	56.3	54.98
ペットボトル	21.54	20.7	18.6	20.04	21.65
紙パック	5.76	4.92	4.47	3.41	2.95
発砲食品トレー	5.06	5.09	5.32	5.22	4.93
合　計	115.63	115.07	112.81	111.6	108.29

資料：建設・環境課

９．古紙回収事業の状況

単位：kg

区分＼年度	平成　19	20	21	22	23
新聞紙	270,890	257,572	246,775	250,530	249,630
雑誌	167,320	177,590	191,477	175,100	186,000
段ボール	137,670	127,370	119,062	122,330	126,420
古布	8,710	8,337	9,060	11,010	20,330
合　計	584,590	570,869	566,374	558,970	582,380

資料：建設・環境課

１０．犬の登録及び予防注射実施数

単位：頭

区分＼年度	平成　19	20	21	22	23
登録頭数（新規）	69	47	45	48	63
予防注射実施頭数	482	449	463	443	516

資料：建設・環境課

１１．献血の状況

区分＼年度	平成　19	20	21	22	23
実施日数（日）	4	4	4	5	7
受付者数（人）	270	260	207	299	318
採血者数（人）	204	215	170	243	273

資料：健康長寿課

１２．河川の水質状況

単位：mg/L

場所・年度 / 区分	田原川（湯屋谷橋）						田原川（工業団地放流先）					
	平成 21		22		23		平成 21		22		23	
	夏季	冬期	夏季	冬期	夏季	冬期	夏季	冬期	夏季	冬期	夏季	冬期
溶存酸素量	9.3	12.0	8.0	11.3	9.1	15.0	8.1	12.0	7.0	12.2	9.2	14.0
浮遊物質量	1未満	1未満	4.0	1未満	2.0	1未満	1未満	2.0	1未満	1未満	1未満	3.0
生物化学的酸素要求量	1.7	1.2	1.0	0.7	0.6	1.3	2.3	2.3	0.9	1.0	0.6	2.3
化学的酸素要求量	3.0	2.5	2.7	2.0	2.5	2.8	4.1	3.2	5.1	2.7	2.9	3.5

場所・年度 / 区分	田原川（塩谷橋）						田原川（山下橋）					
	平成 21		22		23		平成 21		22		23	
	夏季	冬期	夏季	冬期	夏季	冬期	夏季	冬期	夏季	冬期	夏季	冬期
溶存酸素量	9.1	13.0	7.3	12.4	9.0	12.0	8.7	13.0	6.7	12.7	9.4	13.0
浮遊物質量	2.0	3.0	4.0	2.0	3.0	3.0	1未満	2.0	2.0	1未満	2.0	4.0
生物化学的酸素要求量	2.8	3.1	1.7	2.3	0.6	6.7	0.7	1.3	0.8	1.0	0.6	2.4
化学的酸素要求量	4.1	3.8	4.6	4.4	3.5	8.6	3.7	3.4	3.9	2.9	3.2	4.7

場所・年度 / 区分	田原川（維中2号橋）						田原川（荒木橋）					
	平成 21		22		23		平成 21		22		23	
	夏季	冬期	夏季	冬期	夏季	冬期	夏季	冬期	夏季	冬期	夏季	冬期
溶存酸素量	9.3	13.0	8.0	12.2	9.2	9.5	8.2	12.0	7.3	12.7	8.7	12.0
浮遊物質量	7.0	2.0	3.0	1.0	1未満	2.0	2.0	2.0	7.0	2.0	1.0	15.0
生物化学的酸素要求量	2.3	1.5	0.8	1.0	1.0	1.3	0.6	1.1	0.7	0.5	0.8	2.1
化学的酸素要求量	4.6	3.1	3.6	2.5	2.8	3.9	3.2	3.4	3.6	2.2	2.8	4.9

場所・年度 / 区分	田原川（浄水場上流）						塩谷川（立川通学路線）					
	平成 21		22		23		平成 21		22		23	
	夏季	冬期	夏季	冬期	夏季	冬期	夏季	冬期	夏季	冬期	夏季	冬期
溶存酸素量	9.3	12.0	8.5	11.5	8.5	12.0	8.0	12.0	7.3	12.9	8.5	11.0
浮遊物質量	2.0	1.0	1.0	1.0	4.0	14.0	4.0	6.0	4.0	8.0	11.0	16.0
生物化学的酸素要求量	0.6	0.6	0.7	0.5未満	1.2	1.4	2.6	4.4	2.5	4.5	2.3	37.0
化学的酸素要求量	2.0	2.0	1.6	1.6	2.8	4.1	6.0	8.0	7.3	7.5	8.0	31.0

場所・年度 / 区分	城土川（長山橋上流）						禅定寺川（富ノ門橋）					
	平成 21		22		23		平成 21		22		23	
	夏季	冬期	夏季	冬期	夏季	冬期	夏季	冬期	夏季	冬期	夏季	冬期
溶存酸素量	7.9	13.0	4.7	13.6	9.3	12.0	9.1	12.0	5.7	13.1	8.1	13.0
浮遊物質量	1.0	1未満	7.0	1未満	2.0	4.0	1.0	3.0	1.0	1.0	2.0	2.0
生物化学的酸素要求量	2.4	1.2	12.0	0.5未満	0.5	3.8	0.6	0.9	0.7	0.8	0.7	1.7
化学的酸素要求量	5.4	2.5	15.0	2.5	3.0	6.5	3.5	3.1	4.2	2.3	3.4	3.6

場所・年度 / 区分	大導寺川（立川橋）						贄田谷川（贄田橋）					
	平成 21		22		23		平成 21		22		23	
	夏季	冬期	夏季	冬期	夏季	冬期	夏季	冬期	夏季	冬期	夏季	冬期
溶存酸素量	9.6	13.0	9.6	13.1	8.6	13.0	8.8	12.0	8.5	10.6	8.5	13.0
浮遊物質量	1未満	1未満	1未満	1.0	1.0	1未満	10.0	6.0	5.0	2.0	17.0	3.0
生物化学的酸素要求量	0.6	1.6	0.7	0.8	0.7	0.6	0.7	0.8	0.7	0.5未満	0.9	0.8
化学的酸素要求量	2.9	2.5	2.6	2.3	2.7	2.6	3.1	1.9	2.5	1.5	3.0	2.0

場所・年度 / 区分	犬打川（犬打橋）						門口川（蛍小橋）					
	平成 21		22		23		平成 21		22		23	
	夏季	冬期	夏季	冬期	夏季	冬期	夏季	冬期	夏季	冬期	夏季	冬期
溶存酸素量	8.7	10.0	6.1	9.2	8.7	9.3	9.1	12.0	8.8	11.7	9.7	12.0
浮遊物質量	1未満	1未満	1未満	1未満	2.0	2.0	1.0	1未満	1未満	1未満	1未満	22.0
生物化学的酸素要求量	0.6	0.5	0.5未満	0.5未満	0.6	0.9	0.5	0.6	0.5未満	0.5未満	0.7	1.7
化学的酸素要求量	3.8	1.1	0.5	0.9	1.9	2.1	1.8	1.9	1.1	2.2	2.7	4.3

区分＼場所・年度	奥山田川（奥山田会館下）						奥山田川（川尻橋）					
	平成 21		22		23		平成 21		22		23	
	夏季	冬期	夏季	冬期	夏季	冬期	夏季	冬期	夏季	冬期	夏季	冬期
溶存酸素量	9.0	14.0	8.0	12.2	9.6	14.0	8.8	14.0	8.5	13.2	9.2	14.0
浮遊物質量	2.0	1未満	2.0	1未満	2.0	1未満	2.0	1未満	1.0	1未満	3.0	1.0
生物化学的酸素要求量	1.0	1.1	0.5	0.5未満	0.5未満	0.9	1.2	0.6	0.6	0.5	0.5	0.7
化学的酸素要求量	2.6	1.5	1.6	0.9	2.6	1.8	3.0	1.9	2.3	1.5	2.7	2.5

区分＼場所・年度	里川（栢村橋）						大福川（長尾橋）					
	平成 21		22		23		平成 21		22		23	
	夏季	冬期	夏季	冬期	夏季	冬期	夏季	冬期	夏季	冬期	夏季	冬期
溶存酸素量	9.2	14.0	8.5	11.0	9.5	17.0	9.5	13.0	8.4	12.6	9.6	17.0
浮遊物質量	1未満	1未満	1未満	1未満	1.0	1未満	2.0	1.0	1未満	1未満	2.0	1.0
生物化学的酸素要求量	1.0	0.6	0.6	0.5未満	0.6	0.6	1.4	0.6	0.5未満	0.5未満	0.5	0.7
化学的酸素要求量	3.0	1.8	2.1	1.5	2.4	2.5	3.0	2.4	1.6	1.2	3.0	3.2

（注）溶存酸素量…水中に溶解している酸素量、2mg/L以下で悪臭発生の原因　　資料：建設・環境課
浮遊物質量…水の濁りの原因、25mg/L以下が生物の正常な生育環境
生物化学的酸素要求量…微生物が水中の汚染物質を分解するために必要な酸素量で水質汚染の指標
化学的酸素要求量…水中の汚染物質が酸化し、安定化するために必要な酸化剤量で水質汚染の指標

第 8 章　社 会 福 祉

1．保育所の状況

（各年4月1日現在）　単位：校、級、人

区分＼年	保育所数	級数	児童数	正職員数 保育士	その他	計	定員
平成 20	1	9	189（男 98 ・女 91 ）	13	5	18	200
21	1	9	186（男 91 ・女 95 ）	13	5	18	200
22	1	8	174（男 94 ・女 80 ）	12	4	16	200
23	1	6	159（男 82 ・女 77 ）	11	4	15	200
24	1	8	179（男 94 ・女 85 ）	10	3	13	200
宇治田原町立保育所（平成24. 4. 1）		級数	各才児	児童数			
		1	0 才	9（男 5 ・女 4 ）		所長 1	
		1	1 才	31（男 20 ・女 11 ）		事務 1	
		1	2 才	26（男 13 ・女 13 ）		調理員 1	
		1					
		2	3 才	38（男 19 ・女 19 ）			
		1	4 才	36（男 15 ・女 21 ）			
		1	5 才	39（男 22 ・女 17 ）			
		8	計	179（男 94 ・女 85 ）			

資料：福祉課

2．民生児童委員の状況

（各年12月１日現在）　単位：人

区分＼年度		定員	民生児童委員 総数	男	女
平成 20		25	25	8	17
21		25	25	8	17
22		25	25	10	15
23		25	25	10	15
24		25	25	10	15
	地区別内訳	郷之口･贄田･高尾	4	2	2
		銘城台	2	0	2
		荒　木	2	1	1
		南	4	2	2
		岩　山	3	3	0
		緑苑坂	1	1	0
		禅定寺	1	0	1
		立　川	2	1	1
		湯屋谷	2	0	2
		奥山田	2	0	2
	主任児童委員		2	0	2

（注）定員25人のうち2人は主任児童委員であり、主任児童委員は担当区域を持たない
資料：福祉課

３．生活保護の状況

（各年度末現在）

区分／年度	被保護 世帯	被保護 人員	保護率 (‰)	扶助費計	生活	住宅	教育	医療	出産	生業	葬祭	介護
				扶助別保護費（千円）								
平成 19	21	35	3.4	13,686	8,219	4,411	396	156	－	504	－	－
20	22	35	3.4	20,035	12,336	5,954	673	124	－	714	234	－
21	26	42	4.2	20,789	13,162	5,749	1,107	89	－	682	－	－
22	31	51	5.1	26,739	16,253	7,704	1,068	118	－	1,373	223	－
23	34	65	6.6	30,932	18,935	8,731	1,516	120	－	1,604	－	26

（注） 医療扶助は診療報酬分を含まない　　資料：福祉課

４．身体障害者手帳交付件数（部位別）

（各年度末現在）　単位：人

区分／年度	平成 19	20	21	22	23
視力障がい	41	40	38	35	35
聴力・言語障がい	49	51	46	48	44
肢体障がい	283	298	296	294	291
内部障がい	169	182	182	178	174
合計	542	571	562	555	544

（注）部位別の人数には複数部位での認定数を重複計上している　　資料：福祉課

５．身体障害者手帳交付件数（級別）

（各年度末現在）　単位：人

区分／年度	平成 19	20	21	22	23
1級	132	138	141	136	125
2級	62	67	65	62	57
3級	86	88	80	78	74
4級	155	174	171	167	180
5級	45	45	41	41	42
6級	29	31	31	33	35
合計	509	543	529	517	513

資料：福祉課

６．老人クラブの状況

（各年4月1日現在）　単位：人

年／区分	高尾	荒木	郷之口	南	銘城台	禅定寺	岩山	立川	湯屋谷	奥山田	緑苑坂	総数
平成 19	21	91	172	214	171	148	130	168	157	186	68	1,526
20	23	88	167	224	183	146	124	168	163	178	71	1,535
21	22	85	164	224	240	136	121	163	156	183	55	1,549
22	21	75	159	212	241	127	103	153	144	182	73	1,490
23	21	78	155	198	239	124	115	153	151	176	69	1,479
24	20	79	156	200	222	122	113	146	149	170	66	1,443

資料：福祉課

７．老人福祉センター「やすらぎ荘」の利用状況

単位：人

区分／年度	平成 19	20	21	22	23
利用者延人数	6,630	7,166	6,209	7,071	6,298

資料：福祉課

８．敬老祝金給付状況

区分／年度	平成 19	20	21	22	23
支給人員（人）	1,465	135	133	128	142
支給金額（千円）	4,395	1,810	1,710	1,760	1,700

（注）平成20年度制度改正により対象者の見直しを実施　　資料：福祉課

９．末山・くつわ池自然公園等施設利用状況

単位：人、面

区分 / 年次	山の家	自然公園（うちバンガロー利用数（棟））	テニスコート
平成 20	2,429	6,949 （ 111 ）	203
21	2,301	8,026 （ 150 ）	225
22	2,890	7,887 （ 159 ）	186
23	2,330	7,484 （ 172 ）	109
24	490	8,119 （ 207 ）	59

（注） 山の家は平成24年３月で営業終了

資料：産業振興課

１０．国民健康保険加入状況

（各年度末現在）

区分 / 年度	平成 19	20	21	22	23
加入世帯数 （世帯）	1,625	1,293	1,289	1,307	1,322
総世帯数 （世帯）	3,320	3,385	3,382	3,421	3,454
加入率 （％）	48.9	38.2	38.1	38.2	38.3
加入者数 （人）	3,454	2,650	2,633	2,604	2,597
総人口 （人）	10,170	10,162	10,029	9,957	9,903
加入率 （％）	34.0	26.1	26.3	26.2	26.2

資料：戸籍・保険課

１１．国民健康保険医療費の状況

（各年度末現在） 単位：千円

区分 / 年度	平成 19	20	21	22	23
入院	228,218	298,552	319,385	355,165	327,509
入院外	256,869	268,833	275,225	295,199	295,184
歯科	53,776	56,009	55,321	55,096	55,599
薬剤	111,474	121,279	127,070	123,395	129,545
食事	14,052	16,332	15,491	16,531	16,971
療養費	17,087	15,324	16,028	16,045	20,866
訪問看護	757	1,170	1,513	1,639	918
合計	682,233	777,499	810,033	863,070	846,592
1人当たり療養費	248	288	303	326	323
府内市町村平均	276	288	299	309	320

資料：戸籍・保険課

１２．国民年金被保険者数及び免除状況

（各年度末現在）　単位：人

区分／年度	被保険者数			免除状況			
	総数	1号・3号加入	任意加入	総数	法定	申請	免除率(%)
平成 19	2,388	2,376	12	369	51	318	23.5
20	2,347	2,333	14	343	53	290	22.5
21	2,357	2,344	13	346	56	290	22.3
22	2,301	2,284	17	364	53	311	24.0
23	2,194	2,173	21	354	55	299	24.5

資料：福祉課

１３．国民年金受給者数及び年金額

（各年度末現在）単位：人、千円

区分／年度		平成 21		22		23	
		受給者	金額	受給者	金額	受給者	金額
拠出年金	合計	2,273	1,474,823	2,341	1,531,276	2,404	1,580,650
	老齢年金	205	101,166	175	86,434	147	72,043
	通算老齢年金	90	18,163	87	17,545	80	16,349
	基礎 老齢年金	1,831	1,234,399	1,926	1,300,391	2,023	1,364,363
	基礎 障害年金	117	102,299	122	105,606	127	110,062
	基礎 遺族年金	20	15,408	24	18,468	20	15,012
	寡婦年金	6	2,708	6	2,712	6	2,701
	死亡一時金	4	680	1	120	1	120
老齢福祉年金		0	0	0	0	0	0
総数		2,273	1,474,823	2,341	1,531,276	2,404	1,580,650

（注）　老齢年金には5年年金を含む

資料：福祉課

１４．介護保険要介護・要支援認定者数

（各年度末現在）単位：人

区分／年度	要支援1	要支援2	要介護度1	要介護度2	要介護度3	要介護度4	要介護度5	合計
平成 21	23	50	56	79	81	49	47	385
22	30	52	58	103	87	47	45	422
23	30	57	69	109	72	40	64	441

単位：%

区分／年度	認定率	
	本町	全国平均
平成 21	17.6	16.2
22	19.1	16.7
23	18.9	16.9

資料：健康長寿課

１５．介護保険介護給付費の状況

（各年度末現在）　単位：千円

区分＼年度	平成　19	20	21	22	23
居宅サービス	230,123	234,984	253,012	265,627	275,382
施設サービス	256,584	261,834	264,412	270,516	301,193
特定入居者介護サービス	24,418	24,462	22,184	21,583	24,218
高額介護サービス	8,251	8,556	9,347	9,915	10,065
高額医療合算介護サービス	－	－	－	1,118	692
審査支払手数料	815	834	857	866	735
合　　計	520,191	530,670	549,812	569,625	612,285

単位：円

平均値算定基準日（国及び全国）	町内第1号被保険者1人当たりの給付額	21,507	町内要介護等認定者1人当たりの給付額	114,680
平成23年6月～平成24年5月	府 平 均	21,416	府平均	115,517
平成23年6月～平成24年3月	全国平均	20,554	全国平均	119,821

（注）　給付額平均には特定入居者介護サービス、高額介護サービス、高額医療合算介護サービス及び審査支払手数料は含まない

資料：健康長寿課

第 9 章　警 察 ・ 消 防 ・ 住 民 生 活

１．犯罪の発生と検挙数

単位：件

区分＼年次		平成　19	20	21	22	23
凶　悪　犯	認　　知	－	1	1	－	2
	検　　挙	1	－	1	－	2
粗　暴　犯	認　　知	1	4	2	1	2
	検　　挙	2	1	2	1	2
知　能　犯	認　　知	2	1	2	1	1
	検　　挙	－	－	1	1	－
窃　盗　犯	認　　知	124	77	46	72	61
	検　　挙	34	4	5	2	13
風　俗　犯	認　　知	－	－	－		－
	検　　挙	－	－	－		－
そ　の　他	認　　知	25	28	18	25	19
	検　　挙	5	－	1	3	2
総　　数	認　　知	152	111	69	99	85
	検　　挙	42	6	10	7	19

資料：京都府田辺警察署

２．交通事故及び安全施設の状況

区分＼年次		平成 19	20	21	22	23
交通事故	人身事故件数（件）	67	60	52	41	50
	死　亡　事　故（人）	2	1	－	－	－
	負　傷　者　数（人）	85	80	63	52	70
安全施設	信　号　灯　数（基）	11	11	11	13	13
	横断歩道橋数（基）	1	1	1	1	1

資料：京都府田辺警察署・京都府山城北土木事務所

３．救急出動　（出動件数）

単位：件

年次	区分＼月		1	2	3	4	5	6	7	8	9	10	11	12	計
平成22	件数		47	27	32	35	53	35	50	47	49	28	44	37	484
	種類	交通事故	4	2	2	3	5	3	9	10	3	2	7	2	52
		急病人	32	17	18	22	41	22	30	27	33	18	28	27	315
		負傷･その他	11	8	12	10	7	10	11	10	13	8	9	8	117
23	件数		38	31	40	34	48	43	34	52	39	42	37	51	489
	種類	交通事故	2	3	5	1	7	2	2	9	8	3	3	4	49
		急病人	26	22	24	18	26	27	19	29	20	24	22	30	287
		負傷･その他	10	6	11	15	15	14	13	14	11	15	12	17	153
24	件数		37	47	40	42	42	43	51	51	56	54	53	50	566
	種類	交通事故	5	3	6	3	9	4	4	7	8	6	5	7	67
		急病人	23	27	21	30	24	29	36	32	31	31	34	31	349
		負傷･その他	9	17	13	9	9	10	11	12	17	17	14	12	150

資料：京田辺市消防署宇治田原分署

４．消防団の状況

（各年４月１日現在）

区分＼年		平成20	21	22	23	24
本部役員数	(人)	9	9	9	9	9
分団の数		2	2	2	2	2
分団団員数	(人)	300	300	288	292	292
消防自動車等	消防ポンプ自動車 (台)	5	5	5	4	3
	小型動力ポンプ積載車 (台)	5	5	5	6	7
	小型動力ポンプ (台)	11	11	11	11	11
	消火栓 (基)	533	535	536	537	541
	防火水槽 (基)	170	171	171	171	171

資料：総務課

５．消防団員の現況

（平成24年4月1日現在）　単位：人

区分	第1分団					第2分団					計
	第1部 南	第2部 立川	第3部 湯屋谷	第4部 奥山田	第5部 銘城台	第1部 郷之口・贄田	第2部 荒木・高尾	第3部 岩山	第4部 禅定寺	第5部 緑苑坂	
部長	1	1	1	1	1	1	1	1	1	1	10
副部長	1	1	1	1	1	1	1	1	1	1	10
班長	8	8	8	8	6	8	8	8	8	6	76
団員	30	23	19	20	10	29	20	19	19	7	196
計	40	33	29	30	18	39	30	29	29	15	292

（注）本部役員（9人）は合計に含まれていない

資料：総務課

６．火災発生状況

区分	年次	平成20	21	22	23	24
発生件数（件）	建物	1	6	7	4	1
	林野	－	－	－	－	－
	車両	－	4	－	1	－
	その他	2	－	－	1	－
	計	3	10	7	6	1
損害見積額（千円）	建物	－	8,574	229	7,646	3,166
	林野	－	－	－	－	－
	車両	－	182	－	125	－
	その他	－	－	－	－	－
	計	－	8,756	229	7,771	3,166
焼損面積	建物（㎡）	－	133	23	98	57
	林野（a）	－	－	－	－	－
	その他（a）	－	－	－	－	－
焼損むね数	全焼	－	1	2	1	－
	半焼	－	1	－	－	－
	部分焼	－	－	1	2	1
	ぼや	1	5	4	1	－
り災世帯数	全損	－	1	－	－	－
	半損	－	1	－	－	－
	小損	1	3	4	－	1
死者（人）		－	1	－	1	－
負傷者（人）		－	－	－	－	－

資料：京田辺市消防署宇治田原分署

７．金融機関数

（平成24年4月1日現在）

区分	銀行	信用金庫	農業協同組合	郵便局
本店・本所	－	－	－	2
支店・支所	1	1	1	－
出張所	－	－	－	－
計	1	1	1	2

資料：企画・財政課

８．住民相談件数

区分 / 年度	行政相談		無料法律相談	
	回数	件数	回数	件数
平成 19	12	10	3	7
20	12	10	2	6
21	12	10	2	6
22	12	8	2	2
23	12	11	2	8

資料：戸籍・保険課

９．諸証明等の交付件数

単位：件

区分 / 年度	平成 19	20	21	22	23
総数	12,403	11,464	11,347	11,284	10,712
印鑑証明	4,837	4,187	4,224	4,372	3,697
住民票謄抄本	4,270	4,004	3,923	3,789	3,800
戸籍謄抄本	2,418	2,489	2,307	2,252	2,284
転出証明	242	226	229	206	224
各種証明	596	527	607	617	674
自動車臨時運行	40	31	57	48	33

資料：戸籍・保険課

１０．たばこの消費状況

年度＼区分	消費量（本）	町たばこ税額（円）
平成 19	18,207,583	59,803,071
20	18,772,030	61,649,250
21	17,292,720	56,705,781
22	15,940,850	57,981,269
23	14,739,382	66,866,062

（注） 平成22年度については、手持品課税分を除く　　資料：税務・会計課

第１０章　教育・文化

１．小・中学校の児童・生徒数

（各年5月1日）　単位：校、級、人

区分＼年	小学校							中学校						
	学校数	学級数	児童数 男	児童数 女	児童数 計	教員数	教員一人当たり児童数	学校数	学級数	生徒数 男	生徒数 女	生徒数 計	教員数	教員一人当たり生徒数
平成 20	2	26	332	325	657	36	18.3	1	12	198	156	354	23	15.4
21	2	26	317	324	641	37	17.3	1	12	195	161	356	24	14.8
22	2	26	294	322	616	38	16.2	1	12	183	143	326	24	13.5
23	2	27	283	311	594	39	15.2	1	11	164	143	307	27	11.4
24	2	27	275	301	576	40	14.4	1	12	157	141	298	27	11.0

資料：教育課（学校基本調査）

２．学校別児童・生徒数の状況

（平成24年5月1日現在）　単位：級、人

区分＼学校名（開校年月）	学級数	児童・生徒数 1年生 男	1年生 女	2年生 男	2年生 女	3年生 男	3年生 女	4年生 男	4年生 女	5年生 男	5年生 女	6年生 男	6年生 女	総数 男	総数 女	職員数 男	職員数 女
田原	(2)	41		40		46		45		52		58		282		20	
（明治６年９月）	14	21	20	26	14	18	28	21	24	24	28	30	28	140	142	10	10
宇治田原	(1)	44		38		48		53		65		46		294		20	
（明治19年４月）	13	23	21	13	25	26	22	22	31	30	35	21	25	135	159	8	12
	(3)	85		78		94		98		117		104		576		40	
小学校計	27	44	41	39	39	44	50	43	55	54	63	51	53	275	301	18	22
維孝館	(2)	93		95		110								298		27	
（昭和22年５月）	12	49	44	45	50	63	47							157	141	16	11
小・中学校	(5)													874		67	
合計	39													432	442	34	33

（注） 学級数の（　）内は、特別支援学級で再掲　教員数は本務者のみ

資料：教育課（学校基本調査）

３．小・中学校の施設状況

（平成24年5月1日現在）　単位：㎡

区分＼学校名	校舎面積 鉄筋	校舎面積 その他	体育館 面積	校地面積	校地面積 うち運動場	プール	その他
田原	3,228	312	1,051	11,640	5,053	25m　6 コース	小プール10m5コース
宇治田原	3,558	21	996	14,762	6,898	25m　6 コース	小プール10m×5m・実習畑429
小学校計	6,786	333	2,047	26,402	11,951		
維孝館	4,457	394	1,002	16,206	7,063		クラブハウス　397
小・中学校計	11,243	727	3,049	42,608	19,014		

資料：教育課

４．学校等給食食数の推移

単位：食数

区分＼年度	平成 19	20	21	22	23
小　学　校	125,830	126,488	121,675	117,925	117,658
中　学　校	63,449	63,675	63,369	58,352	57,818
小・中学校計	189,279	190,163	185,044	176,277	175,476
１ 日 平 均	1,018	1,022	1,039	979	949
保　育　所	63,130	62,540	57,230	56,498	49,849
１ 日 平 均	220	212	194	233	207
合　　計	252,409	252,703	242,274	232,775	225,325

資料：学校給食共同調理場・福祉課

５．体育施設利用状況

区分＼年度	グラウンド		テニスコート		体育館		プール		トレーニングセンター	
	開場日数	利用人数	開場日数	利用人数	開場日数	利用人数	開場日数	利用人数	開場日数	利用人数
	日	人	日	人	日	人	日	人	日	人
平成 19	366	21,237	366	14,667	309	28,481	40	3,341	309	8,517
	平均利用者数	58	平均利用者数	40	平均利用者数	92	平均利用者数	84	平均利用者数	28
20	365	24,255	365	15,089	306	26,486	41	3,029	306	7,799
	平均利用者数	66	平均利用者数	41	平均利用者数	87	平均利用者数	74	平均利用者数	25
21	365	24,058	365	14,519	282	20,599	42	3,074	306	7,359
	平均利用者数	66	平均利用者数	40	平均利用者数	73	平均利用者数	73	平均利用者数	24
22	365	20,792	365	14,538	307	19,976	41	3,538	307	8,710
	平均利用者数	57	平均利用者数	40	平均利用者数	65	平均利用者数	86	平均利用者数	28
23	363	21,569	366	14,322	309	20,965	36	2,444	309	9,950
	平均利用者数	59	平均利用者数	39	平均利用者数	68	平均利用者数	68	平均利用者数	32

資料：教育課

６．図書館利用状況

年度＼区分	開館日数	登録者数	貸出者数	貸出冊数	蔵書冊数
	日	人	人	冊	冊
平成 19	274	6,555	19,091	80,357	67,505
20	273	6,664	17,288	73,700	69,712
21	274	6,850	17,183	70,413	72,223
22	274	6,997	15,828	67,093	73,822
23	273	7,164	15,384	65,979	77,185

（注） 登録者数は開館以来の延人数

資料：教育課

７．図書館サービス指標

年度＼区分	登録率	人口１人当たり貸出冊数	登録者1人当たり貸出冊数	人口１人当たり蔵書冊数	蔵書回転率
	%	冊	冊	冊	回
平成 19	60.3	7.9	12.3	6.6	1.2
20	62.1	7.3	11.1	6.9	1.1
21	64.7	7.0	10.3	7.2	1.0
22	66.6	6.7	9.6	7.4	0.9
23	68.5	6.7	9.2	7.8	0.9

資料：教育課

８．文化財の状況

（平成24年4月1日現在）

建造物

区　分	名　　称	所在地	指定年月日	名　　称	所在地	指定年月日
府登録	天神社本殿・境内社八坂神社本殿・(附)棟札3枚	奥山田	(府登) S58.4.15 (府登) H3.4.19	建藤神社本殿附拝所棟札11枚	禅定寺	(府登) S59.4.14
町指定	田原小学校校門	郷之口	(町指) S49.6.20	宇治田原小学校校門	岩　山	(町指) S59.6.13
	永谷宗円生家	湯屋谷	(町指) S49.6.20	大道神社本殿(附)棟札等8枚	立　川	(町指) H8.3.25
	真言院五輪塔	岩　山	(町指) S49.9.10	大宮神社宝筐印塔	荒　木	(町指) H10.5.6
	宝筐印塔	南	(町指) S49.9.10	禅定寺五輪塔	禅定寺	(町指) H10.5.6
	遍照院無縫塔	奥山田	(町指) S56.6.1			
町登録	妙楽寺蕪村句碑	郷之口	(町登) H16.3.5			
文化財百選	宝筐印塔	奥山田		愛宕灯篭	郷之口	
	厳松院の本堂書院	岩　山		山神水神の碑	高　尾	
	直路碑	郷之口		官没共有林復帰紀功碑	岩　山	
	田原天皇社の碑	荒　木		じゅぶせんの道標	郷之口	
	天武天皇旧石碑	南		茶祖の墓	湯屋谷	
	斎田神社の手洗鉢	郷之口		永谷翁の碑	郷之口	
	田原又太郎忠綱の墓	郷之口		西山阿声の墓	郷之口	

彫刻

国指定	木造十一面観音立像	禅定寺	(重文) S11.5.6	木造文殊菩薩騎獅像	禅定寺	(重文) S12.5.25
	木造日光月光菩薩立像	禅定寺	(重文) S11.5.6	木造地蔵菩薩半跏像	禅定寺	(重文) S12.8.25
	木造四天王立像	禅定寺	(重文) S12.8.25	木造不動明王坐像	奥山田	(重文) S55.6.6
府指定	巖松院木造千手観音立像	岩　山	(府指) H19.3.16			
町指定	元性院木造薬師如来座像	奥山田	(町指) S56.2.6	山瀧寺懸け仏	荒　木	(町指) S56.2.6
	元性院木造阿弥陀如来座像	奥山田	(町指) S56.2.6	極楽寺木造阿弥陀如来立像	郷之口	(町指) S58.6.15
	正法寺木造地蔵菩薩半跏像	郷之口	(町指) S56.2.6	正覚寺木造阿弥陀如来座像	岩　山	(町指) S58.6.15
	正法寺木造四天王立像	郷之口	(町指) S56.2.6	大道神社木造男神立像	立　川	(町指) H8.3.25
	山瀧寺木造十一面観音立像	荒　木	(町指) S56.2.6	禅定寺木造大威徳明王像	禅定寺	(町指) H10.5.6
	長福寺阿弥陀如来立像	湯屋谷	(町指) H16.3.5			
百選選定	厳松院の仏像	岩　山		山瀧寺の「普門閣」額	荒　木	
	くつわ池地蔵	郷之口		熊倉神社の神像と石のからと	立　川	
	大道神社神像と狛犬	立　川				

書跡・古文書（絵画）

国指定	紙本墨書	禅定寺田畠注文 流記帳追記			禅定寺	(重文) M43.4.20
	紙本墨書禅定寺文書 附紙本墨書	禅定寺造営日記、禅定寺本社造営日記 禅定寺造営年次目録、禅定寺諸法事並二諸下行目録			禅定寺	(重文) S11.5.6
町指定	龍雲寺大般若経	南	(町指) S52.9.12	天神社大般若経	奥山田	(町指) H2.9.21
百選選定	田原図の写	岩　山	(町教委)	茶屋村の古地図	奥山田	

民俗文化財（有形・無形）

府登録	宇治田原三社祭の舞物	郷之口	(府登) S63.4.15			
町指定	永谷宗円生家焙炉跡	湯屋谷	(町指) S49.6.20			
百選選定	糠塚の神縄座	立　川		ねりこみ囃子	奥山田	
	地蔵盆の灯籠張り	湯屋谷		小正月行事	高　尾	

史跡、名勝、天然記念物

町指定	信西入道塚	立　川	(町指) S49.9.10	大滝及び周囲の自然環境	湯屋谷	(町指) S56.2.6
	清水家のカヤ	岩　山	(町指) H13.11.26	御栗栖神社の大杉	南	(町指) H13.11.26
百選選定	龍王の滝	南		弘法大師の井戸	高　尾	
	双栗神社の奥の院	岩　山		松峠	奥山田	
	岩本城跡	岩　山		遍照院の紅梅、高野槇	奥山田	
	山口城跡	郷之口		化石、地層	奥山田	
	くつわ池	郷之口		上大福の宇治田原茶発祥地	奥山田	

その他

府文化財環境保全地区	天神社文化財環境保全地区	奥山田	(府環保) S58.4.15	建藤神社文化財環境保全地区	禅定寺	(府環保) S59.4.14
歴史的環境保全地区	禅定寺歴史的環境保全地域	禅定寺	(府環) H2.3.9			
町指定	須恵器横瓶	岩山(町教委)	(町指) S53.3.18			

資料：教育課

９．指定文化財の状況

（平成24年4月1日現在）

区　　分	総　　数	建造物	彫　　刻	書跡・古文書（絵画）	民　　俗文化財	史跡・名勝天然記念物	その他
国　指　定	8	－	6	2	－	－	－
府　指　定	1	－	1	－	－	－	－
府　登　録	5　(1)	2	－	－	1	－	2　(1)
町　指　定	28	9	11	2	1	4	1
町　登　録	1	1	－	－	－	－	－
総　　数	43　(1)	12	18	4	2	4	3　(1)
文化財百選	35	14	5	2	4	10	－

（注）（　）は府歴史的自然環境保全地域で別掲

資料：教育課

１０．宗教法人数

（平成24年4月1日現在）

区　　分	仏　教　系	神　道　系	諸　　教	総　　数
高　　尾	－	1	－	1
荒　　木	－	1	－	1
郷 之 口	2	1	1	4
南	2	2	1	5
銘 城 台	－	－	－	－
禅 定 寺	2	2	－	4
岩　　山	3	3	－	6
立　　川	3	3	1	7
湯 屋 谷	1	1	－	2
奥 山 田	4	1	－	5
緑 苑 坂	－	－	－	－
計	17	15	3	35

資料：教育課

１１．テレビ受信契約数

（各年度末現在）

区分＼年度	平成 18	19	20	21	22
世　　帯　　数	3,187	3,232	3,291	3,309	3,131
放送受信契約数	2,258	2,273	2,269	2,289	2,358
普及率(%)	70.9	70.3	68.9	69.2	75.3
衛星契約数	1,278	1,279	1,280	1,282	1,306
普及率(%)	40.1	39.6	38.9	38.7	41.7

（注）１．世帯数は、住民基本台帳に基づく世帯数
　　２．普及率＝契約数÷世帯数

資料：企画・財政課（京都府統計書）

第 １１ 章　　財　　政

１．一般会計決算額

区分 / 年度	決算額（千円） 歳入	決算額（千円） 歳出	人口（人）	住民一人当たり行政費（円）
平成 19	3,565,720	3,483,699	10,184	342,076
20	4,005,460	3,892,487	10,170	382,742
21	4,261,364	4,148,709	10,162	408,257
22	4,083,217	3,946,831	10,029	393,541
23	3,839,348	3,714,066	9,957	373,010

（注）人口は、各年4月1日現在の登録人口　　資料：企画・財政課

２．一般会計目的別歳入決算額

単位：千円、％

区分 / 年度	平成 21 決算額	構成比	22 決算額	構成比	23 決算額	構成比
町税	1,611,128	37.8	1,626,531	39.8	1,598,163	41.6
地方譲与税	49,728	1.2	48,221	1.2	47,283	1.2
利子割交付金	5,067	0.1	6,826	0.2	4,858	0.1
配当割交付金	2,612	0.1	3,036	0.1	3,273	0.1
株式等譲渡所得割交付金	1,199	0.0	1,077	0.0	749	0.0
地方消費税交付金	104,817	2.5	104,638	2.6	106,585	2.8
ゴルフ場利用税交付金	34,859	0.8	32,852	0.8	31,254	0.8
自動車取得税交付金	22,423	0.5	16,327	0.4	15,538	0.4
地方特例交付金	25,897	0.6	23,213	0.6	22,209	0.6
地方交付税	753,718	17.7	838,499	20.5	845,058	22.0
交通安全対策特別交付金	2,040	0.0	1,877	0.0	1,686	0.1
分担金及び負担金	95,234	2.2	51,675	1.3	8,590	0.2
使用料及び手数料	47,007	1.0	47,217	1.2	92,250	2.4
国庫支出金	459,921	10.8	401,151	9.8	305,808	8.0
府支出金	433,769	10.2	294,698	7.2	290,312	7.6
財産収入	11,240	0.4	15,413	0.4	7,255	0.2
寄附金	8,632	0.2	842	0.0	3,997	0.1
繰入金	140,793	3.3	13,806	0.3	8,058	0.2
繰越金	62,973	1.5	72,655	1.8	76,386	2.0
諸収入	49,707	1.2	57,863	1.4	45,936	1.2
町債	338,600	7.9	424,800	10.4	324,100	8.4
合計	4,261,364	100.0	4,083,217	100.0	3,839,348	100.0

資料：企画・財政課

３．一般会計目的別歳出決算額

単位：千円、％

区分＼年度	平成21 決算額	平成21 構成比	22 決算額	22 構成比	23 決算額	23 構成比
議会費	66,027	1.6	64,908	1.6	84,769	2.3
総務費	652,552	15.7	656,856	16.6	486,516	13.1
民生費	923,704	22.3	1,030,491	26.1	1,090,891	29.4
衛生費	384,459	9.3	360,609	9.1	337,444	9.1
労働費	16,994	0.4	8,885	0.2	3,094	0.1
農林水産業費	378,618	9.1	119,112	3.0	100,601	2.7
商工費	40,571	1.0	34,927	0.9	43,850	1.2
土木費	529,398	12.7	465,895	11.8	400,562	10.8
消防費	214,641	5.2	235,792	6.0	225,763	6.1
教育費	475,135	11.4	508,084	12.9	465,022	12.5
災害復旧費	6,706	0.2	2,377	0.1	22,603	0.6
公債費	459,904	11.1	458,895	11.6	452,951	12.2
予備費	－	－	－	－	－	－
合計	4,148,709	100.0	3,946,831	100.0	3,714,066	100.0

資料：企画・財政課

４．一般会計性質別歳出決算額

単位：千円、％

区分＼年度	平成21 決算額	平成21 構成比	22 決算額	22 構成比	23 決算額	23 構成比
人件費	924,472	22.3	908,177	23.0	931,915	25.1
物件費	489,585	11.8	479,053	12.1	492,452	13.3
維持補修費	21,129	0.5	23,060	0.6	19,141	0.5
扶助費	320,200	7.7	447,584	11.4	494,831	13.3
補助費等	751,797	18.1	519,507	13.2	506,018	13.6
事業費	642,636	15.5	426,687	10.8	242,844	6.5
公債費	459,904	11.1	458,895	11.6	452,951	12.2
積立金	19,496	0.5	205,466	5.2	50,436	1.4
出資金・貸付金	1,210	0.0	600	0.0	250	0.0
繰出金	518,280	12.5	477,802	12.1	523,228	14.1
合計	4,148,709	100.1	3,946,831	100.0	3,714,066	100.0

資料：企画・財政課

５．普通会計財政状況

単位：千円、％

区分＼年度	平成19	20	21	22	23
歳入総額	3,566,389	4,006,188	4,314,113	4,083,217	3,839,348
歳出総額	3,484,119	3,893,183	4,201,458	3,946,831	3,714,066
歳入歳出差引	82,270	113,005	112,655	136,386	125,282
実質収支	44,969	86,493	68,020	99,185	123,772
単年度収支	△ 40,210	41,524	△ 18,473	31,165	24,587
実質単年度収支	△ 204,528	△ 53,680	△ 58,545	223,668	67,798
基準財政需要額	2,049,125	2,086,342	2,084,856	2,056,963	2,116,275
基準財政収入額	1,550,379	1,504,495	1,449,178	1,342,758	1,383,695
標準財政規模	2,519,086	2,686,378	2,746,099	2,791,121	2,755,485
財政力指数(3年平均)	0.737	0.737	0.726	0.690	0.670
経常収支比率	97.8	92.1	93.5	86.0	89.9
実質収支比率	1.8	3.2	2.5	3.6	4.5
実質公債費比率	12.5	12.3	11.6	11.1	10.5
起債制限比率	9.9	9.5	8.8	8.4	－
積立金現在高	2,409,086	2,282,907	2,211,612	2,446,369	2,548,746
地方債現在高	4,173,875	4,092,869	4,072,847	4,072,885	4,007,782

資料：企画・財政課

６．国民健康保険事業特別会計決算額

単位：千円、％

区分＼年度		平成21		22		23	
		決算額	構成比	決算額	構成比	決算額	構成比
歳入	国民健康保険税	258,559	26.9	242,398	23.5	247,634	23.7
	使用料及び手数料	126	0.0	110	0.0	114	0.0
	国庫支出金	261,832	27.2	223,039	21.6	208,412	19.9
	療養給付費等交付金	55,791	5.8	58,784	5.7	83,060	7.9
	前期高齢者交付金	163,810	17.0	267,171	25.9	267,485	25.5
	府支出金	49,895	5.2	48,843	4.7	46,960	4.5
	共同事業交付金	111,499	11.6	125,940	12.2	114,971	11.0
	連合会支出金	－	－	－	－	－	－
	繰入金	58,810	6.1	65,497	6.3	77,014	7.4
	繰越金	－	－	－	－	－	－
	諸収入	2,125	0.2	811	0.1	986	0.1
歳入合計		962,447	100.0	1,032,593	100.0	1,046,636	100.0
歳出	総務費	25,616	2.5	27,745	2.5	25,319	2.3
	保険給付費	672,153	65.0	717,068	65.1	705,383	63.8
	後期高齢者支援金	117,646	11.4	104,629	9.5	117,218	10.6
	前期高齢者納付金	335	0.0	183	0.0	347	0.0
	老人保健拠出金	9	0.0	1,869	0.2	7	0.0
	介護納付金	43,655	4.2	44,456	4.0	49,068	4.4
	共同事業拠出金	111,840	10.8	107,663	9.8	113,237	10.2
	保健事業費	11,138	1.1	13,660	1.2	13,600	1.2
	基金積立金	747	0.1	－	－	－	－
	公債費	229	0.0	206	0.0	64	0.0
	諸支出金	1,468	0.1	13,056	1.2	12,824	1.2
	予備費	－	－	－	－	－	－
	前年度繰上充用金	49,319	4.8	71,708	6.5	69,650	6.3
歳出合計		1,034,155	100.0	1,102,243	100.0	1,106,717	100.0

資料：戸籍・保険課

７．後期高齢者医療特別会計決算額

単位：千円、％

区分	年度	平成21 決算額	平成21 構成比	22 決算額	22 構成比	23 決算額	23 構成比
歳入	保険料	55,231	72.1	55,900	73.1	57,014	73.0
	使用料及び手数料	37	0.1	22	0.1	14	0.0
	寄附金	－	－	－	－	－	－
	繰入金	17,904	23.4	17,881	23.4	19,288	24.7
	繰越金	2,816	3.7	2,094	2.7	979	1.3
	諸収入	586	0.7	545	0.7	780	1.0
	国庫支出金	－	－	－	－	－	－
歳入合計		76,574	100.0	76,442	100.0	78,075	100.0
歳出	総務費	473	0.6	523	0.7	448	0.6
	広域連合納付金	73,050	98.1	73,996	98.0	74,738	97.6
	保健事業費	750	1.0	823	1.1	1,305	1.7
	諸支出金	206	0.3	121	0.2	102	0.1
	予備費	－	－	－	－	－	－
歳出合計		74,479	100.0	75,463	100.0	76,593	100.0

資料：戸籍・保険課

８．介護保険特別会計決算額

単位：千円、％

区分	年度	平成21 決算額	平成21 構成比	22 決算額	22 構成比	23 決算額	23 構成比
歳入	保険料	113,767	18.7	113,505	18.1	115,164	17.2
	使用料及び手数料	34	0.0	42	0.0	23	0.0
	国庫支出金	128,595	21.1	130,553	20.9	144,854	21.6
	支払基金交付金	171,295	28.1	172,404	27.5	194,946	29.1
	府支出金	87,190	14.3	88,105	14.1	100,154	14.9
	財産収入	167	0.1	144	0.0	68	0.0
	繰入金	106,085	17.4	119,029	19.0	112,638	16.8
	繰越金	1,916	0.3	2,564	0.4	2,318	0.4
	諸収入	19	0.0	20	0.0	14	0.0
	町債	－	－	－	－	－	－
歳入合計		609,068	100.0	626,366	100.0	670,179	100.0
歳出	総務費	16,204	2.7	17,078	2.7	19,593	3.0
	保険給付費	556,836	91.8	574,486	92.1	618,279	92.6
	財政安定化基金拠出金	0	0.0	0	0.0	0	0.0
	地域支援事業費	27,699	4.6	26,280	4.2	27,532	4.1
	基金積立金	546	0.1	144	0.0	68	0.0
	公債費	1,523	0.2	1,523	0.3	1,523	0.2
	諸支出金	3,696	0.6	4,537	0.7	652	0.1
	予備費	－	－	－	－	－	－
歳出合計		606,504	100.0	624,048	100.0	667,647	100.0

資料：健康長寿課

９．奥山田地区簡易水道事業特別会計決算額

単位：千円、％

区分	年度	平成21 決算額	平成21 構成比	22 決算額	22 構成比	23 決算額	23 構成比
歳入	分担金及び負担金	－	-	－	-	1,195	2.4
	使用料及び手数料	4,993	10.3	4,957	10.1	4,850	9.8
	国庫支出金	－	-	－	-	884	1.8
	財産収入	－	-	－	-	－	-
	繰入金	43,260	89.4	43,457	88.7	38,879	78.7
	繰越金	147	0.3	584	1.2	872	1.8
	諸収入	1	0.0	1	0.0	1	0.0
	町債	－	-	－	-	2,700	5.5
	寄附金	－	-	－	-	－	-
歳入合計		48,401	100.0	48,999	100.0	49,381	100.0
歳出	維持管理費	4,878	10.2	4,916	10.2	4,693	9.6
	事業費	－	-	－	-	5,778	11.8
	公債費	42,939	89.8	43,212	89.8	38,373	78.6
	予備費	－	-	－	-	－	-
歳出合計		47,817	100.0	48,128	100.0	48,844	100.0

資料：上下水道課

１０．公共下水道事業特別会計決算額

単位：千円、％

区分	年度	平成21 決算額	平成21 構成比	22 決算額	22 構成比	23 決算額	23 構成比
歳入	分担金及び負担金	16,474	3.2	16,478	2.9	10,787	2.1
	使用料及び手数料	59,140	11.5	61,857	11.0	63,286	12.4
	国庫支出金	75,448	14.6	141,125	25.0	73,750	14.4
	府支出金	155	0.0	226	0.0	132	0.0
	財産収入	9	0.0	5	0.0	1	0.0
	繰入金	211,975	41.1	166,285	29.4	180,458	35.2
	繰越金	2,615	0.5	4,264	0.8	6,857	1.3
	諸収入	26,916	5.2	27,765	4.9	28,548	5.6
	町債	123,500	23.9	146,800	26.0	148,500	29.0
歳入合計		516,232	100.0	564,805	100.0	512,319	100.0
歳出	総務費	103,880	20.3	96,850	17.4	107,776	21.2
	公共下水道事業費	198,919	38.9	265,819	47.6	215,001	42.2
	浄化槽整備推進事業費	1,603	0.3	4,984	0.9	133	0.0
	公債費	207,566	40.5	190,296	34.1	186,385	36.6
	予備費	－	－	－	－	－	－
歳出合計		511,968	100.0	557,949	100.0	509,295	100.0

資料：上下水道課

１１．水道事業会計決算額

単位：千円、％

区分		年度	平成21 決算額	平成21 構成比	22 決算額	22 構成比	23 決算額	23 構成比
収益的収入	営業収益	給水収益	180,448	94.2	188,288	94.8	187,868	94.9
		その他	6,800	3.5	5,844	3.0	5,110	2.6
	営業外収益	受取利息	2,879	1.5	2,578	1.3	2,384	1.2
		その他	1,443	0.8	1,858	0.9	2,564	1.3
	合計		191,570	100.0	198,568	100.0	197,926	100.0
収益的支出	営業費用	原水及び浄水費	52,127	26.7	40,283	21.9	38,022	21.0
		配水及び給水費	31,479	16.1	22,660	12.3	26,724	14.7
		総係費	29,488	15.1	38,261	20.8	36,846	20.3
		減価償却費	67,975	34.8	69,535	37.9	67,741	37.4
		その他	2,179	1.1	288	0.2	417	0.2
	営業外費用	支払利息	11,911	6.1	11,807	6.4	11,384	6.3
		その他	30	0.0	34	0.0	88	0.0
	特別損失		259	0.1	940	0.5	226	0.1
	合計		195,448	100.0	183,808	100.0	181,448	100.0
資本的収入	分担金		3,200	7.0	5,860	17.5	5,760	18.7
	寄附金		1,620	3.6	450	1.3	1,590	5.1
	国庫補助金		－	－	－	－	－	－
	府補助金		－	－	756	2.3	756	2.4
	基金繰入金		22,800	50.3	－	－	－	－
	負担金		17,506	38.6	26,389	78.6	22,856	73.8
	その他		237	0.5	101	0.3	0	0.0
	合計		45,363	100.0	33,556	100.0	30,962	100.0
資本的支出	建設改良費	事業費	52,734	45.7	66,180	60.4	69,333	61.6
		その他	14,023	12.2	17,602	16.1	18,308	16.3
	企業債償還金		23,884	20.7	24,377	22.3	24,880	22.1
	その他償還金		22,800	19.8	－	－	－	－
	基金積立金		1,857	1.6	1,307	1.2	0	0.0
	合計		115,298	100.0	109,466	100.0	112,521	100.0

（注）平成22年度より高尾地区飲料水供給事業特別会計と統合

資料：上下水道課

１２．町税収入の状況

単位：千円、％

区分＼年度		平成 21		22		23	
		収入済額	構成比	収入済額	構成比	収入済額	構成比
町民税		621,425	38.6	623,524	38.3	598,552	37.4
	個人	501,858	31.2	449,164	27.6	435,713	27.3
	法人	119,567	7.4	174,360	10.7	162,839	10.2
固定資産税		911,960	56.6	922,181	56.7	910,807	57.0
軽自動車税		21,037	1.3	21,442	1.3	21,938	1.4
町たばこ税		56,706	3.5	59,384	3.7	66,866	4.2
収入合計		1,611,128	100.0	1,626,531	100.0	1,598,163	100.0

資料：税務・会計課

１３．町税収入率　（徴収率）

単位：％

区分＼年度	平成 19	20	21	22	23
現年課税分	98.9	99.2	99.0	98.6	98.7
滞納繰越分	7.0	8.4	21.8	13.5	28.5
計	89.7	90.4	96.5	96.0	95.9

資料：税務・会計課

１４．納税義務者の状況　（個人の町民税）

（各年６月３０日現在）　単位：人

区分＼年度	平成 20	21	22	23	24
普通徴収	2,315	2,297	1,731	1,758	1,757
特別徴収	2,373	2,406	2,871	2,826	2,856
計	4,657	4,688	4,602	4,584	4,613

資料：税務・会計課

１５．納税義務者の状況　（固定資産税）

（各年３月３１日現在）　単位：人

区分＼年度		平成 20	21	22	23	24
土地	個人	4,014	4,058	4,086	4,093	4,100
	法人	201	206	207	207	209
	計	4,215	4,264	4,293	4,300	4,309
家屋	個人	3,133	3,176	3,194	3,212	3,216
	法人	146	150	156	148	152
	計	3,279	3,326	3,350	3,360	3,368
償却資産	個人	51	50	51	50	51
	法人	269	280	291	304	292
	計	320	330	342	354	343

（注）法定免税点未満のものを含む

資料：税務・会計課

１６．町有財産状況

単位：m^2

区分 ＼ 年度		平成21 土地	平成21 建物	22 土地	22 建物	23 土地	23 建物
本庁舎		1,835	1,922	1,835	1,922	1,835	1,922
消防庁舎		1,310	509	1,310	509	1,310	509
保育所		4,483	1,734	4,483	1,734	4,483	1,734
駐在所		297	－	297	－	297	－
公共財産	学校（小・中）	45,601	16,529	45,601	16,529	45,601	16,529
	公営住宅	7,127	2,154	7,127	2,154	7,127	2,154
	中央公民館	1,520	778	1,520	778	1,520	778
	住民体育館	5,732	2,700	5,732	2,700	5,732	2,700
	住民グラウンド	11,927	139	11,927	139	11,927	139
	林業センター	733	335	733	335	733	335
	学校給食共同調理場	3,742	1,195	3,742	1,195	3,742	1,195
	保健センター	2,108	668	2,108	668	2,108	668
	奥山田ふれあい広場	2,435	15	2,435	15	2,435	15
	住民プール	－	111	－	111	－	111
	自転車置場	157	－	157	－	157	－
	老人福祉センター	1,347	734	1,347	734	1,347	734
	末山キャンプ施設	－	537	－	537	－	537
	商工センター	1,094	328	1,094	328	1,094	328
	トレーニングセンター	－	353	－	353	－	353
	くつわ池山の家	－	715	－	715	－	715
	茶研修工場	484	－	484	－	484	－
	診療所	－	382	－	382	－	382
	福祉バス等車庫	－	123	－	123	－	123
	総合文化センター	4,847	4,085	4,847	4,085	4,847	4,085
	隠谷集会所	178	67	178	67	178	67
	銘城台公園	5,576	－	5,576	－	5,576	－
	銘城台交流広場	1,002	－	1,002	－	1,002	－
	銘城台集会所	557	336	557	336	557	336
	コミュニティー消防センター	93	489	93	489	93	489
	緑苑坂公園	17,963	－	17,963	－	17,963	－
	緑苑坂汚水処理場	3,455	－	3,455	－	3,455	－
	緑苑坂集会所	1,001	492	1,001	492	1,001	492
	放課後児童健全育成施設	－	162	－	162	－	162
	まるやま交流館	2,780	182	2,780	182	2,780	182
普通財産	御林山	981,585	－	981,585	－	981,585	－
	犬打	965	－	965	－	965	－
	そば谷	2,330	－	2,330	－	2,330	－
	蔭裏	55,857	－	55,857	－	55,857	－
	外ヶ谷	5,900	－	5,900	－	5,900	－
	旧隔離病舎施設	1,706	－	1,706	－	1,706	－
	平岡・大導寺廃川敷地	290	－	290	－	290	－
	その他	283,874	－	283,874	－	283,874	－
合計		1,461,891	37,774	1,461,891	37,774	1,461,891	37,774

資料：企画・財政課

第 １２ 章　　行 政・議 会・選 挙

１．歴代町長

歴順	氏　　名	就任年月日	退任年月日	歴順	氏　　名	就任年月日	退任年月日
初	谷口宗三郎	昭和 31. 9.30	昭和 32. 7.26	9	永谷　重三	昭和 60. 2. 9	平成 元. 2. 8
2	矢野　芳造	昭和 32. 8.28	昭和 36. 8.27	１０	光嶋　晴夫	平成 元. 2. 9	平成 5. 2. 8
3	細谷福太郎	昭和 36. 8.28	昭和 40. 8.27	１１	光嶋　晴夫	平成 5. 2. 9	平成 9. 2. 8
4	玉木　政照	昭和 40. 8.28	昭和 43. 12.28	１２	光嶋　晴夫	平成 9. 2. 9	平成 13. 2. 8
5	永谷　重三	昭和 44. 2. 9	昭和 48. 2. 8	１３	奥田　光治	平成 13. 2. 9	平成 17. 2. 8
6	永谷　重三	昭和 48. 2. 9	昭和 52. 2. 8	１４	奥田　光治	平成 17. 2. 9	平成 21. 2. 8
7	永谷　重三	昭和 52. 2. 9	昭和 56. 2. 8	１５	奥田　光治	平成 21. 2. 9	平成 25. 2. 8
8	永谷　重三	昭和 56. 2. 9	昭和 60. 2. 8	１６	西谷　信夫	平成 25. 2. 9	現　　職

資料：企画・財政課

２．歴代議長

歴順	氏　　名	就任年月日	退任年月日	歴順	氏　　名	就任年月日	退任年月日
初	葛川　義夫	昭和 31. 11. 26	昭和 35. 11. 14	１７	藤田　善之	昭和 59. 11. 20	昭和 61. 11. 15
2	垣口　豊一	昭和 35. 11. 15	昭和 38. 11. 22	１８	南　　勇	昭和 61. 11. 15	昭和 63. 11. 14
3	大川　喜郎	昭和 38. 11. 22	昭和 39. 11. 14	１９	藤田　善之	昭和 63. 11. 16	平成 2. 11. 15
4	高田半右衛門	昭和 39. 11. 15	昭和 40. 11. 24	２０	谷村　治一	平成 2. 11. 15	平成 4. 11. 14
5	利田金五郎	昭和 40. 11. 25	昭和 41. 11. 15	２１	藤田　善之	平成 4. 11. 16	平成 6. 11. 10
6	鳥居　春男	昭和 41. 11. 16	昭和 43. 11. 14	２２	藤田　善之	平成 6. 11. 10	平成 8. 11. 14
7	永谷　重三	昭和 43. 11. 20	昭和 44. 1. 29	２３	藤田　善之	平成 8. 11. 15	平成 10. 11. 20
8	青山浅太郎	昭和 44. 2. 21	昭和 45. 11. 18	２４	藤田　善之	平成 10. 11. 21	平成 12. 11. 14
9	倉谷　利一	昭和 45. 11. 18	昭和 47. 11. 14	２５	堀井　清平	平成 12. 11. 15	平成 14. 11. 12
１０	茨木甚太郎	昭和 47. 11. 21	昭和 49. 11. 20	２６	堀井　清平	平成 14. 11. 12	平成 16. 11. 14
１１	今西禮次郎	昭和 49. 11. 21	昭和 51. 11. 14	２７	弦川　孝治	平成 16. 11. 15	平成 18. 11. 14
１２	今西禮次郎	昭和 51. 11. 20	昭和 52. 2. 7	２８	弦川　孝治	平成 18. 11. 14	平成 20. 11. 14
１３	藤田　善之	昭和 52. 2. 7	昭和 53. 6. 26	２９	西谷　信夫	平成 20. 11. 17	平成 22. 11. 15
１４	今西禮次郎	昭和 53. 6. 26	昭和 55. 11. 14	３０	西谷　信夫	平成 22. 11. 15	平成 24. 11. 14
１５	谷村　治一	昭和 55. 11. 17	昭和 57. 11. 17	３１	田中　修	平成 24. 11. 15	現　　職
１６	谷村　治一	昭和 57. 11. 17	昭和 59. 11. 14				

資料：企画・財政課

３．歴代副議長

歴順	氏　　名	就任年月日	退任年月日	歴順	氏　　名	就任年月日	退任年月日
初	大川喜平次	昭和 31. 11. 26	昭和 35. 11. 14	１７	木原　林一	昭和 61. 11. 15	昭和 63. 11. 14
2	馬場兵太郎	昭和 35. 11. 15	昭和 38. 11. 22	１８	下岡　春雄	昭和 63. 11. 16	平成 2. 11. 15
3	利田金五郎	昭和 38. 11. 22	昭和 39. 11. 14	１９	五百磐　一	平成 2. 11. 15	平成 4. 11. 14
4	茨木甚太郎	昭和 39. 11. 15	昭和 40. 11. 24	２０	蘆原　信一	平成 4. 11. 16	平成 6. 11. 10
5	鳥居　春男	昭和 40. 11. 25	昭和 41. 11. 15	２１	堀井　清平	平成 6. 11. 10	平成 8. 11. 14
6	細谷東四郎	昭和 41. 11. 16	昭和 43. 11. 14	２２	澤田　教示	平成 8. 11. 15	平成 10. 11. 20
7	今西禮次郎	昭和 43. 11. 20	昭和 45. 11. 18	２３	林　　明正	平成 10. 11. 21	平成 12. 11. 14
8	谷口源一郎	昭和 45. 11. 18	昭和 47. 11. 14	２４	安井　サダ	平成 12. 11. 15	平成 14. 11. 12
9	高木　英三	昭和 47. 11. 21	昭和 49. 11. 20	２５	安井　サダ	平成 14. 11. 12	平成 16. 11. 14
１０	藤田　善之	昭和 49. 11. 21	昭和 51. 11. 14	２６	西谷　信夫	平成 16. 11. 15	平成 18. 11. 14
１１	藤田　善之	昭和 51. 11. 20	昭和 52. 2. 7	２７	西川　芳次	平成 18. 11. 14	平成 20. 11. 14
１２	大川　博	昭和 52. 2. 7	昭和 53. 6. 26	２８	青山　美義	平成 20. 11. 17	平成 22. 11. 15
１３	茨木　甚嗣	昭和 53. 6. 26	昭和 55. 11. 14	２９	青山　美義	平成 22. 11. 15	平成 24. 11. 14
１４	奥村　春夫	昭和 55. 11. 17	昭和 57. 11. 17	３０	垣内　秋弘	平成 24. 11. 15	現　　職
１５	五百磐　一	昭和 57. 11. 17	昭和 59. 11. 14				
１６	森田　伊市	昭和 59. 11. 20	昭和 61. 11. 15				

資料：企画・財政課

4．地区別、年齢階級別町議会議員数

（平成24年11月15日現在）　単位：人

地区名＼年齢	議員総数	30～34歳	35～39歳	40～44歳	45～49歳	50～54歳	55～59歳	60～64歳	65歳以上
南	1								1
郷之口	3					1		1	1
高尾									
岩山									
禅定寺	1								1
立川	2						1		1
湯屋谷	1							1	
奥山田									
荒木	1							1	
銘城台	2				1				1
緑苑坂	1							1	
計	(12)　12	－	－	－	1	1	1	4	5

（注）（　）内は本町条例に定める議会議員定数　　資料：議会事務局

5．町議会本会議及び議決件数

単位：件

区分＼年次			平成19	20	21	22	23
招集回数		定例会	4	4	4	4	4
		臨時会	1	1	3	2	2
会期日数		定例会	64	59	60	65	67
		臨時会	1	1	3	2	2
議決総件数			74	91	114	74	70
議会内容	町長提出	条例	15	25	23	16	15
		予算・決算	44	41	49	44	36
		その他	10	15	39	13	11
	議員提出	条例	3	3	－	1	－
		意見書等	2	7	3	－	8
	請願	採択	－	－	2	－	－
		不採択	－	－	1	－	－
	陳情	受理	10	2	5	4	4
		不受理	－	－	－	－	－

資料：議会事務局

6．委員会構成

（平成24年11月末現在）

区分		定数（人）
常任委員会	総務産業	6
	文教厚生	6
議会運営委員会		5
広報編集委員会		6
新名神高速道路建設に関する特別委員会		12

資料：議会事務局

7．選挙人名簿登録者数（各年9月2日現在）

区分＼年度	有権者数（人） 男	女	総数
平成　20	3,853	4,126	7,979
21	3,879	4,103	7,982
22	3,841	4,057	7,898
23	3,843	4,044	7,887
24	3,863	4,028	7,891

資料：総務課

８．各種選挙実施状況　（補欠選挙を除く）

選挙の種類	執行年月日		選挙当日の有権者数(人)			投票者数（人）			投票率（%）		
			男	女	総数	男	女	総数	男	女	総数
衆議院議員	平成 12. 6. 25	選挙区	3,616	3,863	7,479	2,493	2,663	5,156	68.94	68.94	68.94
		比例代表	3,616	3,864	7,480	2,493	2,662	5,155	68.94	68.89	68.92
	平成 15. 11. 9	選挙区	3,816	4,110	7,926	2,511	2,706	5,217	65.80	65.84	65.82
		比例代表	3,816	4,112	7,928	2,512	2,706	5,218	65.83	65.81	65.82
	平成 17. 9. 11	選挙区	3,798	4,124	7,922	2,737	2,994	5,731	72.06	72.60	72.34
		比例代表	3,798	4,127	7,925	2,737	2,994	5,731	72.06	72.55	72.32
	平成 21. 8. 30	選挙区	3,873	4,099	7,972	2,830	3,002	5,832	73.07	73.24	73.16
		比例代表	3,873	4,099	7,972	2,830	3,002	5,832	73.07	73.24	73.16
	平成 24. 12. 16	選挙区	3,858	4,025	7,883	2,440	2,475	4,915	63.25	61.49	62.35
		比例代表	3,858	4,025	7,883	2,440	2,475	4,915	63.25	61.49	62.35
参議院議員	平成 10. 7. 12	選挙区	3,536	3,759	7,295	2,315	2,470	4,785	65.47	65.71	65.59
		比例代表	3,536	3,759	7,295	2,315	2,469	4,784	65.47	65.68	65.58
	平成 13. 7. 29	選挙区	3,702	3,961	7,663	2,402	2,570	4,972	64.88	64.88	64.88
		比例代表	3,702	3,962	7,664	2,402	2,570	4,972	64.88	64.87	64.87
	平成 16. 7. 11	選挙区	3,804	4,132	7,936	2,423	2,589	5,012	63.70	62.66	63.16
		比例代表	3,804	4,134	7,938	2,423	2,589	5,012	63.70	62.63	63.14
	平成 19. 7. 29	選挙区	3,831	4,124	7,955	2,461	2,612	5,073	64.24	63.34	63.77
		比例代表	3,831	4,124	7,955	2,461	2,612	5,073	64.24	63.34	63.77
	平成 22. 7. 11	選挙区	3,855	4,072	7,927	2,336	2,438	4,774	60.60	59.87	60.22
		比例代表	3,855	4,072	7,927	2,336	2,438	4,774	60.60	59.87	60.22
京都府知事	平成 6. 4. 10		3,064	3,273	6,337	1,879	2,029	3,908	61.33	61.99	61.67
	平成 10. 4. 12		3,495	3,707	7,202	2,062	2,079	4,141	59.00	56.08	57.50
	平成 14. 4. 7		3,683	3,978	7,661	2,246	2,494	4,740	60.98	62.69	61.87
	平成 18. 4. 9		3,761	4,075	7,836	1,913	2,115	4,028	50.86	51.90	51.40
	平成 22. 4. 11		3,817	4,029	7,846	1,922	2,056	3,978	50.35	51.03	50.70
府議会議員	平成 7. 4. 9		3,196	3,407	6,603	1,600	1,777	3,377	50.06	52.16	51.14
	平成 11. 4. 11		3,512	3,727	7,239	1,807	2,017	3,824	51.45	54.12	52.82
	平成 15. 4. 13		3,739	4,022	7,761	1,865	2,039	3,904	49.88	50.70	50.30
	平成 19. 4. 8		3,790	4,088	7,878	1,895	2,044	3,939	50.00	50.00	50.00
	平成 23. 4. 10		3,822	4,013	7,835	1,735	1,827	3,562	45.40	45.53	45.46
町長	平成 9. 2. 2		3,463	3,704	7,167	無投票					
	平成 13. 2. 4		3,638	3,895	7,533	2,796	3,140	5,936	76.86	80.62	78.80
	平成 17. 1. 30		3,808	4,136	7,944	無投票					
	平成 21. 2. 1		3,894	4,132	8,026	無投票					
	平成 25. 2. 3		3,815	3,973	7,788	2,557	2,781	5,338	67.02	70.00	68.54
町議会議員	平成 8. 11. 10		3,414	3,664	7,078	2,788	3,124	5,912	81.66	85.26	83.53
	平成 12. 11. 12		3,624	3,878	7,502	2,823	3,199	6,022	77.90	82.49	80.27
	平成 16. 11. 7		3,768	4,100	7,868	2,674	3,105	5,779	70.97	75.73	73.45
	平成 20. 11. 9		3,872	4,124	7,996	2,660	3,010	5,670	69.47	73.83	70.91
	平成 24. 11. 11		3,826	3,981	7,807	2,485	2,704	5,189	64.95	67.92	66.47

（注）無投票時の「選挙当日の有権者数」は選挙時登録者数　　資料：総務課

９．町職員数

（平成24年4月1日現在）　単位：人

区　　分	職員数	職種別区分	職員数	組　織　別　区　分	職　　員　　数	特別職
本庁	67	一般行政職	95	町長部局	91　（ 102 ）	
支所・出張所	－	技能労務職	14	うち会計管理者の補助組織	3	
施設	37	企業職	6	議会事務局	2　（　2 ）	
その他会計	20	消防職	－	選挙管理委員会	1　（　1 ）	
		教育職	－	教育委員会	10　（ 11 ）	
		その他	9	農業委員会	2　（　2 ）	
				企業職員	6　（　7 ）	
				教育委員会に属する教育機関の職員	12　（ 14 ）	
計	124	計	124	計	124　（ 139 ）	

（注）（　）内は本町条例に定める職員定数　　資料：総務課

付　　録

1.　行政組織図

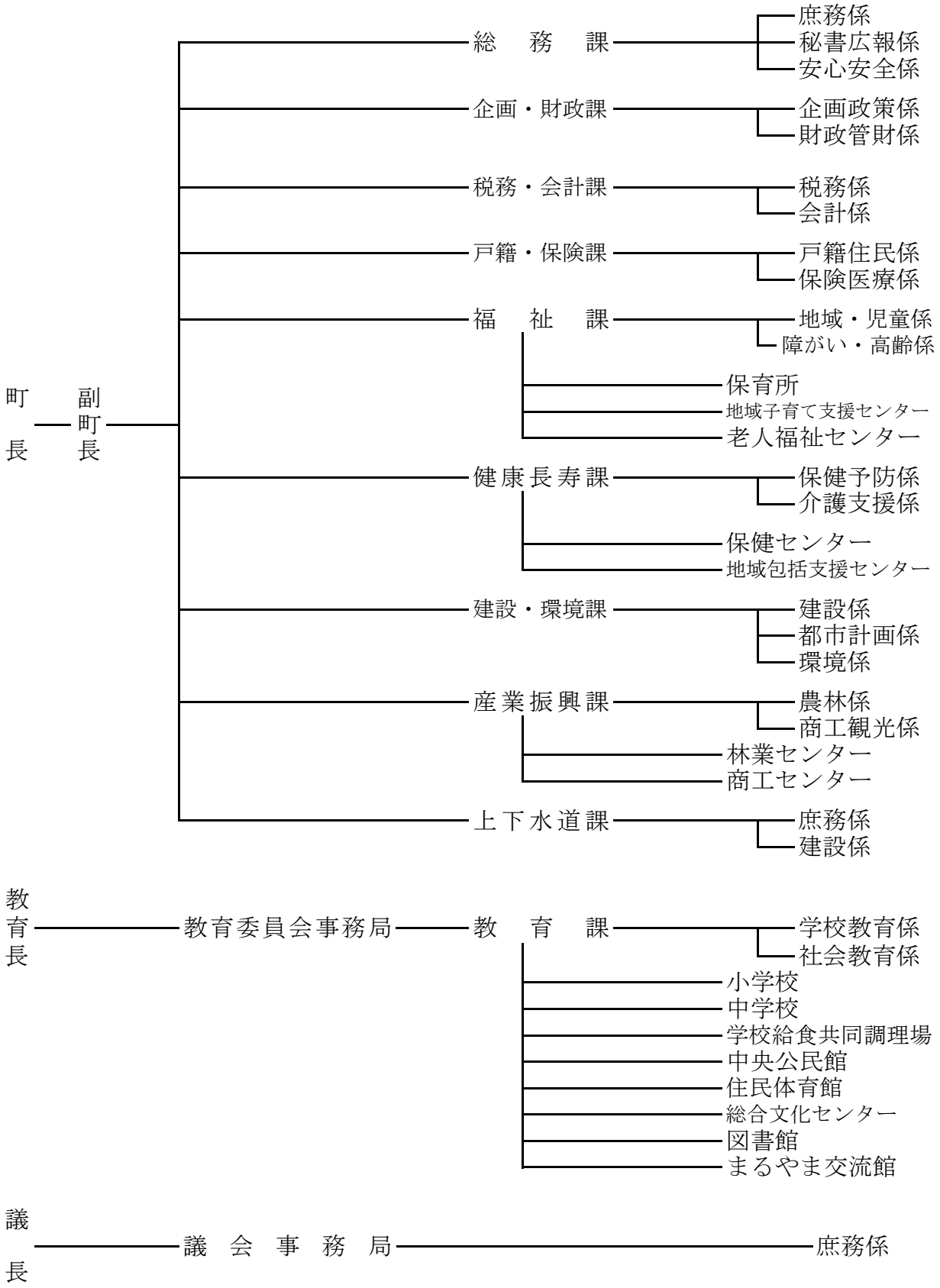
町長
副町長
総務課
庶務係
秘書広報係
安心安全係
企画・財政課
企画政策係
財政管財係
税務・会計課
税務係
会計係
戸籍・保険課
戸籍住民係
保険医療係
福祉課
地域・児童係
障がい・高齢係
保育所
地域子育て支援センター
老人福祉センター
健康長寿課
保健予防係
介護支援係
保健センター
地域包括支援センター
建設・環境課
建設係
都市計画係
環境係
産業振興課
農林係
商工観光係
林業センター
商工センター
上下水道課
庶務係
建設係
教育長
教育委員会事務局
教育課
学校教育係
社会教育係
小学校
中学校
学校給食共同調理場
中央公民館
住民体育館
総合文化センター
図書館
まるやま交流館
議長
議会事務局
庶務係

２．町のあゆみ

1956 S31. 9月 ・田原・宇治田原両村が合併し、宇治田原町となる
・庁舎を旧田原村役場に置く
・旧宇治田原村役場に支所を設ける
11月 ・初代町長に谷口宗三郎氏就任
・第1回町議会議員選挙
1957 S32. 3月 ・国有林御林山の払い下げをうけ町有林となる
4月 ・田原小学校完全給食実施
8月 ・2代目町長に矢野芳造氏就任
10月 ・町営住宅20戸を建設（岩山・荒木・南）
1958 S33. 5月 ・新庁舎建築工事起工（荒木）
1959 S34. 9月 ・宇治田原小学校完全給食実施
11月 ・新庁舎完成、役場移転
1960 S35. 10月 ・第9回国勢調査実施（人口7，937、世帯数 1，536）
11月 ・第2回町議会議員選挙
1961 S36. 4月 ・奥山田小学校完全給食実施
・宇治田原町国民健康保険事業実施
5月 ・維孝館中学校校舎焼失
7月 ・田原小学校プール完成（町内で初めてのプール）
8月 ・3代目町長に細谷福太郎氏就任
11月 ・広報「町民の窓」創刊
1962 S37. 3月 ・町営住宅14戸完成（南・岩山）
7月 ・宇治市ほか4町（城陽町・久御山町・八幡町・宇治田原町）によるし尿処理組合設立
10月 ・優良町として京都府町村会表彰を受ける
1963 S38. 5月 ・維孝館中学校北校舎完成
12月 ・維孝館中学校、府下中学校で初めての完全給食実施
1964 S39. 3月 ・教員住宅完成（ブロック建5戸・荒木）
8月 ・宇治田原小学校プール完成
・宇治市ほか4町組合立し尿処理場完成（八幡町に）
11月 ・第3回町議会議員選挙（小選挙区制）
1965 S40. 3月 ・大福・城土地区の新植茶園23ha造成（農業構造改善事業）
4月 ・ごみ収集事業開始
・町立保育園を田原・宇治田原・奥山田の3カ所に設置
8月 ・4代目町長に玉木政照氏就任
10月 ・第10回国勢調査実施（人口7，130、世帯数1，517）
1966 S41 6月 ・田原小学校本館・体育館改築工事完成
7月 ・大福林道、清水谷林道、奥山田林道開設
8月 ・維孝館中学校プール完成
11月 ・町制施行10周年を祝う
1967 S42. 6月 ・鷲峰山林道開設
7月 ・奥山田共同製茶工場完成（農業構造改善事業）
1968 S43. 4月 ・電話自動化・宇治田原局を岩山地区に開局、自動即時通話となる
11月 ・第4回町議会議員選挙（大選挙区制に変わる、議員数18名）
・町中小企業者資金借入保証料補給制度施行
1969 S44. 2月 ・5代目町長に永谷重三氏就任
11月 ・町章制定
・消防団、消防庁長官表彰を受ける
1970 S45. 4月 ・府道枚方水口線が国道307号に昇格
5月 ・宇治田原小学校本館完成
・過疎地域指定
6月 ・林業構造改善事業実施地域指定
8月 ・80歳以上敬老金支給条例施行
9月 ・児童福祉手当支給条例施行
10月 ・上水道事業着工
・80歳以上老人医療費10割給付実施
・宇治市、宇治田原町消防相互応援協約締結
・第11回国勢調査実施（人口6，991、世帯数1，535）
12月 ・田原保育園が認可保育園として発足
・掛谷、宇津尾林道完成（林業構造改善事業）
・資本設備の高度化事業、しいたけ施設（第1次林業構造改善事業）
1971 S46. 2月 ・町道路線名を番号で表示
3月 ・ねたきり老人医療費10割給付実施
・中央公民館完成
4月 ・75歳以上敬老金支給及び医療費10割給付実施
・国民年金（拠出制）10年年金給付開始
・農業振興地域指定
9月 ・道路反射鏡の設置始まる、46年には65カ所
・町の木「茶の木」制定
10月 ・町制施行15周年を祝う
1972 S47. 3月 ・消火栓ホース格納箱設置始まる、47年は26カ所
5月 ・荒木大御堂跡の松の売却代をもとに中央公民館に「松の木文庫」誕生（1，800冊の蔵書）
6月 ・宇治田原町上水道完成（7．1給水開始）
7月 ・京都府くつわ池青少年山の家オープン（収容人員70名）
10月 ・優良町として京都府町村会表彰を受ける
11月 ・第5回町議会議員選挙
1973 S48. 1月 ・町づくり総合計画審議会設置
・永谷町長再選
・宇治田原保育園を認可保育園として発足
・時雨谷団地造成（特産園地開発事業）
・大峰林道（第1期）開設（林道開設事業）

1973 S48. 1月 ・白谷林道開設（第1次林業構造改善事業）
8月 ・開発指導要綱制定
9月 ・奥山田地区簡易水道完成（10．1給水開始）
1974 S49. 3月 ・時雨谷共同防除施設設置（特産物生産団地育成事業）
・岩山共同製茶工場完成（特産物生産団地育成事業）
・大峰林道（第2期）開設（林道開設事業）
4月 ・宇治田原町福祉医療費の支給に関する条例制定
（乳児及び障害者を対象に医療給付）
7月 ・過疎対策、後期5カ年計画樹立
9月 ・開発審議会設置
・公害対策審議会設置
10月 ・高額医療費支給制度施行
・指定金融機関制度の採用（京都銀行宇治支店）
11月 ・国道307号バイパス一部着工
1975 S50. 1月 ・町づくり総合計画審議会から町長に中間答申を行う
3月 ・農道舗装工事、町内で初めて行う、犬打団地ほか2カ所
・大峰林道（第3期）開設（林道開設事業）
4月 ・役場庁舎増築工事完成
10月 ・第12回国勢調査実施（人口7，074、世帯数1，579）
11月 ・ねたきり老人入浴制度施行（綴喜郡4町で実施）
1976 S51. 3月 ・郷之口湯屋谷線ほか道路改良
・西出橋ほか橋りょう改良
・府道和束宇治線防災トンネル完成
・宇治田原農協茶集出荷所建設（特産物生産団地育成事業）
・宇津尾林道開設（第2次林業構造改善事業）
・老人福祉センター「やすらぎ荘」完成
9月 ・宇治田原町印鑑条例の全部を改正する条例施行
・町制施行20周年を祝う
11月 ・第6回町議会議員選挙
1977 S52. 1月 ・永谷町長3選
2月 ・全国優良町の表彰を受ける
3月 ・宇治田原産磨丸太初出荷
10月 ・住民グラウンド完成
1978 S53. 3月 ・末山・くっわ池自然公園完成（林業構造改善事業）
7月 ・町づくり基本構想策定
・間伐材流通センターオープン
11月 ・全国茶品評会玉露の部で農林水産大臣賞産地賞を受ける
1979 S54. 2月 ・奥山田小学校北校舎完成
3月 ・町営住宅完成（南）
4月 ・国道307号郷之口バイパス開通
1980 S55. 3月 ・町づくり基本計画・実施計画策定
・維孝館中学校本館完成
・林業センター完成
1980 S55. 4月 ・大峰林道全線開通（林道開設事業）
10月 ・第13回国勢調査実施（人口7，180、世帯数
1，668）
11月 ・町史第1巻発刊
・第7回町議会議員選挙
1981 S56. 1月 ・宇治田原町消防団知事表彰決定
2月 ・永谷町長4選
・田原小学校本館完成
3月 ・高尾地区飲料水供給施設完成（4．1給水開始）
・野ザル郡生けどる
8月 ・役場組織・機構改革
11月 ・町制施行25周年を祝う
・住民憲章制定
・町の花「さざんか」制定
1982 S57. 3月 ・宇治田原保育園改築工事完成
10月 ・住民体育館建設用地造成工事着工
・優良町として京都府町村会表彰を受ける
1983 S58. 3月 ・学校給食共同調理場完成
・住民体育館建設工事着工
4月 ・老人家庭奉仕員設置
・社会福祉協議会法人化
・消防防災パトロール車購入
8月 ・宇治田原小学校旧校門復元
・南山城水害30周年
10月 ・町両農協製茶技術研修工場完成
11月 ・第1回宇治田原町ジョギング大会開催
・国体啓発塔設置
1984 S59. 3月 ・住民体育館完成
・南山城水害誌発刊
6月 ・禅定寺婦人防火クラブ発足
7月 ・住民プール完成
10月 ・第43回国民体育大会宇治田原町準備委員会設立
11月 ・第8回町議会議員選挙
12月 ・第2次町づくり総合計画審議会設置
1985 S60. 1月 ・永谷町長5選
3月 ・御林山林道開通
・保健センター完成
・宇治田原小学校北校舎改築工事完成
4月 ・旅館業施設建築規制条例制定
7月 ・第43回国民体育大会京都国体「空手道」「馬術」会場地に正式
決定
10月 ・第14回国勢調査実施（人口7，939、世帯数1，907）

1986 S61. 3月 ・岩山バイパス完成
・第2次町づくり総合計画・基本構想策定
5月 ・公設民営診療所完成（7．14診療開始）
・保健センターマイクロバス「福祉バス」購入
9月 ・奥山田グラウンドふれあい広場完成
10月 ・町制施行30周年を祝う
・町の歌制定
・町の鳥「メジロ」制定
11月 ・住民体育館進入道路完成及び「ふれあい橋」完成
1987 S62. 2月 ・第2次町づくり総合計画・基本計画策定
3月 ・維孝館中学校体育館改築工事完成・同北校舎大規模改修工事完成
・町営住宅完成（南）
4月 ・地福谷山林火災発生（山林21ha焼ける）
8月 ・町人口8，000人に回復
1988 S63. 3月 ・町史第2巻発刊
7月 ・町道郷之口末山線開通
9月 ・宇治田原都市計画区域指定（町域の約半分2，995ha）
10月 ・京都国体空手道競技・馬術競技開催
11月 ・第9回町議会議員選挙
1989 H元. 1月 ・〔年号を平成と改元〕
2月 ・10代目町長に光嶋晴夫氏就任
7月 ・上下水道第1次拡張事業第1期工事完成
10月 ・非核・平和都市を宣言
1990 H2. 3月 ・トレーニングセンター完成、国体記念像設置
7月 ・宇治田原町非核平和都市推進協議会設立
・宇治田原ブランド茶販売開始
・地価監視区域に指定（宇治田原都市計画区域の全域）
10月 ・第15回国勢調査実施（人口8，316、世帯数2，058）
1991 H3. 1月 ・役場業務土曜閉庁（毎月第2、第4土曜日の役場業務を休みとする）
2月 ・お茶の里振興協議会設立
3月 ・上下水道上柳原取水場完成
・田原川水辺のプロムナード「やすらぎの道」完成（ふるさと創生事業）
・立川連絡道路開通（第3期山村振興対策事業）
4月 ・宇治田原町体育協会設立
9月 ・宇治田原都市計画道路（第2名神・宇治田原中央線・宇治田原山手線・郷之口下町線）の都市計画決定告示される
10月 ・町制施行35周年を祝う
・時間外保育の実施

1911 H5. 11月 ・維中コンピュター室完成・技術棟2F大規模改造
12月 ・防霜施設（防霜ファン）整備事業補助金交付規則の制定
・第2名神自動車道が整備計画路線に格上げ決定（国幹審）
1992 H4. 2月 ・行政事務のOA化・住民票の電算処理開始（2．20）
4月 ・宇治田原町商工センターの設置及び管理に関する条例の制定
6月 ・住民意識調査の実施（約2，000人対象）
9月 ・（学校週5日制スタート）
10月 ・優良町として京都府町村会表彰を受ける
11月 ・第10回町議会議員選挙
12月 ・田辺町消防署宇治田原分署完成（12．1業務開始）
1993 H5. 2月 ・光嶋町長再選
3月 ・田原小学校校舎増改築工事完成
6月 ・字の区域の設定（銘城台）
7月 ・役場業務完全土曜日閉庁
8月 ・南山城水害40周年
12月 ・宇治田原都市計画下水道の決定
1994 H6. 3月 ・宇治田原町老人保健福祉計画策定
・町道2の2号線拡幅改良工事完成
8月 ・第3次町づくり総合計画審議会設置
・平安建都1200年記念ふるさとまつり
1995 H7. 2月 ・町人口9，000人突破
3月 ・第3次町づくり総合計画基本構想策定
7月 ・広報「町民の窓」縮刷版発刊
9月 ・宇治田原町文化協会発足
10月 ・第16回国勢調査実施（人口9，122、世帯数2，360）
12月 ・第3次町づくり総合計画基本計画策定
1996 H8. 2月 ・総合文化センター完成
3月 ・宇治田原小学校校舎増改築工事完成
4月 ・役場組織・機構改革
・銘城台自治会発足
・デイサービスセンター・在宅介護支援センターをサンビレッジ宇治田原内に設置
6月 ・総合文化センター竣工
10月 ・町制施行40周年を祝う
11月 ・第11回町議会議員選挙
1997 H9. 2月 ・光嶋町長3選
4月 ・資源ゴミの分別収集開始（缶・びん）
・上水道柳原取水場完成
8月 ・高校総体空手道競技開催

1998 H10. 3月 ・宇治田原小学校体育館改築工事完成
4月 ・町消防団第1分団第5部（銘城台）発足
・宇治田原保育園で2歳児保育を実施
・資源ゴミの分別収集（ペットボトル、紙パック）
6月 ・住宅開発地（工業団地北側）の字の区域を「緑苑坂」と設定（9月に京都府告示）
9月 ・交通安全都市を宣言
1999 H11. 1月 ・田原小学校プール増改築工事完成
2月 ・奥山田連絡道開通（川上～茶屋村）
2000 H12. 2月 ・田原小学校体育館改築工事完成
・宇治田原町障害者基本計画策定
3月 ・上水道立川浄水場完成
・公共下水道宇治田原浄化センター完成
・公共下水道供用開始（3．31）
（郷之口、贄田、荒木、南、岩山の各地域の一部）
4月 ・介護保険制度開始
7月 ・緑苑坂自治会発足
10月 ・第17回国勢調査実施（人口9，840、世帯数2，681）
11月 ・第12回町議会議員選挙（定数16）
2001 H13. 2月 ・13代目町長に奥田光治氏就任
・町人口10，000人突破
4月 ・家電リサイクル制度開始
10月 ・町制施行45周年を祝う
2002 H14. 3月 ・宇治田原町立保育所完成
4月 ・ごみの曜日収集開始
9月 ・住民体育館大規模改修工事完成
2003 H15. 3月 ・学校給食共同調理場完成
3月 ・宇治田原小学校屋外プール改築工事完成
8月 ・南山城水害５０周年
12月 ・宇治田原小学校グラウンド等整備工事完成
2004 H16. 2月 ・まるやま交流館完成
3月 ・環境保全計画策定
6月 ・住民意識調査の実施(1，３００人対象)
9月 ・第4次まちづくり総合計画審議会設置
11月 ・第１３回町議会議員選挙(定数１４)
12月 ・国道３０７号裏白バイパス全線開通
2005 H17. 1月 ・紙ごみリサイクル完全実施
2月 ・奥田町長再選
4月 ・役場組織機構改革
・町消防団第２分団第５部（緑苑坂）発足
9月 ・維孝館中学校新校舎完成
2005 H17. 10月 ・第１８回国勢調査実施
（人口１０，０６０、世帯数2，９２９）
2006 H18. 2月 ・環境マネジメントシステム「ＫＥＳ」ステップ１取得
3月 ・第4次まちづくり総合計画基本構想、基本計画策定
4月 ・シルバー人材センター開所
10月 ・町制施行５０周年を祝う
・第５９回関西茶品評会で産地賞（かぶせ茶の部）受賞
11月 ・５０周年記念モニュメント「穹」序幕
2007 H19. 3月 ・奥山田小学校が宇治田原小学校に統合
9月 ・宇治田原小学校耐震補強工事完成
10月 ・第1回「永谷宗圓茶俳句賞」実施
・第６０回関西茶品評会で産地賞（かぶせ茶の部）受賞
2008 H20. 2月 ・環境マネジメントシステム「ＫＥＳ」ステップ２取得
・京都府立大学と連携包括協定締結
10月 ・田原小学校耐震補強工事完成
・第６１回関西茶品評会で産地賞（かぶせ茶の部）受賞
11月 ・第１４回町議会議員選挙(定数１２)
・低床ノンステップ福祉バス「なごみ号」購入
2009 H21. 1月 ・家庭ごみ透明袋化スタート
2月 ・奥田町長３選
・維孝館中学校体育館改修工事完成
9月 ・中国雲南省でのお茶交流会参加
12月 ・第1回「人権のつどい」開催
2010 H22. 3月 ・集団茶園（郷之口西ノ山）完成
4月 ・ともに創るまちづくり推進条例制定
10月 ・第１９回国勢調査実施
（人口9,７１１、世帯数3,０９７）
2011 H23. 5月 ・障害者ケアホームむくの家開所
10月 ・町制施行55周年を祝う
・第２６回国民文化祭・京都２０１１
（永谷宗圓茶俳句賞、室内楽フェスティバル・ハーブ）を開催
2012 H24. 2月 ・第1回経済センサス-活動調査実施
11月 ・第15回町議会議員選挙(定数１２)
2013 H25. 2月 ・16代目町長に西谷信夫氏就任

３．町内官公署その他の施設一覧表

名　　称	所　在　地	完成年月等	88-電話番号
【町　関　係】			
役場庁舎	大字荒木小字西出10	昭和３４．１１	2250(代)
（消防団本部）	大字荒木小字西出10		〃
教育委員会	大字岩山小字沼尻46-1		5850
総合文化センター	〃	平成　８．　２	5851
町立図書館	〃	〃	5852
奥山田ふれあい広場	大字奥山田小字里西	昭和６１．　９	4567(体育館)
中央公民館	大字荒木小字東出59-2	〃４６．　３	3423
上水道浄水場	大字郷之口小字末田2	〃４７．　７	3337
宇治田原浄化センター	大字郷之口小字末山3-10	平成１２．　３	99-8550
老人福祉センター「やすらぎ荘」	大字荒木小字天皇2	昭和５１．　３	2394
保健センター	大字贄田小字船戸63	〃６０．　３	6636
公設民営診療所	大字贄田小字船戸63	〃６１．　５	2800
学校給食共同調理場	緑苑坂55-3	平成１５．　４	2255
住民体育館	大字岩山小字沼尻37-1	昭和５９．　３	4567
トレーニングセンター	大字岩山小字大溝36	平成　２．　３	〃(体育館)
住民グラウンド	大字岩山小字大溝１	昭和５２．１０	〃(体育館)
住民プール	大字岩山小字大溝36	〃５９．　７	〃(体育館)
まるやま交流館	大字岩山小字丸山37	平成１６．　２	99-7188
末山くつわ池自然公園	大字郷之口小字末山	昭和５３．　３	3895
林業センター	大字立川小字立川27	〃５５．　２	4088
商工センター	大字岩山小字釜井谷1-36	平成　５．　４	4180
京都やましろ農業協同組合製茶技術研修工場	大字立川小字宮の本21		JA京都やましろ宇治田原支店 2034
宇治田原町立保育所	大字郷之口小字紫坊39-1	平成１４．　４	6611
田原小学校	大字郷之口小字中林7	明治　６．　９	2149
宇治田原小学校	大字岩山小字丸山36	〃１９．　４	2214
旧奥山田小学校	大字奥山田小字宮垣内155	〃　８．　９	2205
維孝館中学校	大字岩山小字沼尻4	昭和２２．　５	2106

名　　称	所　在　地	完成年月等	88-電話番号
【区・自治会関係】		〔消防団関係〕	
高尾公民館	大字高尾小字向ヒ坂15	第２分団第２部	
郷之口会館	大字郷之口小字田中41	第２分団第１部	4125・消防2254
荒木公民館	大字荒木小字東出68	第２分団第２部	5668
南公民館	大字南小字溝尻8-3	第１分団第１部	2032
立川公民館	大字立川小字神上58	第１分団第２部	2053
岩山公民館	大字岩山小字富ノ門11	第２分団第３部	3817
禅定寺会館	大字禅定寺小字東奥谷2	第２分団第４部	3712・消防2248
湯屋谷会館	大字湯屋谷小字尾華20	第１分団第３部	2204
奥山田会館	大字奥山田小字政所32-1	第１分団第４部	4096・消防2964
銘城台自治会館	銘城台103	第１分団第５部	5886
緑苑坂自治会館	緑苑坂42-4	第２分団第５部	0121
【消防関係】			(救急・火事)119
京田辺市消防署宇治田原分署	大字立川小字平岡49-1	平成4年12月1日業務開始	5500
【警察関係】			
田辺警察署　田原交番	大字郷之口小字中林7		2104
【郵便局関係】			
郷ノ口郵便局	大字郷之口小字本町16		2100
宇治田原郵便局	大字湯屋谷小字長通48		9961
【その他】			
商工会	大字岩山小字釜井谷1-36		4180
社会福祉協議会	大字荒木小字天皇2		3294
森林組合	大字立川小字立川27		4088
JA京都やましろ農業協同組合田原支店	大字郷之口小字中林12		2005(代)
JA京都やましろ農業協同組合宇治田原支店	大字立川小字宮ノ本22		2034(代)
京都府立府民スポーツ広場	(大字郷之口小字末山地内)	平成２．４．１	
「みどりが丘」	久御山町佐古梶石1-2	オープン	20-8881

4. 宇治田原町の位置図

1.府下市町村要図

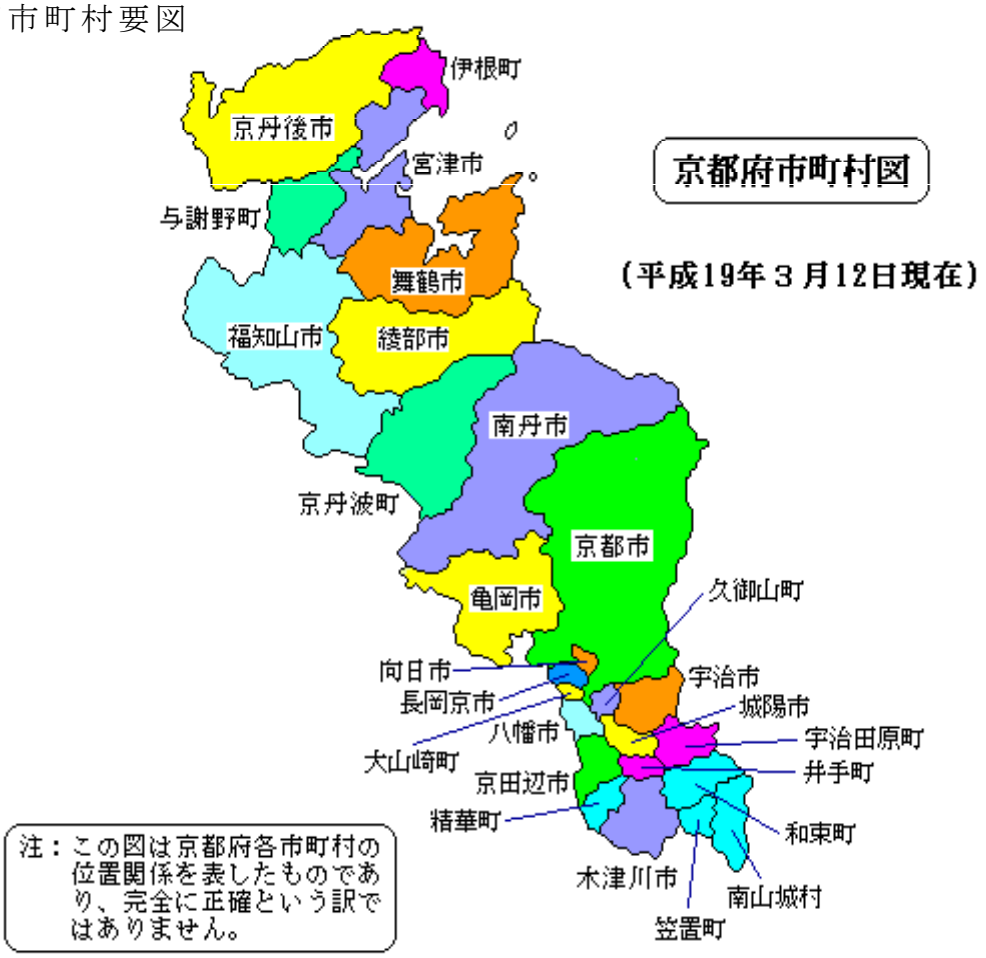

２． 地区設定図

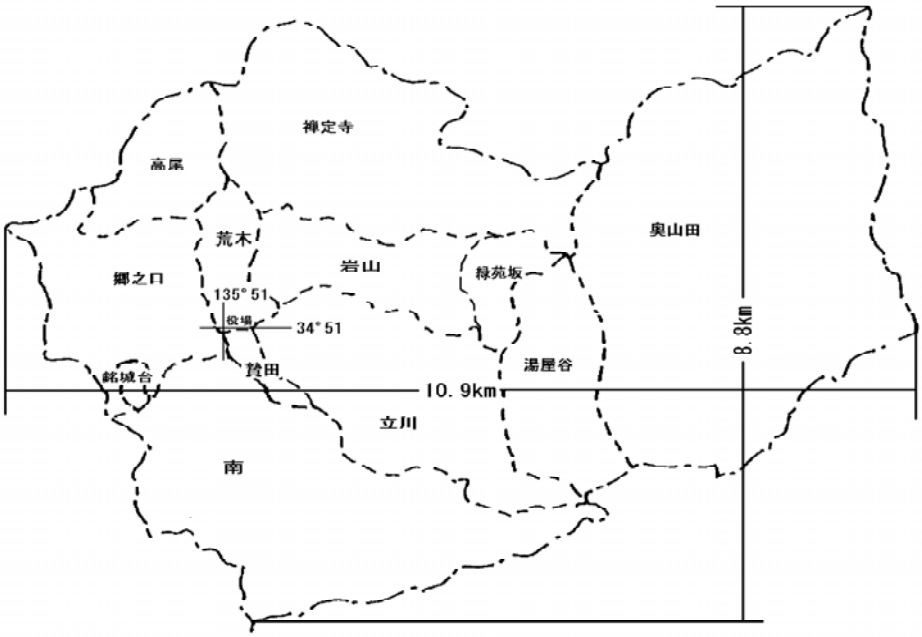

統　計　の　日

昭和48年に、政府は、毎年10月18日を「統計の日」とすると定めました。

社会経済の発展に伴い、広範かつ精細な統計を整備することの必要性は年々高まっています。その結果、国や地方公共団体が実施する統計調査は、最近ますます複雑、高度化する傾向にあります。しかし、統計調査は、国民の協力によってはじめて実施することができるもので、それには国民の統計に対する強い関心と深い理解がなければなりません。

したがって統計の重要性に対する国民の理解を深め、統計調査に対する国民の一層の協力を推進する必要があります。

このため、「統計の日」を定めて、国や地方公共団体はこの日を中心に、統計功労者の表彰、講演会、資料展示会を開催するほか、テレビ・新聞等による広報を行うなど統計知識の普及を図るための諸行事を行うこととしました。

10月18日が「統計の日」とされたのは、わが国で最初の近代的生産統計である「府県物産表」という統計調査が実施されたという由来によります。この調査は、明治３年９月24日に行われましたが、当時は太陰暦を用いていましたから、現在の太陽暦でいいますと10月18日であったわけです。

宇 治 田 原 町 統 計 書
－平成２４年版－

編集発行：宇治田原町役場企画・財政課（平成２５年３月）
京都府綴喜郡宇治田原町大字荒木小字西出10番地
〒610-0289　TEL 0774-88-6632㈱・2250㈹
FAX 0774-88-3231