

令和6年度 当初予算概要

1. 一般会計歳入内訳

(単位：千円)

款	項	本 年 度		前 年 度		比 較	
		予算額 A	構成比 %	予算額 B	構成比 %	A - B	(A-B)/B %
1 町 税		1,672,740	31.0	1,719,585	31.2	△ 46,845	△ 2.7
	1 町 民 税	557,287	10.3	622,943	11.6	△ 65,656	△ 10.5
	2 固 定 資 産 税	1,020,100	18.9	1,005,112	17.9	14,988	1.5
	3 軽 自 動 車 税	36,326	0.7	36,310	0.7	16	0.0
	4 町 た ば こ 税	59,027	1.1	55,220	1.0	3,807	6.9
2 地 方 譲 与 税		62,365	1.2	54,907	1.1	7,458	13.6
	1 地 方 揮 発 油 譲 与 税	10,400	0.2	10,400	0.2	0	0.0
	2 自 動 車 重 量 譲 与 税	33,000	0.6	31,000	0.6	2,000	6.5
	3 森 林 環 境 譲 与 税	18,965	0.4	13,507	0.3	5,458	40.4
3 利 子 割 交 付 金	1 利 子 割 交 付 金	370	0.0	480	0.0	△ 110	△ 22.9
4 配 当 割 交 付 金	1 配 当 割 交 付 金	10,300	0.2	11,500	0.2	△ 1,200	△ 10.4
5 株 式 等 譲 渡 所 得 割 交 付 金	1 株 式 等 譲 渡 所 得 割 交 付 金	10,700	0.2	7,500	0.2	3,200	42.7
6 法 人 事 業 税 交 付 金	1 法 人 事 業 税 交 付 金	28,300	0.5	28,000	0.5	300	1.1
7 地 方 消 費 税 交 付 金	1 地 方 消 費 税 交 付 金	229,500	4.3	239,300	4.3	△ 9,800	△ 4.1
8 ゴ ル フ 場 利 用 税 交 付 金	1 ゴ ル フ 場 利 用 税 交 付 金	22,500	0.4	22,800	0.4	△ 300	△ 1.3
9 自 動 車 取 得 税 交 付 金	1 自 動 車 取 得 税 交 付 金	1	0.0	1	0.0	0	0.0
10 環 境 性 能 割 交 付 金	1 環 境 性 能 割 交 付 金	9,100	0.2	6,300	0.2	2,800	44.4
11 地 方 特 例 交 付 金		46,047	0.9	6,800	0.2	39,247	577.2
	1 地 方 特 例 交 付 金	43,687	0.8	6,800	0.0	36,887	542.5
	2 新 型 コ ロ ナ ウ イ ル ス 感 染 症 対 策 地 方 減 収 補 填 特 別 交 付 金	2,360	0.0	0	0.2	2,360	皆増
12 地 方 交 付 税	1 地 方 交 付 税	1,280,000	23.7	1,250,000	24.2	30,000	2.4
13 交 通 安 全 対 策 特 別 交 付 金	1 交 通 安 全 対 策 特 別 交 付 金	800	0.0	800	0.0	0	0.0
14 分 担 金 及 び 負 担 金		12,283	0.2	13,808	0.3	△ 1,525	△ 11.0
	1 分 担 金	700	0.0	700	0.0	0	0.0
	2 負 担 金	11,583	0.2	13,108	0.3	△ 1,525	△ 11.6
15 使 用 料 及 び 手 数 料		43,151	0.8	44,373	0.9	△ 1,222	△ 2.8
	1 使 用 料	38,208	0.7	39,473	0.8	△ 1,265	△ 3.2
	2 手 数 料	4,943	0.1	4,900	0.1	43	0.9
16 国 庫 支 出 金		608,932	11.3	462,397	10.4	146,535	31.7
	1 国 庫 負 担 金	264,774	4.9	253,443	5.2	11,331	4.5
	2 国 庫 補 助 金	340,599	6.3	205,576	5.1	135,023	65.7
	3 国 庫 委 託 金	3,559	0.1	3,378	0.1	181	5.4
17 府 支 出 金		374,456	6.9	443,298	6.6	△ 68,842	△ 15.5
	1 府 負 担 金	149,789	2.8	142,432	2.8	7,357	5.2
	2 府 補 助 金	200,757	3.7	277,211	3.2	△ 76,454	△ 27.6
	3 府 委 託 金	23,910	0.4	23,655	0.6	255	1.1
18 財 産 収 入		2,037	0.0	1,021	0.0	1,016	99.5
	1 財 産 運 用 収 入	1,885	0.0	869	0.0	1,016	116.9
	2 財 産 売 払 収 入	152	0.0	152	0.0	0	0.0
19 寄 附 金	1 寄 附 金	210,001	3.9	210,001	5.8	0	0.0
20 繰 入 金	1 基 金 繰 入 金	392,556	7.3	272,922	5.8	119,634	43.8
21 繰 越 金	1 繰 越 金	10,000	0.2	10,000	0.2	0	0.0
22 諸 収 入		51,161	0.9	51,607	1.0	△ 446	△ 0.9
	1 延 滞 金、加 算 金 及 び 過 料	2,600	0.0	2,500	0.1	100	4.0
	2 町 預 金 利 子	5	0.0	5	0.0	0	0.0
	3 受 託 事 業 収 入	10,780	0.2	0	0.0	10,780	皆増
	4 雑 収 入	37,776	0.7	49,102	0.9	△ 11,326	△ 23.1
23 町 債	1 町 債	321,700	6.0	319,600	6.8	2,100	0.7
歳 入 合 計		5,399,000	100.0	5,177,000	100.0	222,000	4.3

(注) 構成比%については、端数処理により単純合計と合計欄の数値とは一致しない。

2. 一般会計歳出内訳

(単位：千円)

款	項	本 年 度		前 年 度		比 較	
		予 算 額 A	構 成 比 %	予 算 額 B	構 成 比 %	A - B	(A-B)/B %
1 議 会 費	1 議 会 費	87,103	1.6	80,604	1.6	6,499	8.1
2 総 務 費		1,112,235	20.6	924,326	20.6	187,909	20.3
	1 総 務 管 理 費	939,196	17.4	795,681	17.6	143,515	18.0
	2 徴 税 費	78,564	1.5	74,370	1.7	4,194	5.6
	3 戸 籍 住 民 基 本 台 帳 費	67,669	1.3	47,329	1.1	20,340	43.0
	4 選 挙 費	25,265	0.5	6,141	0.3	19,124	311.4
	5 統 計 調 査 費	1,114	0.0	427	0.0	687	160.9
	6 監 査 委 員 費	427	0.0	378	0.0	49	13.0
3 民 生 費		1,410,972	26.1	1,307,321	25.1	103,651	7.9
	1 社 会 福 祉 費	956,929	17.7	877,614	16.9	79,315	9.0
	2 児 童 福 祉 費	454,043	8.4	429,707	8.2	24,336	5.7
4 衛 生 費		348,257	6.5	347,416	7.0	841	0.2
	1 保 健 衛 生 費	145,316	2.7	135,533	2.9	9,783	7.2
	2 清 掃 費	202,941	3.8	211,883	4.1	△ 8,942	△ 4.2
5 労 働 費	1 労 働 諸 費	13,748	0.3	13,048	0.2	700	5.4
6 農 林 水 産 業 費		174,090	3.2	254,624	2.7	△ 80,534	△ 31.6
	1 農 業 費	103,919	1.9	206,416	1.8	△ 102,497	△ 49.7
	2 林 業 費	70,021	1.3	48,058	0.9	21,963	45.7
	3 水 産 業 費	150	0.0	150	0.0	0	0.0
7 商 工 費	1 商 工 費	57,722	1.1	95,026	1.6	△ 37,304	△ 39.3
8 土 木 費		671,261	12.4	753,001	12.7	△ 81,740	△ 10.9
	1 土 木 管 理 費	66,852	1.2	67,168	1.3	△ 316	△ 0.5
	2 道 路 橋 梁 費	325,860	6.0	402,731	5.8	△ 76,871	△ 19.1
	3 河 川 費	3,050	0.1	3,550	0.1	△ 500	△ 14.1
	4 住 宅 費	1,583	0.0	1,651	0.1	△ 68	△ 4.1
	5 都 市 計 画 費	273,916	5.1	277,901	5.5	△ 3,985	△ 1.4
9 消 防 費	1 消 防 費	293,708	5.4	276,168	6.5	17,540	6.4
10 教 育 費		659,855	12.2	556,803	11.0	103,052	18.5
	1 教 育 総 務 費	116,409	2.2	125,066	2.3	△ 8,657	△ 6.9
	2 小 学 校 費	94,598	1.8	88,274	2.1	6,324	7.2
	3 中 学 校 費	60,333	1.1	58,767	1.3	1,566	2.7
	4 社 会 教 育 費	238,658	4.4	135,443	2.7	103,215	76.2
	5 保 健 体 育 費	149,857	2.8	149,253	2.6	604	0.4
11 災 害 復 旧 費		29,180	0.5	29,180	0.6	0	0.0
	1 農 林 水 産 施 設 災 害 復 旧 費	9,100	0.2	9,100	0.2	0	0.0
	2 公 共 土 木 施 設 災 害 復 旧 費	20,080	0.4	20,080	0.4	0	0.0
12 公 債 費	1 公 債 費	536,869	9.9	535,483	10.3	1,386	0.3
13 予 備 費	1 予 備 費	4,000	0.1	4,000	0.1	0	0.0
歳 出 合 計		5,399,000	100.0	5,177,000	100.0	222,000	4.3

(注) 構成比%については、端数処理により単純合計と合計欄の数値とは一致しない。

3. 一般会計歳入財源内訳

(単位：千円)

区 分	本 年 度		前 年 度		比 較		摘 要	
	予算額 A	構成比 %	予算額 B	構成比 %	A - B	(A-B)/B %		
特 定 財 源	地方譲与税	18,965	0.4	13,507	0.3	5,458	40.4	
	分担金及び負担金	12,283	0.2	13,808	0.3	△ 1,525	△ 11.0	
	使用料及び手数料	5,281	0.1	6,014	0.1	△ 733	△ 12.2	
	国庫支出金	608,932	11.3	462,397	8.9	146,535	31.7	
	府支出金	374,456	6.9	443,298	8.6	△ 68,842	△ 15.5	
	財産収入	1,673	0.0	642	0.0	1,031	160.6	
	寄附金	210,001	3.9	210,001	4.1	0	0.0	
	繰入金	242,556	4.5	172,922	3.3	69,634	40.3	
	諸収入	42,118	0.8	42,569	0.8	△ 451	△ 1.1	
	町債	309,100	5.7	261,600	5.1	47,500	18.2	
	小計	1,825,365	33.8	1,626,758	31.4	198,607	12.2	
一 般 財 源	町税	1,672,740	31.0	1,719,585	33.2	△ 46,845	△ 2.7	
	地方譲与税	43,400	0.8	41,400	0.8	2,000	4.8	
	利子割交付金	370	0.0	480	0.0	△ 110	△ 22.9	
	配当割交付金	10,300	0.2	11,500	0.2	△ 1,200	△ 10.4	
	株式等譲渡所得割交付金	10,700	0.2	7,500	0.1	3,200	42.7	
	法人事業税交付金	28,300	0.5	28,000	0.5	300	1.1	
	地方消費税交付金	229,500	4.3	239,300	4.6	△ 9,800	△ 4.1	
	ゴルフ場利用税交付金	22,500	0.4	22,800	0.4	△ 300	△ 1.3	
	自動車取得税交付金	1	0.0	1	0.0	0	0.0	
	環境性能割交付金	9,100	0.2	6,300	0.1	2,800	44.4	
	地方特例交付金	46,047	0.9	6,800	0.1	39,247	577.2	
	地方交付税	1,280,000	23.7	1,250,000	24.1	30,000	2.4	
	交通安全対策特別交付金	800	0.0	800	0.0	0	0.0	使用料及び 手数料 37,870
	繰入金	150,000	2.8	100,000	1.9	50,000	50.0	財産収入 364
	その他の収入	57,277	1.1	57,776	1.1	△ 499	△ 0.9	繰越金 10,000
	町債	12,600	0.2	58,000	1.1	△ 45,400	△ 78.3	諸収入 9,043
小計	3,573,635	66.2	3,550,242	68.6	23,393	0.7		
合計	5,399,000	100.0	5,177,000	100.0	222,000	4.3		

(注) 構成比%については、端数処理により単純合計と合計欄の数値とは一致しない。

4. 一般会計歳出性質別内訳

(単位：千円)

区 分	本 年 度		前 年 度		比 較		摘 要
	予 算 額 A	構 成 比 %	予 算 額 B	構 成 比 %	A - B	(A-B)/B %	
人 件 費	1,278,935	23.7	1,221,307	23.6	57,628	4.7	
物 件 費	804,330	14.9	693,499	13.4	110,831	16.0	
維 持 補 修 費	41,583	0.8	25,615	0.5	15,968	62.3	
扶 助 費	530,805	9.8	487,251	9.4	43,554	8.9	
補 助 費 等	1,152,061	21.3	1,185,072	22.9	△ 33,011	△ 2.8	
普通建設事業費	509,356	9.4	499,510	9.6	9,846	2.0	
補助事業費	310,893	5.8	348,366	6.7	△ 37,473	△ 10.8	
単独事業費	198,463	3.7	151,144	2.9	47,319	31.3	
災害復旧事業費	29,180	0.5	29,180	0.6	0	0.0	
補助事業費	28,800	0.5	28,800	0.6	0	0.0	
単独事業費	380	0.0	380	0.0	0	0.0	
公 債 費	536,869	9.9	535,483	10.3	1,386	0.3	
積 立 金	230,737	4.3	224,250	4.3	6,487	2.9	
貸 付 金	200	0.0	200	0.0	0	0.0	
繰 出 金	280,944	5.2	271,633	5.2	9,311	3.4	
予 備 費	4,000	0.1	4,000	0.1	0	0.0	
合 計	5,399,000	100.0	5,177,000	100.0	222,000	4.3	

(注) 構成比%については、端数処理により単純合計と合計欄の数値とは一致しない。

5. 一般会計歳出目的別・性質別内訳

(単位：千円)

区分	議会費	総務費	民生費	衛生費	労働費	農林水産費	商工費	土木費	消防費	教育費	災害復旧費	公債費	予備費	合計
人件費	79,920	307,354	330,389	68,346		50,491	24,446	104,624	30,071	283,294				1,278,935
物件費	6,521	327,532	85,146	100,609	48	39,149	7,851	29,757	14,828	192,889				804,330
維持補修費		2,167	1,500			4,346	2,911	8,711	977	20,971				41,583
扶助費	120	3,240	510,864	2,035		375		1,240	120	12,811				530,805
補助費等	542	205,323	201,929	176,189	1,000	25,534	22,514	235,056	230,863	53,111				1,152,061
普通建設事業費		35,882		1,078	12,700	54,195		291,873	16,849	96,779				509,356
補助事業費				1,078	12,700	12,500		284,615						310,893
単独事業費		35,882				41,695		7,258	16,849	96,779				198,463
災害復旧事業費											29,180			29,180
補助事業費											28,800			28,800
単独事業費											380			380
公債費												536,869		536,869
積立金		230,737												230,737
貸付金			200											200
繰出金			280,944											280,944
予備費													4,000	4,000
合計	87,103	1,112,235	1,410,972	348,257	13,748	174,090	57,722	671,261	293,708	659,855	29,180	536,869	4,000	5,399,000

6. 一般会計歳入自主財源・依存財源内訳

(単位：千円)

区 分		令和6年度予算	令和5年度予算	令和4年度予算	構 成 比 (%)		
					6	5	4
自 主 財 源	町 税	1,672,740	1,719,585	1,611,678	31.0	33.2	31.2
	分担金及び負担金	12,283	13,808	14,200	0.2	0.3	0.3
	使用料及び手数料	43,151	44,373	45,082	0.8	0.9	0.9
	財産収入	2,037	1,021	942	0.0	0.0	0.0
	寄附金	210,001	210,001	300,001	3.9	4.1	5.8
	繰入金	392,556	272,922	299,493	7.3	5.3	5.8
	繰越金	10,000	10,000	10,000	0.2	0.2	0.2
	諸収入	51,161	51,607	50,157	0.9	1.0	1.0
	小 計	2,393,929	2,323,317	2,331,553	44.3	44.9	45.1
依 存 財 源	地方譲与税	62,365	54,907	55,089	1.2	1.1	1.1
	利子割交付金	370	480	800	0.0	0.0	0.0
	配当割交付金	10,300	11,500	7,700	0.2	0.2	0.2
	株式等譲渡所得割交付金	10,700	7,500	11,000	0.2	0.1	0.2
	法人事業税交付金	28,300	28,000	25,600	0.5	0.5	0.5
	地方消費税交付金	229,500	239,300	219,500	4.3	4.6	4.3
	ゴルフ場利用税交付金	22,500	22,800	21,700	0.4	0.4	0.4
	自動車取得税交付金	1	1	1	0.0	0.0	0.0
	環境性能割交付金	9,100	6,300	8,900	0.2	0.1	0.2
	地方特例交付金	46,047	6,800	6,800	0.9	0.1	0.1
	地方交付税	1,280,000	1,250,000	1,250,000	23.7	24.1	24.2
	交通安全対策特別交付金	800	800	800	0.0	0.0	0.0
	国庫支出金	608,932	462,397	534,883	11.3	8.9	10.4
	府支出金	374,456	443,298	339,474	6.9	8.6	6.6
	町 債	321,700	319,600	351,200	6.0	6.2	6.8
小 計	3,005,071	2,853,683	2,833,447	55.7	55.1	54.9	
合 計	5,399,000	5,177,000	5,165,000	100.0	100.0	100.0	

(注) 構成比%については、端数処理により単純合計と合計欄の数値とは一致しない。

7. 一般会計歳出義務的経費・投資的経費内訳

(単位：千円)

区 分	令和6年度予算	令和5年度予算	令和4年度予算	構 成 比 (%)			
				6	5	4	
義務的経費	人 件 費	1,278,935	1,221,307	1,231,591	23.7	23.6	23.8
	扶 助 費	530,805	487,251	501,364	9.8	9.4	9.7
	公 債 費	536,869	535,483	534,173	9.9	10.3	10.3
	小 計	2,346,609	2,244,041	2,267,128	43.5	43.3	43.9
投資的経費	普通建設事業費	509,356	499,510	505,337	9.4	9.6	9.8
	災害復旧事業費	29,180	29,180	29,180	0.5	0.6	0.6
	小 計	538,536	528,690	534,517	10.0	10.2	10.3
その他の	物 件 費	804,330	693,499	674,853	14.9	13.4	13.1
	維持補修費	41,583	25,615	23,435	0.8	0.5	0.5
	補助費等	1,152,061	1,185,072	1,082,922	21.3	22.9	21.0
	積立金	230,737	224,250	314,538	4.3	4.3	6.1
	貸付金	200	200	200	0.0	0.0	0.0
	繰出金	280,944	271,633	263,407	5.2	5.2	5.1
	予備費	4,000	4,000	4,000	0.1	0.1	0.1
	小 計	2,513,855	2,404,269	2,363,355	46.6	46.4	45.8
合 計	5,399,000	5,177,000	5,165,000	100.0	100.0	100.0	

(注) 構成比%については、端数処理により単純合計と合計欄の数値とは一致しない。

8. 特別会計

(単位：千円)

区 分	本年度予算額 A	前年度予算額 B	比 較	
			A - B	(A-B)/B %
国民健康保険特別会計	1,105,991	1,042,374	63,617	6.1
後期高齢者医療特別会計	179,901	154,978	24,923	16.1
介護保険特別会計	897,475	829,081	68,394	8.2
合 計	2,183,367	2,026,433	156,934	7.7

9. 水道会計

(単位：千円)

区 分	本年度予算額 A	前年度予算額 B	比 較	
			A - B	(A-B)/B %
水道事業会計	541,150	494,158	46,992	9.5

10. 下水道会計

(単位：千円)

区 分	本年度予算額 A	前年度予算額 B	比 較	
			A - B	(A-B)/B %
下水道事業会計	852,592	965,448	△ 112,856	△ 11.7

11. 予算総額

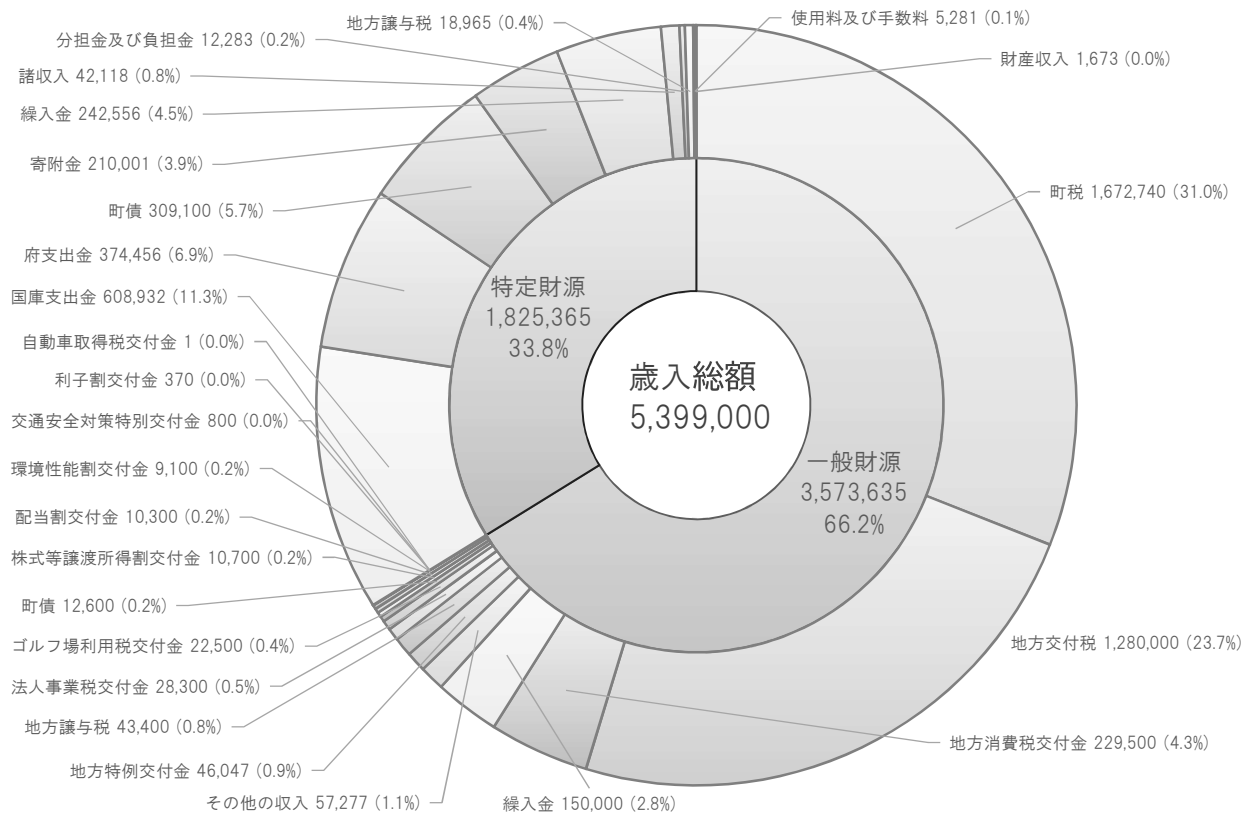
(単位：千円)

区 分	本年度予算額 A	前年度予算額 B	比 較	
			A - B	(A-B)/B %
一 般 会 計	5,399,000	5,177,000	222,000	4.3
特 別 会 計	2,183,367	2,026,433	156,934	7.7
水 道 会 計	541,150	494,158	46,992	9.5
下 水 道 会 計	852,592	965,448	△ 112,856	△ 11.7
合 計	8,976,109	8,663,039	313,070	3.6

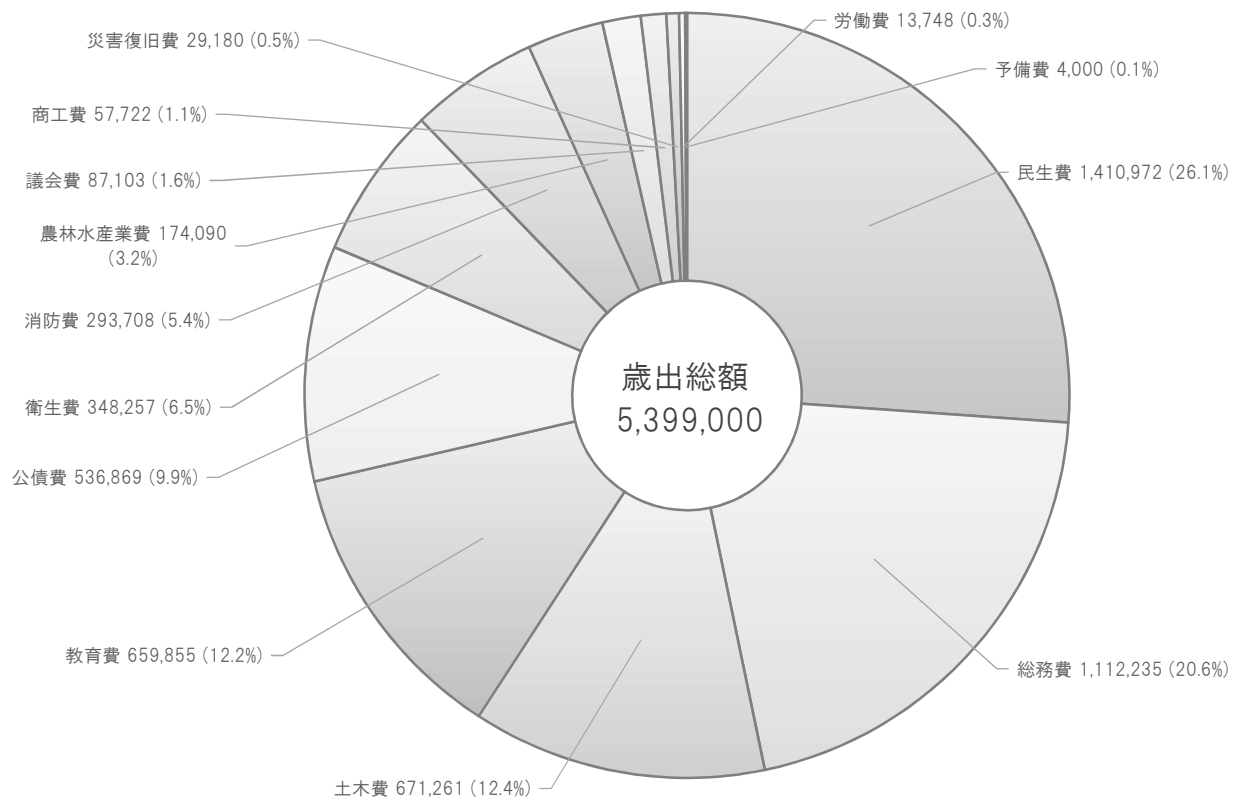
一般会計予算歳入歳出の内訳

〈歳入〉

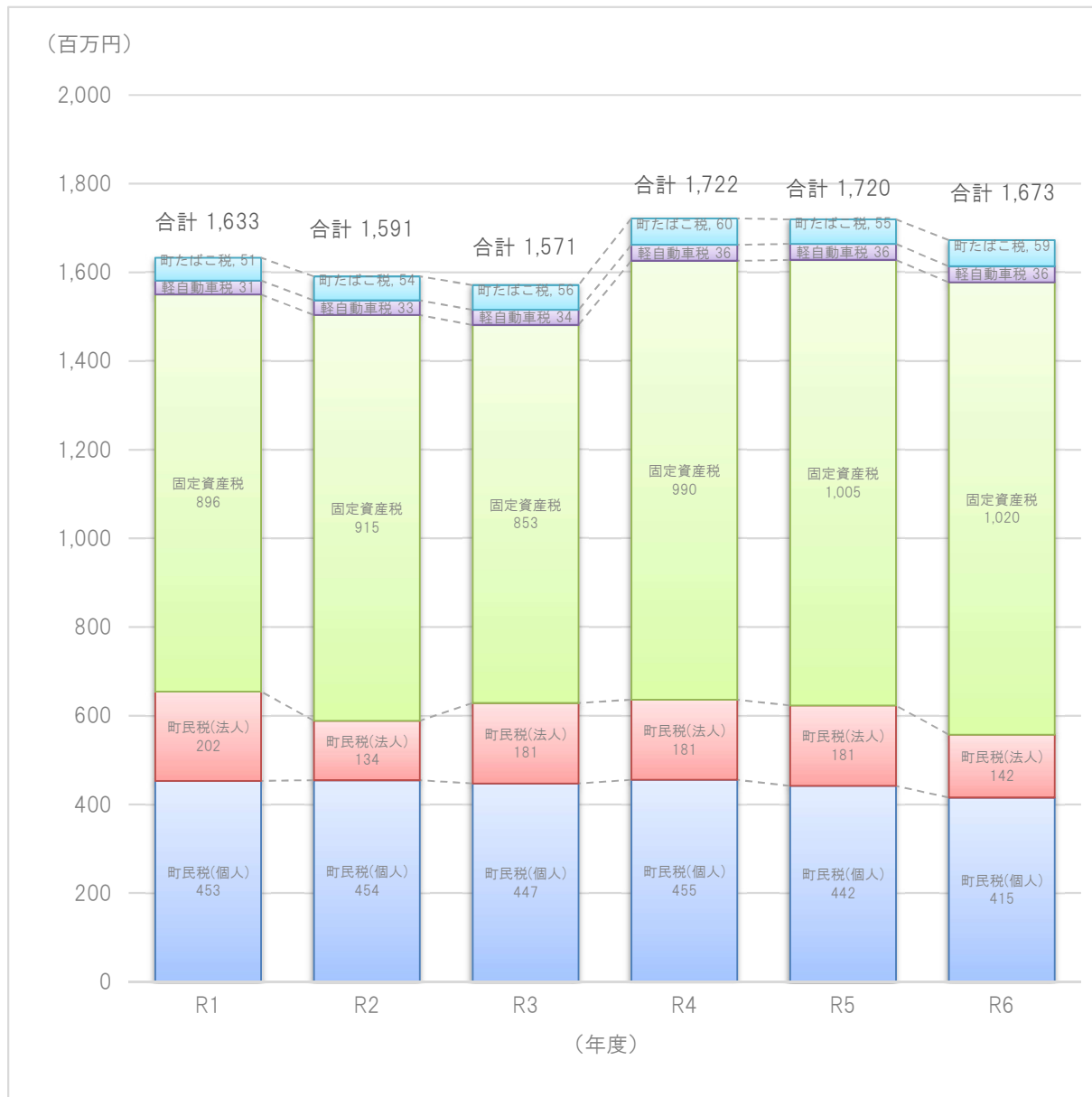
(単位：千円，()内は構成比)



〈歳出〉



12. 町税の推移



(単位：円)

	令和元年度	令和2年度	令和3年度	令和4年度	令和5年度	令和6年度
町民税(個人)	452,948,615	454,481,253	447,155,482	455,259,979	441,576,000	415,297,000
町民税(法人)	201,531,100	134,192,200	181,372,944	180,918,200	181,367,000	141,990,000
固定資産税	895,675,290	915,011,958	852,826,686	990,025,636	1,005,112,000	1,020,100,000
軽自動車税	31,409,234	33,146,100	34,111,398	35,987,132	36,310,000	36,326,000
町たばこ税	51,352,419	54,114,248	55,841,626	59,703,095	55,220,000	59,027,000
合計	1,632,916,658	1,590,945,759	1,571,308,136	1,721,894,042	1,719,585,000	1,672,740,000

(注) 令和元～4年度は決算額、令和5～6年度は当初予算額を表す。