

令和5年度 当初予算概要

1. 一般会計歳入内訳

(単位：千円)

款	項	本 年 度		前 年 度		比 較	
		予 算 額 A	構 成 比 %	予 算 額 B	構 成 比 %	A - B	(A-B)/B %
1 町 税		1,719,585	33.2	1,611,678	31.2	107,907	6.7
	1 町 民 税	622,943	12.0	598,044	11.6	24,899	4.2
	2 固 定 資 産 税	1,005,112	19.4	925,883	17.9	79,229	8.6
	3 軽 自 動 車 税	36,310	0.7	34,481	0.7	1,829	5.3
	4 町 た ば こ 税	55,220	1.1	53,270	1.0	1,950	3.7
2 地 方 譲 与 税		54,907	1.1	55,089	1.1	△ 182	△ 0.3
	1 地 方 揮 発 油 譲 与 税	10,400	0.2	10,700	0.2	△ 300	△ 2.8
	2 自 動 車 重 量 譲 与 税	31,000	0.6	30,500	0.6	500	1.6
	3 森 林 環 境 譲 与 税	13,507	0.3	13,889	0.3	△ 382	△ 2.8
3 利 子 割 交 付 金	1 利 子 割 交 付 金	480	0.0	800	0.0	△ 320	△ 40.0
4 配 当 割 交 付 金	1 配 当 割 交 付 金	11,500	0.2	7,700	0.2	3,800	49.4
5 株 式 等 譲 渡 所 得 割 交 付 金	1 株 式 等 譲 渡 所 得 割 交 付 金	7,500	0.1	11,000	0.2	△ 3,500	△ 31.8
6 法 人 事 業 税 交 付 金	1 法 人 事 業 税 交 付 金	28,000	0.5	25,600	0.5	2,400	9.4
7 地 方 消 費 税 交 付 金	1 地 方 消 費 税 交 付 金	239,300	4.6	219,500	4.3	19,800	9.0
8 ゴ ル フ 場 利 用 税 交 付 金	1 ゴ ル フ 場 利 用 税 交 付 金	22,800	0.4	21,700	0.4	1,100	5.1
9 自 動 車 取 得 税 交 付 金	1 自 動 車 取 得 税 交 付 金	1	0.0	1	0.0	0	0.0
10 環 境 性 能 割 交 付 金	1 環 境 性 能 割 交 付 金	6,300	0.1	8,900	0.2	△ 2,600	△ 29.2
11 地 方 特 例 交 付 金	1 地 方 特 例 交 付 金	6,800	0.1	6,800	0.1	0	0.0
12 地 方 交 付 税	1 地 方 交 付 税	1,250,000	24.1	1,250,000	24.2	0	0.0
13 交 通 安 全 対 策 特 別 交 付 金	1 交 通 安 全 対 策 特 別 交 付 金	800	0.0	800	0.0	0	0.0
14 分 担 金 及 び 負 担 金		13,808	0.3	14,200	0.3	△ 392	△ 2.8
	1 分 担 金	700	0.0	700	0.0	0	0.0
	2 負 担 金	13,108	0.3	13,500	0.3	△ 392	△ 2.9
15 使 用 料 及 び 手 数 料		44,373	0.9	45,082	0.9	△ 709	△ 1.6
	1 使 用 料	39,473	0.8	39,963	0.8	△ 490	△ 1.2
	2 手 数 料	4,900	0.1	5,119	0.1	△ 219	△ 4.3
16 国 庫 支 出 金		462,397	8.9	534,883	10.4	△ 72,486	△ 13.6
	1 国 庫 負 担 金	253,443	4.9	270,564	5.2	△ 17,121	△ 6.3
	2 国 庫 補 助 金	205,576	4.0	261,180	5.1	△ 55,604	△ 21.3
	3 国 庫 委 託 金	3,378	0.1	3,139	0.1	239	7.6
17 府 支 出 金		443,298	8.6	339,474	6.6	103,824	30.6
	1 府 負 担 金	142,432	2.8	143,645	2.8	△ 1,213	△ 0.8
	2 府 補 助 金	277,211	5.4	164,885	3.2	112,326	68.1
	3 府 委 託 金	23,655	0.5	30,944	0.6	△ 7,289	△ 23.6
18 財 産 収 入		1,021	0.0	942	0.0	79	8.4
	1 財 産 運 用 収 入	869	0.0	786	0.0	83	10.6
	2 財 産 売 払 収 入	152	0.0	156	0.0	△ 4	△ 2.6
19 寄 附 金	1 寄 附 金	210,001	4.1	300,001	5.8	△ 90,000	△ 30.0
20 繰 入 金	1 基 金 繰 入 金	272,922	5.3	299,493	5.8	△ 26,571	△ 8.9
21 繰 越 金	1 繰 越 金	10,000	0.2	10,000	0.2	0	0.0
22 諸 収 入		51,607	1.0	50,157	1.0	1,450	2.9
	1 延 滞 金、加 算 金 及 び 過 料	2,500	0.0	2,900	0.1	△ 400	△ 13.8
	2 町 預 金 利 子	5	0.0	3	0.0	2	66.7
	3 雑 入	49,102	0.9	47,254	0.9	1,848	3.9
23 町 債	1 町 債	319,600	6.2	351,200	6.8	△ 31,600	△ 9.0
歳 入 合 計		5,177,000	100.0	5,165,000	100.0	12,000	0.2

(注) 構成比%については、端数処理により単純合計と合計欄の数値とは一致しない。

2. 一般会計歳出内訳

(単位：千円)

款	項	本 年 度		前 年 度		比 較	
		予 算 額 A	構 成 比 %	予 算 額 B	構 成 比 %	A - B	(A-B)/B %
1 議 会 費	1 議 会 費	80,604	1.6	84,483	1.6	△ 3,879	△ 4.6
2 総 務 費		924,326	17.9	1,065,982	20.6	△ 141,656	△ 13.3
	1 総 務 管 理 費	795,681	15.4	911,079	17.6	△ 115,398	△ 12.7
	2 徴 税 費	74,370	1.4	85,517	1.7	△ 11,147	△ 13.0
	3 戸 籍 住 民 基 本 台 帳 費	47,329	0.9	55,220	1.1	△ 7,891	△ 14.3
	4 選 挙 費	6,141	0.1	13,441	0.3	△ 7,300	△ 54.3
	5 統 計 調 査 費	427	0.0	347	0.0	80	23.1
	6 監 査 委 員 費	378	0.0	378	0.0	0	0.0
3 民 生 費		1,307,321	25.3	1,298,308	25.1	9,013	0.7
	1 社 会 福 祉 費	877,614	17.0	873,077	16.9	4,537	0.5
	2 児 童 福 祉 費	429,707	8.3	425,231	8.2	4,476	1.1
4 衛 生 費		347,416	6.7	359,654	7.0	△ 12,238	△ 3.4
	1 保 健 衛 生 費	135,533	2.6	149,614	2.9	△ 14,081	△ 9.4
	2 清 掃 費	211,883	4.1	210,040	4.1	1,843	0.9
5 労 働 費	1 労 働 諸 費	13,048	0.3	12,151	0.2	897	7.4
6 農 林 水 産 業 費		254,624	4.9	138,290	2.7	116,334	84.1
	1 農 業 費	206,416	4.0	93,356	1.8	113,060	121.1
	2 林 業 費	48,058	0.9	44,784	0.9	3,274	7.3
	3 水 産 業 費	150	0.0	150	0.0	0	0.0
7 商 工 費	1 商 工 費	95,026	1.8	79,861	1.6	15,165	19.0
8 土 木 費		753,001	14.5	656,022	12.7	96,979	14.8
	1 土 木 管 理 費	67,168	1.3	67,524	1.3	△ 356	△ 0.5
	2 道 路 橋 梁 費	402,731	7.8	296,854	5.8	105,877	35.7
	3 河 川 費	3,550	0.1	3,550	0.1	0	0.0
	4 住 宅 費	1,651	0.0	2,904	0.1	△ 1,253	△ 43.1
	5 都 市 計 画 費	277,901	5.4	285,190	5.5	△ 7,289	△ 2.6
9 消 防 費	1 消 防 費	276,168	5.3	336,374	6.5	△ 60,206	△ 17.9
10 教 育 費		556,803	10.8	566,522	11.0	△ 9,719	△ 1.7
	1 教 育 総 務 費	125,066	2.4	117,461	2.3	7,605	6.5
	2 小 学 校 費	88,274	1.7	108,188	2.1	△ 19,914	△ 18.4
	3 中 学 校 費	58,767	1.1	66,025	1.3	△ 7,258	△ 11.0
	4 社 会 教 育 費	135,443	2.6	138,383	2.7	△ 2,940	△ 2.1
	5 保 健 体 育 費	149,253	2.9	136,465	2.6	12,788	9.4
11 災 害 復 旧 費		29,180	0.6	29,180	0.6	0	0.0
	1 農 林 水 産 施 設 災 害 復 旧 費	9,100	0.2	9,100	0.2	0	0.0
	2 公 共 土 木 施 設 災 害 復 旧 費	20,080	0.4	20,080	0.4	0	0.0
12 公 債 費	1 公 債 費	535,483	10.3	534,173	10.3	1,310	0.2
13 予 備 費	1 予 備 費	4,000	0.1	4,000	0.1	0	0.0
歳 出 合 計		5,177,000	100.0	5,165,000	100.0	12,000	0.2

(注) 構成比%については、端数処理により単純合計と合計欄の数値とは一致しない。

3. 一般会計歳入財源内訳

(単位：千円)

区	分	本 年 度		前 年 度		比 較		摘 要
		予 算 額 A	構 成 比 %	予 算 額 B	構 成 比 %	A - B	(A-B)/B %	
特 定 財 源	地 方 譲 与 税	13,507	0.3	13,889	0.3	△ 382	△ 2.8	
	分 担 金 及 び 負 担 金	13,808	0.3	14,200	0.3	△ 392	△ 2.8	
	使 用 料 及 び 手 数 料	6,014	0.1	6,319	0.1	△ 305	△ 4.8	
	国 庫 支 出 金	462,397	8.9	534,883	10.4	△ 72,486	△ 13.6	
	府 支 出 金	443,298	8.6	339,474	6.6	103,824	30.6	
	財 産 収 入	642	0.0	551	0.0	91	16.5	
	寄 附 金	210,001	4.1	300,001	5.8	△ 90,000	△ 30.0	
	繰 入 金	172,922	3.3	169,493	3.3	3,429	2.0	
	諸 収 入	42,569	0.8	40,598	0.8	1,971	4.9	
	町 債	261,600	5.1	256,200	5.0	5,400	2.1	
小 計	1,626,758	31.4	1,675,608	32.4	△ 48,850	△ 2.9		
一 般 財 源	町 税	1,719,585	33.2	1,611,678	31.2	107,907	6.7	
	地 方 譲 与 税	41,400	0.8	41,200	0.8	200	0.5	
	利 子 割 交 付 金	480	0.0	800	0.0	△ 320	△ 40.0	
	配 当 割 交 付 金	11,500	0.2	7,700	0.2	3,800	49.4	
	株 式 等 譲 渡 所 得 割 交 付 金	7,500	0.1	11,000	0.2	△ 3,500	△ 31.8	
	法 人 事 業 税 交 付 金	28,000	0.5	25,600	0.5	2,400	9.4	
	地 方 消 費 税 交 付 金	239,300	4.6	219,500	4.3	19,800	9.0	
	ゴ ル フ 場 利 用 税 交 付 金	22,800	0.4	21,700	0.4	1,100	5.1	
	自 動 車 取 得 税 交 付 金	1	0.0	1	0.0	0	0.0	
	環 境 性 能 割 交 付 金	6,300	0.1	8,900	0.2	△ 2,600	△ 29.2	
	地 方 特 例 交 付 金	6,800	0.1	6,800	0.1	0	0.0	
	地 方 交 付 税	1,250,000	24.1	1,250,000	24.2	0	0.0	
	交 通 安 全 対 策 特 別 交 付 金	800	0.0	800	0.0	0	0.0	
	繰 入 金	100,000	1.9	130,000	2.5	△ 30,000	△ 23.1	
そ の 他 の 収 入	57,776	1.1	58,713	1.1	△ 937	△ 1.6		
町 債	58,000	1.1	95,000	1.8	△ 37,000	△ 38.9		
小 計	3,550,242	68.6	3,489,392	67.6	60,850	1.7		
合 計	5,177,000	100.0	5,165,000	100.0	12,000	0.2		

使用料及び手数料
38,359
財産収入
379
繰越金
10,000
諸収入
9,038

(注) 構成比%については、端数処理により単純合計と合計欄の数値とは一致しない。

	町	税	1,719,585	(33.2)									
財	地	方	交	付	税	1,250,000	(24.1)						
	地	方	消	費	税	交	付	金	239,300	(4.6)			
	繰	入	金	100,000	(1.9)								
	町	債	58,000	(1.1)									
	そ	の	他	の	収	入	57,776	(1.1)					
般	地	方	譲	与	税	41,400	(0.8)						
源	法	人	事	業	税	交	付	金	28,000	(0.5)			
	ゴ	ル	フ	場	利	用	税	交	付	金	22,800	(0.4)	
	配	当	割	交	付	金	11,500	(0.2)					
一	株	式	等	譲	渡	所	得	割	交	付	金	7,500	(0.1)
	地	方	特	例	交	付	金	6,800	(0.1)				
	環	境	性	能	割	交	付	金	6,300	(0.1)			
	交	通	安	全	対	策	特	別	交	付	金	800	(0.0)
	利	子	割	交	付	金	480	(0.0)					
	自	動	車	取	得	税	交	付	金	1	(0.0)		
	国	庫	支	出	金	462,397	(8.9)						
特	府	支	出	金	443,298	(8.6)							
	町	債	261,600	(5.1)									
	寄	附	金	210,001	(4.1)								
源	繰	入	金	172,922	(3.3)								
	諸	収	入	42,569	(0.8)								
	分	担	金	及	び	負	担	金	13,808	(0.3)			
定	地	方	譲	与	税	13,507	(0.3)						
定	使	用	料	及	び	手	数	料	6,014	(0.1)			
財	財	産	収	入	642	(0.0)							

(注) 構成比%については、端数処理により単純合計

4. 一般会計歳出性質別内訳

(単位：千円)

区 分	本 年 度		前 年 度		比 較			摘 要
	予 算 額 A	構 成 比 %	予 算 額 B	構 成 比 %	A - B	(A-B)/B %		
人 件 費	1,221,307	23.6	1,231,591	23.8	△ 10,284	△ 0.8		
物 件 費	693,499	13.4	674,853	13.1	18,646	2.8		
維 持 補 修 費	25,615	0.5	23,435	0.5	2,180	9.3		
扶 助 費	487,251	9.4	501,364	9.7	△ 14,113	△ 2.8		
補 助 費 等	1,185,072	22.9	1,082,922	21.0	102,150	9.4		
普 通 建 設 事 業 費	499,510	9.6	505,337	9.8	△ 5,827	△ 1.2		
補 助 事 業 費	348,366	6.7	222,147	4.3	126,219	56.8		
単 独 事 業 費	151,144	2.9	283,190	5.5	△ 132,046	△ 46.6		
災 害 復 旧 事 業 費	29,180	0.6	29,180	0.6	0	0.0		
補 助 事 業 費	28,800	0.6	28,800	0.6	0	0.0		
単 独 事 業 費	380	0.0	380	0.0	0	0.0		
公 債 費	535,483	10.3	534,173	10.3	1,310	0.2		
積 立 金	224,250	4.3	314,538	6.1	△ 90,288	△ 28.7		
貸 付 金	200	0.0	200	0.0	0	0.0		
繰 出 金	271,633	5.2	263,407	5.1	8,226	3.1		
予 備 費	4,000	0.1	4,000	0.1	0	0.0		
合 計	5,177,000	100.0	5,165,000	100.0	12,000	0.2		

(注) 構成比%については、端数処理により単純合計と合計欄の数値とは一致しない。

5. 一般会計歳出目的別・性質別内訳

(単位：千円)

区	分	議会費	総務費	民生費	衛生費	労働費	農林水産業費	商工費	土木費	消防費	教育費	災害復旧費	公債費	予備費	合計
人	件費	73,617	290,440	305,112	79,835		45,309	24,905	103,132	27,576	271,381				1,221,307
物	件費	6,318	256,037	83,015	78,128	48	32,696	8,084	32,257	14,562	182,354				693,499
維	持補修費	235	2,148	1,998			419	520	9,258	1,288	9,749				25,615
扶	助費	20	3,095	469,101	970		540	240	745		12,540				487,251
補	助費等	414	131,727	175,547	187,405	1,000	137,988	59,977	241,654	189,248	60,112				1,185,072
普	通建設事業費		16,629	715	1,078	12,000	37,672	1,300	365,955	43,494	20,667				499,510
	補助事業費				1,078	12,000	8,500		326,788						348,366
	単独事業費		16,629	715			29,172	1,300	39,167	43,494	20,667				151,144
災	害復旧事業費											29,180			29,180
	補助事業費											28,800			28,800
	単独事業費											380			380
公	債費												535,483		535,483
積	立金		224,250												224,250
貸	付金			200											200
繰	出金			271,633											271,633
予	備費													4,000	4,000
合	計	80,604	924,326	1,307,321	347,416	13,048	254,624	95,026	753,001	276,168	556,803	29,180	535,483	4,000	5,177,000

民生費	1,307,321	(25.3)
総務費	924,326	(17.9)
土木費	753,001	(14.5)
教育費	556,803	(10.8)
公債費	535,483	(10.3)
衛生費	347,416	(6.7)
消防費	276,168	(5.3)
農林水産業費	254,624	(4.9)
商工費	95,026	(1.8)
議会費	80,604	(1.6)
災害復旧費	29,180	(0.6)
労働費	13,048	(0.3)
予備費	4,000	(0.1)

区 分	議会費	総務費	民生費	衛生費	労働費	農林業水 産業費	商工費	土木費	消防費	教育費	災害復旧費	公債費	予備費
人件費	73,617	290,440	305,112	79,835		45,309	24,905	103,132	27,576	271,381			
物件費	6,318	256,037	83,015	78,128	48	32,696	8,084	32,257	14,562	182,354			
維持補修費	235	2,148	1,998			419	520	9,258	1,288	9,749			
扶助費	20	3,095	469,101	970		540	240	745		12,540			
補助費等	414	131,727	175,547	187,405	1,000	137,988	59,977	241,654	189,248	60,112			
普通建設事業費	0	16,629	715	1,078	12,000	37,672	1,300	365,955	43,494	20,667	0	0	0
補助事業		(0)		(1,078)	(12,000)	(8,500)	(0)	(326,788)		(0)			
単独事業		(16,629)	(715)			(29,172)	(1,300)	(39,167)	(43,494)	(20,667)			
災害復旧事業費	0	0	0	0	0	0	0	0	0	0	29,180	0	0
補助事業											(28,800)		
単独事業											(380)		
公債費												535,483	
積立金		224,250											
投資及び出資金													
貸付金			200										
繰出金			271,633										
予備費													4,000
合 計	80,604	924,326	1,307,321	347,416	13,048	254,624	95,026	753,001	276,168	556,803	29,180	535,483	4,000

区 分	合 計	区 分
人件費	1,221,307	人件費
物件費	693,499	物件費
維持補修費	25,615	維持補修費
扶助費	487,251	扶助費
補助費等	1,185,072	補助費等
普通建設事業費	499,510	普通建設事業費
補助事業	(348,366)	補助事業
単独事業	(151,144)	単独事業
災害復旧事業費	29,180	災害復旧事業費
補助事業	(28,800)	補助事業
単独事業	(380)	単独事業
公債費	535,483	公債費
積立金	224,250	積立金
投資及び出資金	0	投資及び出資金
貸付金	200	貸付金
繰出金	271,633	繰出金
予備費	4,000	予備費
合 計	5,177,000	合 計

6. 一般会計歳入自主財源・依存財源内訳

(単位：千円)

区	分	令和5年度予算額	令和4年度予算額	令和3年度予算額	構 成 比 (%)		
					5	4	3
自 主 財 源	町 税	1,719,585	1,611,678	1,499,407	33.2	31.2	30.0
	分担金及び負担金	13,808	14,200	28,618	0.3	0.3	0.6
	使用料及び手数料	44,373	45,082	45,061	0.9	0.9	0.9
	財産収入	1,021	942	1,098	0.0	0.0	0.0
	寄附金	210,001	300,001	110,001	4.1	5.8	2.2
	繰入金	272,922	299,493	294,470	5.3	5.8	5.9
	繰越金	10,000	10,000	10,000	0.2	0.2	0.2
	諸収入	51,607	50,157	38,708	1.0	1.0	0.8
	小計	2,323,317	2,331,553	2,027,363	44.9	45.1	40.6
	依 存 財 源	地方譲与税	54,907	55,089	50,700	1.1	1.1
利子割交付金		480	800	1,000	0.0	0.0	0.0
配当割交付金		11,500	7,700	7,700	0.2	0.2	0.2
株式等譲渡所得割交付金		7,500	11,000	7,600	0.1	0.2	0.2
法人事業税交付金		28,000	25,600	20,800	0.5	0.5	0.4
地方消費税交付金		239,300	219,500	210,100	4.6	4.3	4.2
ゴルフ場利用税交付金		22,800	21,700	20,800	0.4	0.4	0.4
自動車取得税交付金		1	1	1	0.0	0.0	0.0
環境性能割交付金		6,300	8,900	5,900	0.1	0.2	0.1
地方特例交付金		6,800	6,800	15,240	0.1	0.1	0.3
地方交付税		1,250,000	1,250,000	1,140,000	24.1	24.2	22.8
交通安全対策特別交付金		800	800	1,220	0.0	0.0	0.0
国庫支出金		462,397	534,883	589,929	8.9	10.4	11.8
府支出金	443,298	339,474	342,147	8.6	6.6	6.8	
町債	319,600	351,200	558,500	6.2	6.8	11.2	
小計	2,853,683	2,833,447	2,971,637	55.1	54.9	59.4	
合 計	5,177,000	5,165,000	4,999,000	100.0	100.0	100.0	

(注) 構成比%については、端数処理により単純合計と合計欄の数値とは一致しない。

7. 一般会計歳出義務的経費・投資的経費内訳

(単位：千円)

区	分	令和5年度予算額	令和4年度予算額	令和3年度予算額	構成比(%)		
					5	4	3
義務的経費	人件費	1,221,307	1,231,591	1,241,913	23.6	23.8	24.8
	扶助費	487,251	501,364	478,890	9.4	9.7	9.6
	公債費	535,483	534,173	504,391	10.3	10.3	10.1
	小計	2,244,041	2,267,128	2,225,194	43.3	43.9	44.5
投資的経費	普通建設事業費	499,510	505,337	623,288	9.6	9.8	12.4
	災害復旧事業費	29,180	29,180	29,183	0.6	0.6	0.6
	小計	528,690	534,517	652,471	10.2	10.3	13.0
その他の	物件費	693,499	674,853	634,932	13.4	13.1	12.7
	維持補修費	25,615	23,435	24,246	0.5	0.5	0.5
	補助費等	1,185,072	1,082,922	1,048,340	22.9	21.0	21.0
	積立金	224,250	314,538	120,529	4.3	6.1	2.4
	貸付金	200	200	400	0.0	0.0	0.0
	繰出金	271,633	263,407	288,888	5.2	5.1	5.8
	予備費	4,000	4,000	4,000	0.1	0.1	0.1
小計	2,404,269	2,363,355	2,121,335	46.4	45.8	42.5	
合	計	5,177,000	5,165,000	4,999,000	100.0	100.0	100.0

(注) 構成比%については、端数処理により単純合計と合計欄の数値とは一致しない。

8. 特別会計

(単位：千円)

区	分	本年度予算額 A	前年度予算額 B	比較	
				A - B	(A-B)/B %
国民健康保険特別会計		1,042,374	1,089,900	△ 47,526	△ 4.4
後期高齢者医療特別会計		154,978	154,804	174	0.1
介護保険特別会計		829,081	791,817	37,264	4.7
合	計	2,026,433	2,036,521	△ 10,088	△ 0.5

9. 水道会計

(単位：千円)

区	分	本年度予算額 A	前年度予算額 B	比較	
				A - B	(A-B)/B %
水道事業会計		494,158	508,213	△ 14,055	△ 2.8

10. 下水道会計

(単位：千円)

区	分	本年度予算額 A	前年度予算額 B	比較	
				A - B	(A-B)/B %
下水道事業会計		965,448	906,937	58,511	6.5

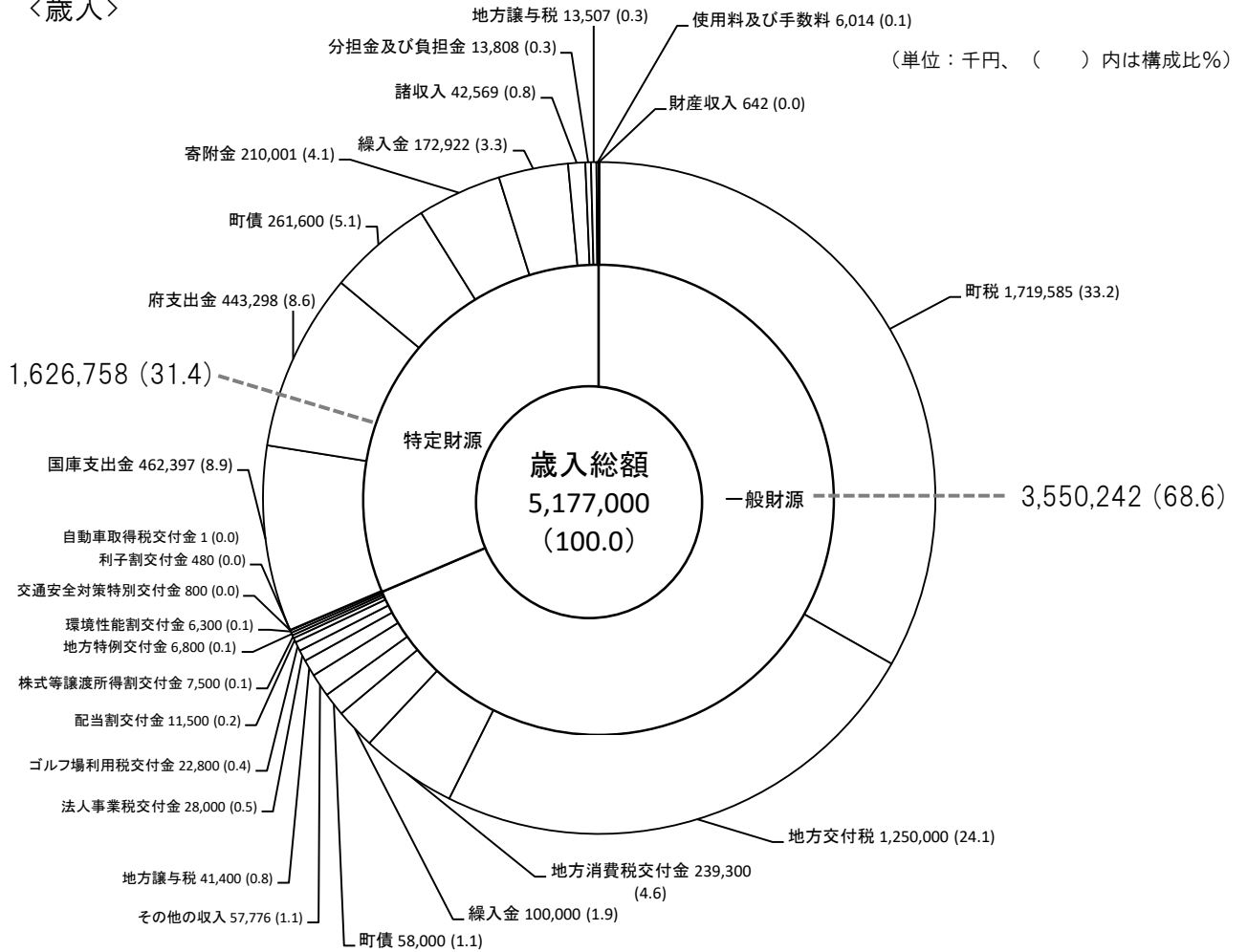
11. 予算総額

(単位：千円)

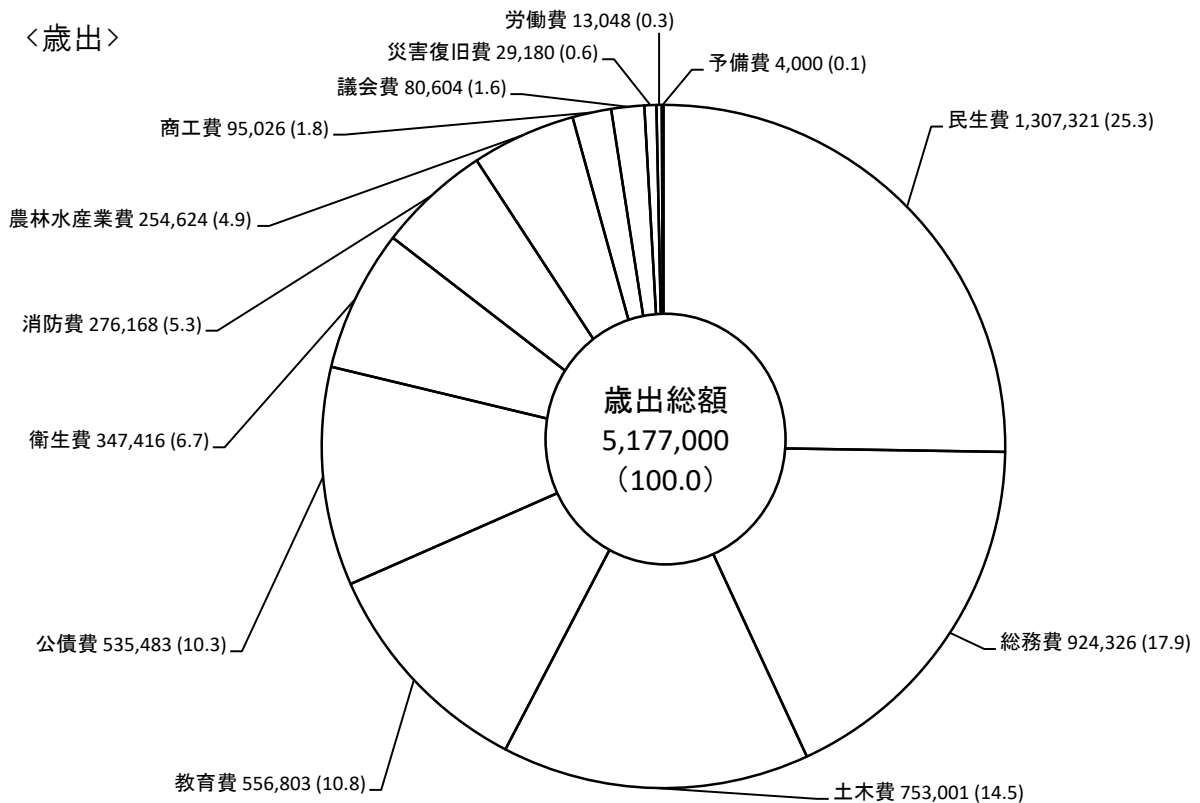
区	分	本年度予算額 A	前年度予算額 B	比較	
				A - B	(A-B)/B %
一般会計		5,177,000	5,165,000	12,000	0.2
特別会計		2,026,433	2,036,521	△ 10,088	△ 0.5
水道会計		494,158	508,213	△ 14,055	△ 2.8
下水道会計		965,448	906,937	58,511	6.5
合	計	8,663,039	8,616,671	46,368	0.5

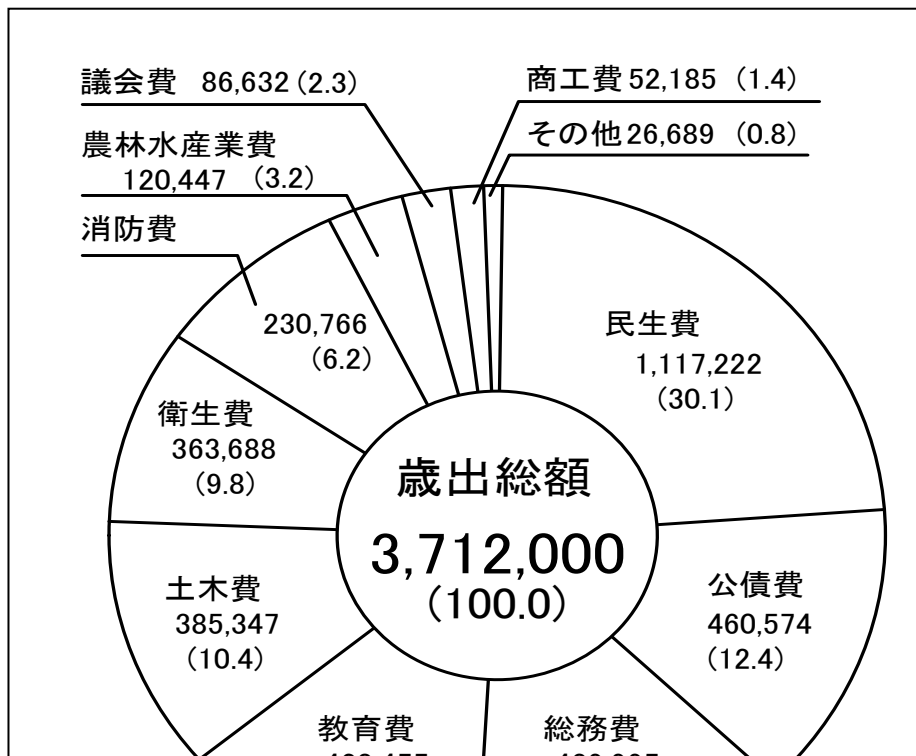
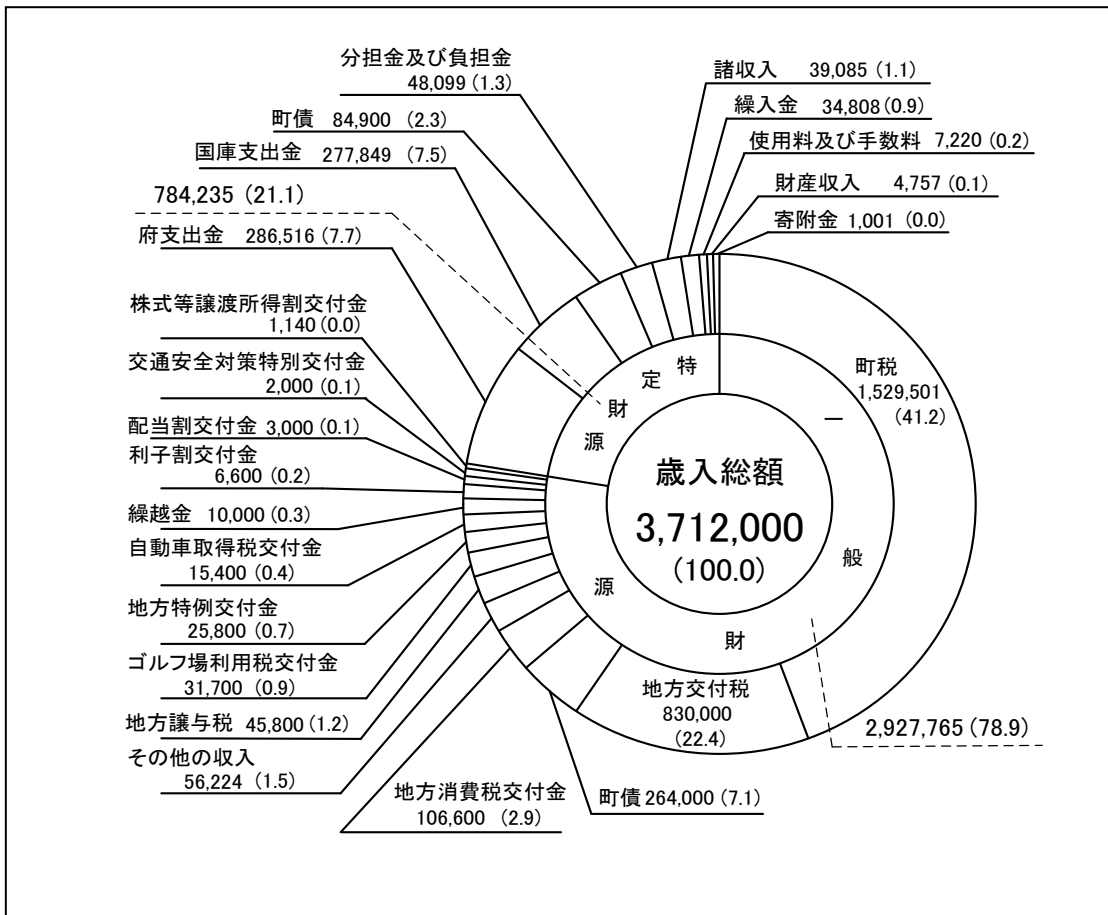
一般会計予算歳入歳出の内訳

<歳入>



<歳出>







※このグラフは、「Visio」で作成してあります
歳入、歳出を別々のファイルで保存してあります

※「Visio」で作成しこのシートに貼り付けた後、
大きさを調整してあります

※修正等の際は、面倒ですが左のグラフは削除し
「Visio」で歳入or歳出ファイルを修正等した後
このシートに貼り付けてください。
(やり直して事になります)

※このシート上での編集はしないようにします

す

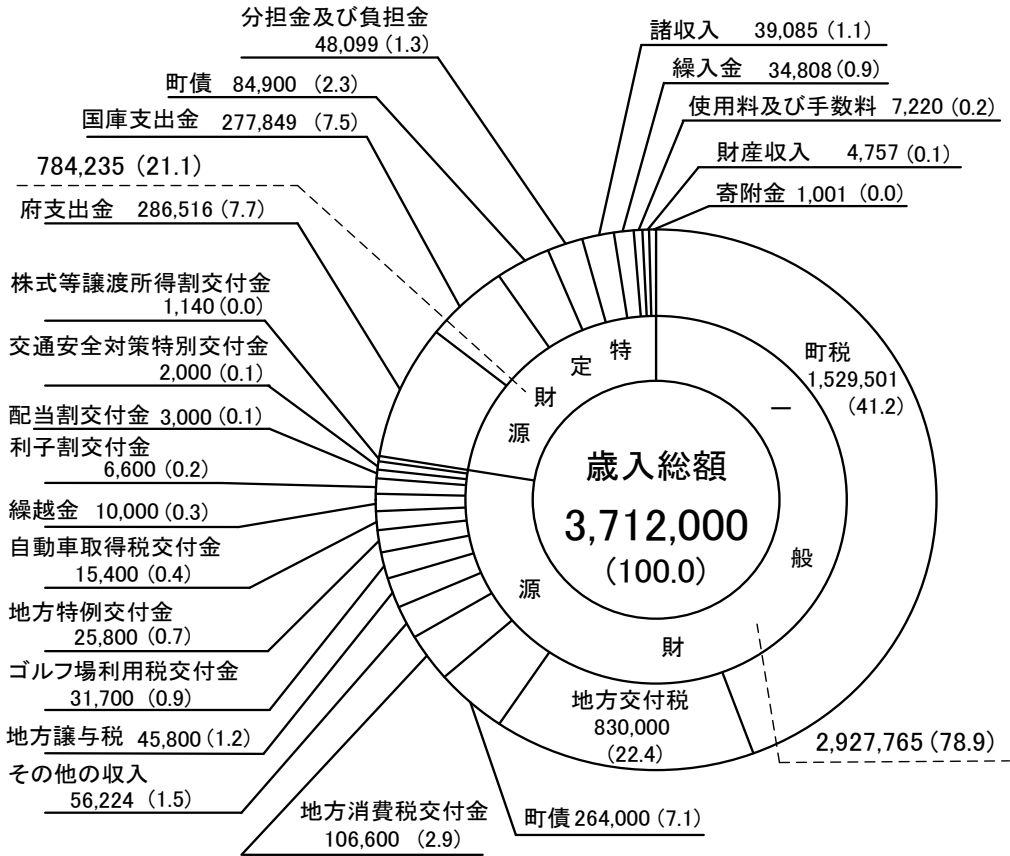
ふ

う

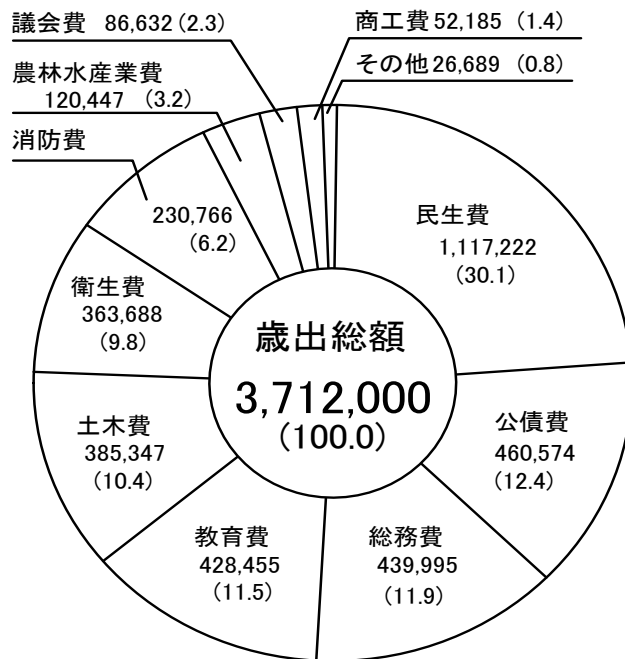
一般会計予算歳入歳出の内訳

(単位：千円、括弧内は構成比%)

<歳入>



<歳出>



(注) 構成比%については、端数処理により単純合計と合計欄の数値とは一致しない。