

令和4年度 当初予算概要

1. 一般会計歳入内訳

(単位：千円)

款	項	本 年 度		前 年 度		比 較	
		予 算 額 A	構 成 比 %	予 算 額 B	構 成 比 %	A - B	(A-B)/B %
1 町 税		1,611,678	31.2	1,499,407	30.0	112,271	7.5
	1 町 民 税	598,044	11.6	550,301	11.0	47,743	8.7
	2 固 定 資 産 税	925,883	17.9	864,093	17.3	61,790	7.2
	3 軽 自 動 車 税	34,481	0.7	32,972	0.7	1,509	4.6
	4 町 た ば こ 税	53,270	1.0	52,041	1.0	1,229	2.4
2 地 方 譲 与 税		55,089	1.1	50,700	1.0	4,389	8.7
	1 地 方 揮 発 油 譲 与 税	10,700	0.2	10,700	0.2	0	0.0
	2 自 動 車 重 量 譲 与 税	30,500	0.6	30,300	0.6	200	0.7
	3 森 林 環 境 譲 与 税	13,889	0.3	9,700	0.2	4,189	43.2
3 利 子 割 交 付 金	1 利 子 割 交 付 金	800	0.0	1,000	0.0	△ 200	△ 20.0
4 配 当 割 交 付 金	1 配 当 割 交 付 金	7,700	0.2	7,700	0.2	0	0.0
5 株 式 等 譲 渡 所 得 割 交 付 金	1 株 式 等 譲 渡 所 得 割 交 付 金	11,000	0.2	7,600	0.2	3,400	44.7
6 法 人 事 業 税 交 付 金	1 法 人 事 業 税 交 付 金	25,600	0.5	20,800	0.4	4,800	23.1
7 地 方 消 費 税 交 付 金	1 地 方 消 費 税 交 付 金	219,500	4.3	210,100	4.2	9,400	4.5
8 ゴ ル フ 場 利 用 税 交 付 金	1 ゴ ル フ 場 利 用 税 交 付 金	21,700	0.4	20,800	0.4	900	4.3
9 自 動 車 取 得 税 交 付 金	1 自 動 車 取 得 税 交 付 金	1	0.0	1	0.0	0	0.0
10 環 境 性 能 割 交 付 金	1 環 境 性 能 割 交 付 金	8,900	0.2	5,900	0.1	3,000	50.8
11 地 方 特 例 交 付 金		6,800	0.1	15,240	0.3	△ 8,440	△ 55.4
	1 地 方 特 例 交 付 金	6,800	0.1	5,400	0.1	1,400	25.9
	新 型 コ ロ ナ ウ イ ル ス 感 染 症 対 策 地 方 税 減 収 補 填 特 別 交 付 金	0	0.0	9,840	0.2	△ 9,840	皆減
12 地 方 交 付 税	1 地 方 交 付 税	1,250,000	24.2	1,140,000	22.8	110,000	9.6
13 交 通 安 全 対 策 特 別 交 付 金	1 交 通 安 全 対 策 特 別 交 付 金	800	0.0	1,220	0.0	△ 420	△ 34.4
14 分 担 金 及 び 負 担 金		14,200	0.3	28,618	0.6	△ 14,418	△ 50.4
	1 分 担 金	700	0.0	15,700	0.3	△ 15,000	△ 95.5
	2 負 担 金	13,500	0.3	12,918	0.3	582	4.5
15 使 用 料 及 び 手 数 料		45,082	0.9	45,061	0.9	21	0.1
	1 使 用 料	39,963	0.8	39,709	0.8	254	0.6
	2 手 数 料	5,119	0.1	5,352	0.1	△ 233	△ 4.4
16 国 庫 支 出 金		534,883	10.4	589,929	11.8	△ 55,046	△ 9.3
	1 国 庫 負 担 金	270,564	5.2	275,284	5.5	△ 4,720	△ 1.7
	2 国 庫 補 助 金	261,180	5.1	311,483	6.2	△ 50,303	△ 16.1
	3 国 庫 委 託 金	3,139	0.1	3,162	0.1	△ 23	△ 0.7
17 府 支 出 金		339,474	6.6	342,147	6.8	△ 2,673	△ 0.8
	1 府 負 担 金	143,645	2.8	138,673	2.7	4,972	3.6
	2 府 補 助 金	164,885	3.2	174,332	3.5	△ 9,447	△ 5.4
	3 府 委 託 金	30,944	0.6	29,142	0.6	1,802	6.2
18 財 産 収 入		942	0.0	1,098	0.0	△ 156	△ 14.2
	1 財 産 運 用 収 入	786	0.0	943	0.0	△ 157	△ 16.6
	2 財 産 売 払 収 入	156	0.0	155	0.0	1	0.6
19 寄 附 金	1 寄 附 金	300,001	5.8	110,001	2.2	190,000	172.7
20 繰 入 金	1 基 金 繰 入 金	299,493	5.8	294,470	5.9	5,023	1.7
21 繰 越 金	1 繰 越 金	10,000	0.2	10,000	0.2	0	0.0
22 諸 収 入		50,157	1.0	38,708	0.8	11,449	29.6
	1 延 滞 金、加 算 金 及 び 過 料	2,900	0.1	3,000	0.1	△ 100	△ 3.3
	2 町 預 金 利 子	3	0.0	5	0.0	△ 2	△ 40.0
	3 雑 収 入	47,254	0.9	35,703	0.7	11,551	32.4
23 町 債	1 町 債	351,200	6.8	558,500	11.2	△ 207,300	△ 37.1
歳 入 合 計		5,165,000	100.0	4,999,000	100.0	166,000	3.3

(注) 構成比%については、端数処理により単純合計と合計欄の数値とは一致しない。

2. 一般会計歳出内訳

(単位：千円)

款	項	本 年 度		前 年 度		比 較	
		予 算 額 A	構 成 比 %	予 算 額 B	構 成 比 %	A - B	(A-B)/B %
1 議 会 費	1 議 会 費	84,483	1.6	84,545	1.7	△ 62	△ 0.1
2 総 務 費		1,065,982	20.6	822,815	16.5	243,167	29.6
	1 総 務 管 理 費	911,079	17.6	692,398	13.9	218,681	31.6
	2 徴 税 費	85,517	1.7	76,389	1.5	9,128	11.9
	3 戸 籍 住 民 基 本 台 帳 費	55,220	1.1	44,727	0.9	10,493	23.5
	4 選 挙 費	13,441	0.3	8,141	0.2	5,300	65.1
	5 統 計 調 査 費	347	0.0	782	0.0	△ 435	△ 55.6
	6 監 査 委 員 費	378	0.0	378	0.0	0	0.0
3 民 生 費		1,298,308	25.1	1,303,513	26.1	△ 5,205	△ 0.4
	1 社 会 福 祉 費	873,077	16.9	865,770	17.3	7,307	0.8
	2 児 童 福 祉 費	425,231	8.2	437,743	8.8	△ 12,512	△ 2.9
4 衛 生 費		359,654	7.0	381,729	7.6	△ 22,075	△ 5.8
	1 保 健 衛 生 費	149,614	2.9	178,461	3.6	△ 28,847	△ 16.2
	2 清 掃 費	210,040	4.1	203,268	4.0	6,772	3.3
5 労 働 費	1 労 働 諸 費	12,151	0.2	12,951	0.3	△ 800	△ 6.2
6 農 林 水 産 業 費		138,290	2.7	182,537	3.6	△ 44,247	△ 24.2
	1 農 業 費	93,356	1.8	120,930	2.4	△ 27,574	△ 22.8
	2 林 業 費	44,784	0.9	61,457	1.2	△ 16,673	△ 27.1
	3 水 産 業 費	150	0.0	150	0.0	0	0.0
7 商 工 費	1 商 工 費	79,861	1.6	80,844	1.6	△ 983	△ 1.2
8 土 木 費		656,022	12.7	780,448	15.6	△ 124,426	△ 15.9
	1 土 木 管 理 費	67,524	1.3	60,146	1.2	7,378	12.3
	2 道 路 橋 梁 費	296,854	5.8	254,581	5.1	42,273	16.6
	3 河 川 費	3,550	0.1	3,550	0.1	0	0.0
	4 住 宅 費	2,904	0.1	1,662	0.0	1,242	74.7
	5 都 市 計 画 費	285,190	5.5	460,509	9.2	△ 175,319	△ 38.1
9 消 防 費	1 消 防 費	336,374	6.5	250,952	5.0	85,422	34.0
10 教 育 費		566,522	11.0	561,092	11.2	5,430	1.0
	1 教 育 総 務 費	117,461	2.3	131,230	2.6	△ 13,769	△ 10.5
	2 小 学 校 費	108,188	2.1	87,544	1.8	20,644	23.6
	3 中 学 校 費	66,025	1.3	59,008	1.2	7,017	11.9
	4 社 会 教 育 費	138,383	2.7	150,831	3.0	△ 12,448	△ 8.3
	5 保 健 体 育 費	136,465	2.6	132,479	2.6	3,986	3.0
11 災 害 復 旧 費		29,180	0.6	29,183	0.6	△ 3	0.0
	1 農 林 水 産 施 設 災 害 復 旧 費	9,100	0.2	9,099	0.2	1	0.0
	2 公 共 土 木 施 設 災 害 復 旧 費	20,080	0.4	20,084	0.4	△ 4	0.0
12 公 債 費	1 公 債 費	534,173	10.3	504,391	10.1	29,782	5.9
13 予 備 費	1 予 備 費	4,000	0.1	4,000	0.1	0	0.0
歳 出 合 計		5,165,000	100.0	4,999,000	100.0	166,000	3.3

(注) 構成比%については、端数処理により単純合計と合計欄の数値とは一致しない。

3. 一般会計歳入財源内訳

(単位：千円)

区	分	本 年 度		前 年 度		比 較		摘 要
		予 算 額 A	構 成 比 %	予 算 額 B	構 成 比 %	A - B	(A-B)/B %	
特 定 財 源	地 方 譲 与 税	13,889	0.3	9,700	0.2	4,189	43.2	
	分 担 金 及 び 負 担 金	14,200	0.3	28,618	0.6	△ 14,418	△ 50.4	
	使 用 料 及 び 手 数 料	6,319	0.1	6,044	0.1	275	4.5	
	国 庫 支 出 金	534,883	10.4	589,929	11.8	△ 55,046	△ 9.3	
	府 支 出 金	339,474	6.6	342,147	6.8	△ 2,673	△ 0.8	
	財 産 収 入	551	0.0	687	0.0	△ 136	△ 19.8	
	寄 附 金	300,001	5.8	110,001	2.2	190,000	172.7	
	繰 入 金	169,493	3.3	124,470	2.5	45,023	36.2	
	諸 収 入	40,598	0.8	28,437	0.6	12,161	42.8	
	町 債	256,200	5.0	295,500	5.9	△ 39,300	△ 13.3	
小 計	1,675,608	32.4	1,535,533	30.7	140,075	9.1		
一 般 財 源	町 税	1,611,678	31.2	1,499,407	30.0	112,271	7.5	
	地 方 譲 与 税	41,200	0.8	41,000	0.8	200	0.5	
	利 子 割 交 付 金	800	0.0	1,000	0.0	△ 200	△ 20.0	
	配 当 割 交 付 金	7,700	0.2	7,700	0.2	0	0.0	
	株 式 等 譲 渡 所 得 割 交 付 金	11,000	0.2	7,600	0.2	3,400	44.7	
	法 人 事 業 税 交 付 金	25,600	0.5	20,800	0.4	4,800	23.1	
	地 方 消 費 税 交 付 金	219,500	4.3	210,100	4.2	9,400	4.5	
	ゴ ル フ 場 利 用 税 交 付 金	21,700	0.4	20,800	0.4	900	4.3	
	自 動 車 取 得 税 交 付 金	1	0.0	1	0.0	0	0.0	
	環 境 性 能 割 交 付 金	8,900	0.2	5,900	0.1	3,000	50.8	
	地 方 特 例 交 付 金	6,800	0.1	15,240	0.3	△ 8,440	△ 55.4	
	地 方 交 付 税	1,250,000	24.2	1,140,000	22.8	110,000	9.6	
	交 通 安 全 対 策 特 別 交 付 金	800	0.0	1,220	0.0	△ 420	△ 34.4	
	繰 入 金	130,000	2.5	170,000	3.4	△ 40,000	△ 23.5	
そ の 他 の 収 入	58,713	1.1	59,699	1.2	△ 986	△ 1.7		
町 債	95,000	1.8	263,000	5.3	△ 168,000	△ 63.9	使用料及び手数料 38,763 財 産 収 入 391 繰 越 金 10,000 諸 収 入 9,559	
小 計	3,489,392	67.6	3,463,467	69.3	25,925	0.7		
合 計	5,165,000	100.0	4,999,000	100.0	166,000	3.3		

(注) 構成比%については、端数処理により単純合計と合計欄の数値とは一致しない。

4. 一般会計歳出性質別内訳

(単位：千円)

区	分	本 年 度		前 年 度		比 較		摘 要		
		予 算 額 A	構 成 比 %	予 算 額 B	構 成 比 %	A - B	(A-B)/B %			
人	件	費	1,231,591	23.8	1,241,913	24.8	△ 10,322	△ 0.8		
物	件	費	674,853	13.1	634,932	12.7	39,921	6.3		
維	持	補 修	費	23,435	0.5	24,246	0.5	△ 811	△ 3.3	
扶	助	費	501,364	9.7	478,890	9.6	22,474	4.7		
補	助	費 等	1,068,863	20.7	1,048,340	21.0	20,523	2.0		
普	通	建 設 事 業	費	505,337	9.8	623,288	12.4	△ 117,951	△ 18.9	
		補 助 事 業	費	222,147	4.3	370,090	7.4	△ 147,943	△ 40.0	
		単 独 事 業	費	283,190	5.5	253,198	5.0	29,992	11.8	
災	害	復 旧 事 業	費	29,180	0.6	29,183	0.6	△ 3	0.0	
		補 助 事 業	費	28,800	0.6	28,800	0.6	0	0.0	
		単 独 事 業	費	380	0.0	383	0.0	△ 3	△ 0.8	
公	債	費	534,173	10.3	504,391	10.1	29,782	5.9		
積	立	金	314,538	6.1	120,529	2.4	194,009	161.0		
貸	付	金	200	0.0	400	0.0	△ 200	△ 50.0		
繰	出	金	277,466	5.4	288,888	5.8	△ 11,422	△ 4.0		
予	備	費	4,000	0.1	4,000	0.1	0	0.0		
合	計		5,165,000	100.0	4,999,000	100.0	166,000	3.3		

5. 一般会計歳出目的別・性質別内訳

(単位：千円)

区 分	議 会 費	総 務 費	民 生 費	衛 生 費	労 働 費	農林水産業費	商 工 費	土 木 費	消 防 費	教 育 費	災害復旧費	公 債 費	予 備 費	合 計
人 件 費	77,393	292,121	306,032	91,897		41,489	26,254	102,493	28,554	265,358				1,231,591
物 件 費	6,556	276,219	66,317	82,154	151	24,501	7,328	29,983	14,309	167,335				674,853
維 持 補 修 費		1,780	2,271			100	520	9,907	1,202	7,655				23,435
扶 助 費	120	3,695	483,023	711		360	260	800		12,395				501,364
補 助 費 等	414	136,635	174,363	169,755	1,000	35,327	42,138	251,625	196,671	60,935				1,068,863
普通建設事業費		40,994	2,695	1,078	11,000	36,513	3,361	261,214	95,638	52,844				505,337
補助事業費				1,078	11,000	8,746		201,323						222,147
単独事業費		40,994	2,695			27,767	3,361	59,891	95,638	52,844				283,190
災害復旧事業費											29,180			29,180
補助事業費											28,800			28,800
単独事業費											380			380
公 債 費												534,173		534,173
積 立 金		314,538												314,538
投資及び出資金														
貸 付 金			200											200
繰 出 金			263,407	14,059										277,466
予 備 費													4,000	4,000
合 計	84,483	1,065,982	1,298,308	359,654	12,151	138,290	79,861	656,022	336,374	566,522	29,180	534,173	4,000	5,165,000

6. 一般会計歳入自主財源・依存財源内訳

(単位：千円)

区	分	令和4年度予算額	令和3年度予算額	令和2年度予算額	構 成 比 (%)		
					4	3	2
自主財源	町 税	1,611,678	1,499,407	1,552,758	31.2	30.0	26.7
	分担金及び負担金	14,200	28,618	28,197	0.3	0.6	0.5
	使用料及び手数料	45,082	45,061	46,257	0.9	0.9	0.8
	財産収入	942	1,098	4,953	0.0	0.0	0.1
	寄附金	300,001	110,001	100,001	5.8	2.2	1.7
	繰入金	299,493	294,470	695,470	5.8	5.9	12.0
	繰越金	10,000	10,000	10,000	0.2	0.2	0.2
	諸収入	50,157	38,708	44,768	1.0	0.8	0.7
	小計	2,331,553	2,027,363	2,482,404	45.1	40.6	42.7
	依存財源	地方譲与税	55,089	50,700	51,600	1.1	1.0
利子割交付金		800	1,000	1,000	0.0	0.0	0.0
配当割交付金		7,700	7,700	8,000	0.2	0.2	0.1
株式等譲渡所得割交付金		11,000	7,600	4,000	0.2	0.2	0.1
法人事業税交付金		25,600	20,800	15,000	0.5	0.4	0.3
地方消費税交付金		219,500	210,100	225,700	4.3	4.2	3.9
ゴルフ場利用税交付金		21,700	20,800	20,600	0.4	0.4	0.3
自動車取得税交付金		1	1	0	0.0	0.0	0.0
環境性能割交付金		8,900	5,900	8,500	0.2	0.1	0.1
地方特例交付金		6,800	15,240	5,400	0.1	0.3	0.1
地方交付税		1,250,000	1,140,000	1,085,000	24.2	22.8	18.7
交通安全対策特別交付金		800	1,220	1,130	0.0	0.0	0.0
国庫支出金		534,883	589,929	677,218	10.4	11.8	11.6
府支出金		339,474	342,147	345,648	6.6	6.8	6.0
町債		351,200	558,500	881,800	6.8	11.2	15.2
小計	2,833,447	2,971,637	3,330,596	54.9	59.4	57.3	
合 計	5,165,000	4,999,000	5,813,000	100.0	100.0	100.0	

(注) 構成比%については、端数処理により単純合計と合計欄の数値とは一致しない。

7. 一般会計歳出義務的経費・投資的経費内訳

(単位：千円)

区	分	令和4年度予算額	令和3年度予算額	令和2年度予算額	構成比(%)		
					4	3	2
義務的経費	人件費	1,231,591	1,241,913	1,219,319	23.8	24.8	21.0
	扶助費	501,364	478,890	475,831	9.7	9.6	8.2
	公債費	534,173	504,391	493,751	10.3	10.1	8.5
	小計	2,267,128	2,225,194	2,188,901	43.9	44.5	37.7
投資的経費	普通建設事業費	505,337	623,288	1,493,627	9.8	12.4	25.7
	災害復旧事業費	29,180	29,183	29,183	0.6	0.6	0.5
	小計	534,517	652,471	1,522,810	10.3	13.0	26.2
その他の	物件費	674,853	634,932	681,309	13.1	12.7	11.7
	維持補修費	23,435	24,246	19,555	0.5	0.5	0.3
	補助費等	1,068,863	1,048,340	862,759	20.7	21.0	14.8
	積立金	314,538	120,529	114,372	6.1	2.4	2.0
	貸付金	200	400	148,739	0.0	0.0	2.5
	繰出金	277,466	288,888	270,555	5.4	5.8	4.7
	予備費	4,000	4,000	4,000	0.1	0.1	0.1
小計	2,363,355	2,121,335	2,101,289	45.8	42.5	36.1	
合	計	5,165,000	4,999,000	5,813,000	100.0	100.0	100.0

(注) 構成比%については、端数処理により単純合計と合計欄の数値とは一致しない。

8. 特別会計

(単位：千円)

区	分	本年度予算額 A	前年度予算額 B	比		較
				A	- B	(A-B)/B %
国民健康保険特別会計		1,089,900	1,071,970		17,930	1.7
後期高齢者医療特別会計		154,804	133,522		21,282	15.9
介護保険特別会計		791,817	819,525		△ 27,708	△ 3.4
合	計	2,036,521	2,025,017		11,504	0.6

9. 水道会計

(単位：千円)

区	分	本年度予算額 A	前年度予算額 B	比		較
				A	- B	(A-B)/B %
水道事業会計		508,213	496,259		11,954	2.4

10. 下水道会計

(単位：千円)

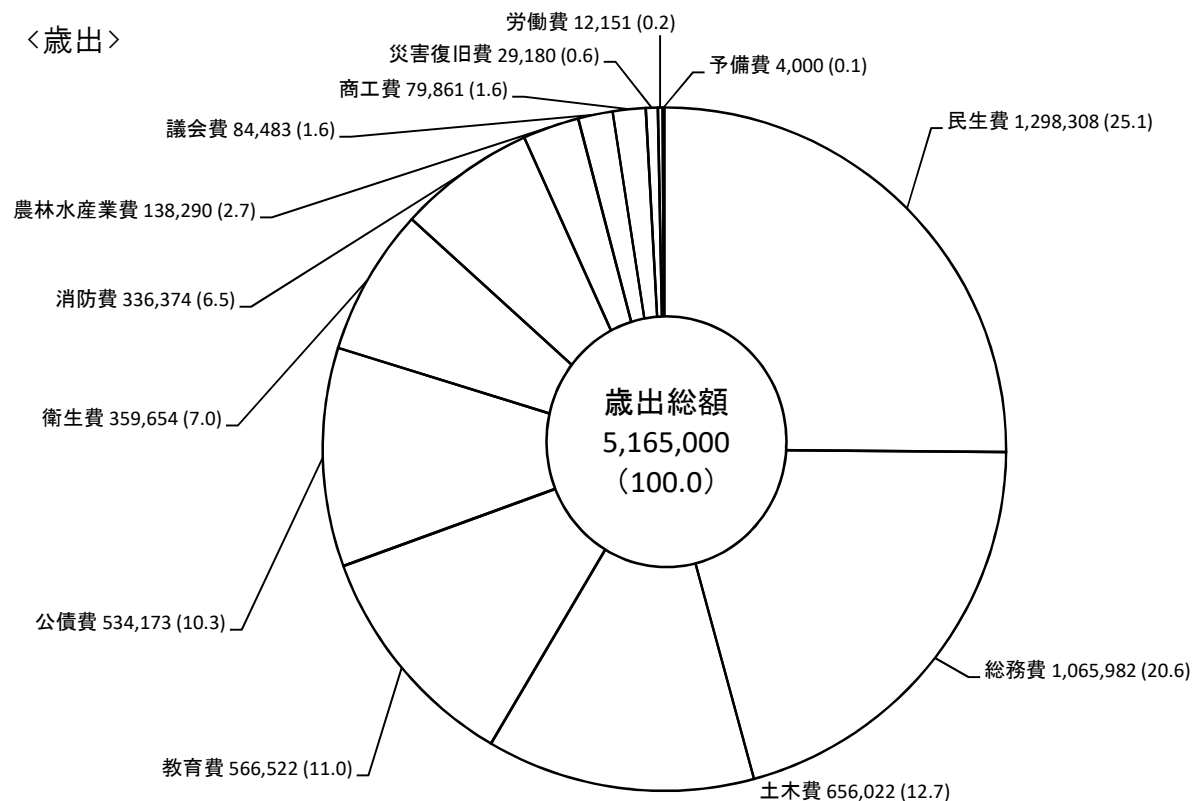
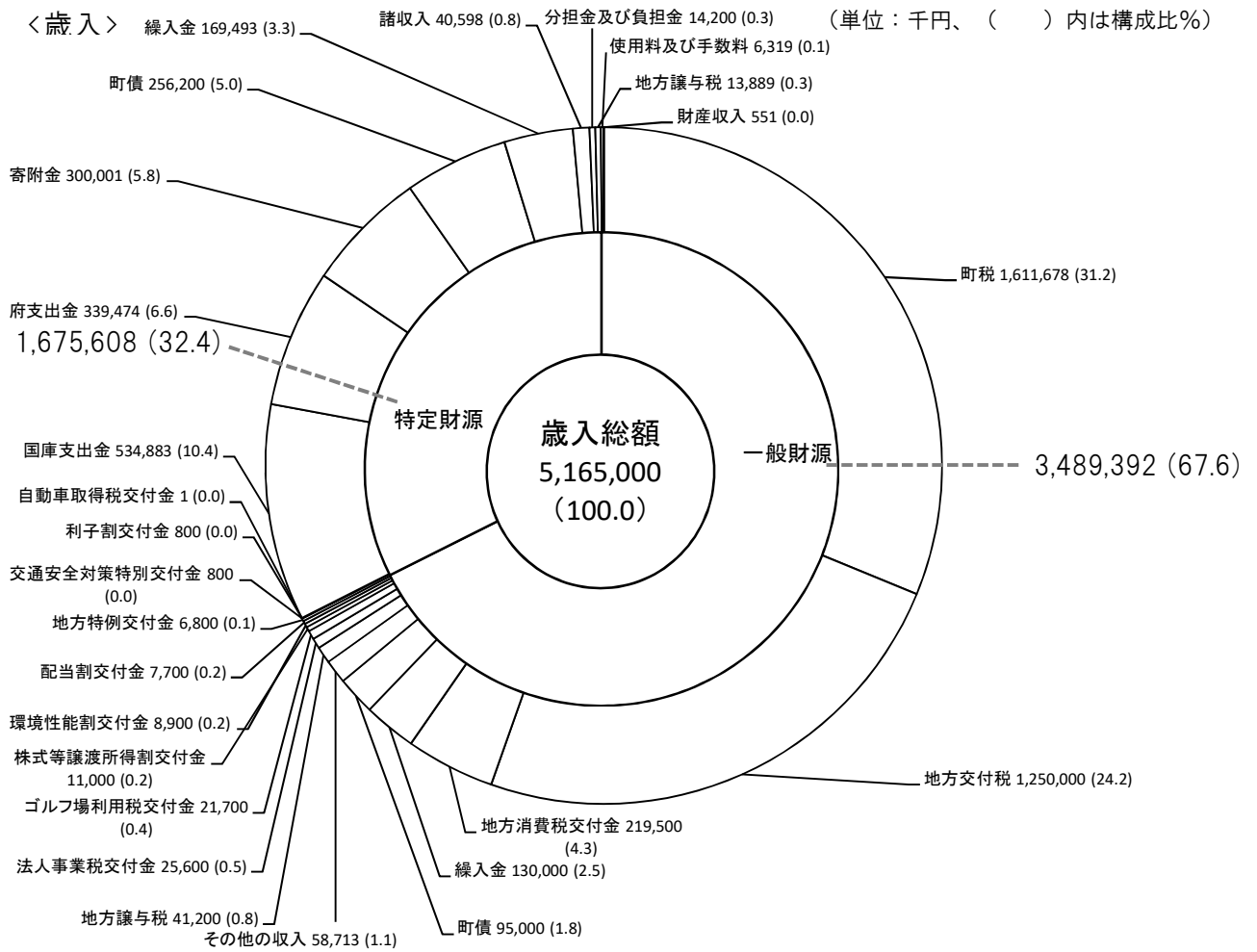
区	分	本年度予算額 A	前年度予算額 B	比		較
				A	- B	(A-B)/B %
下水道事業会計		906,937	983,959		△ 77,022	△ 7.8

11. 予算総額

(単位：千円)

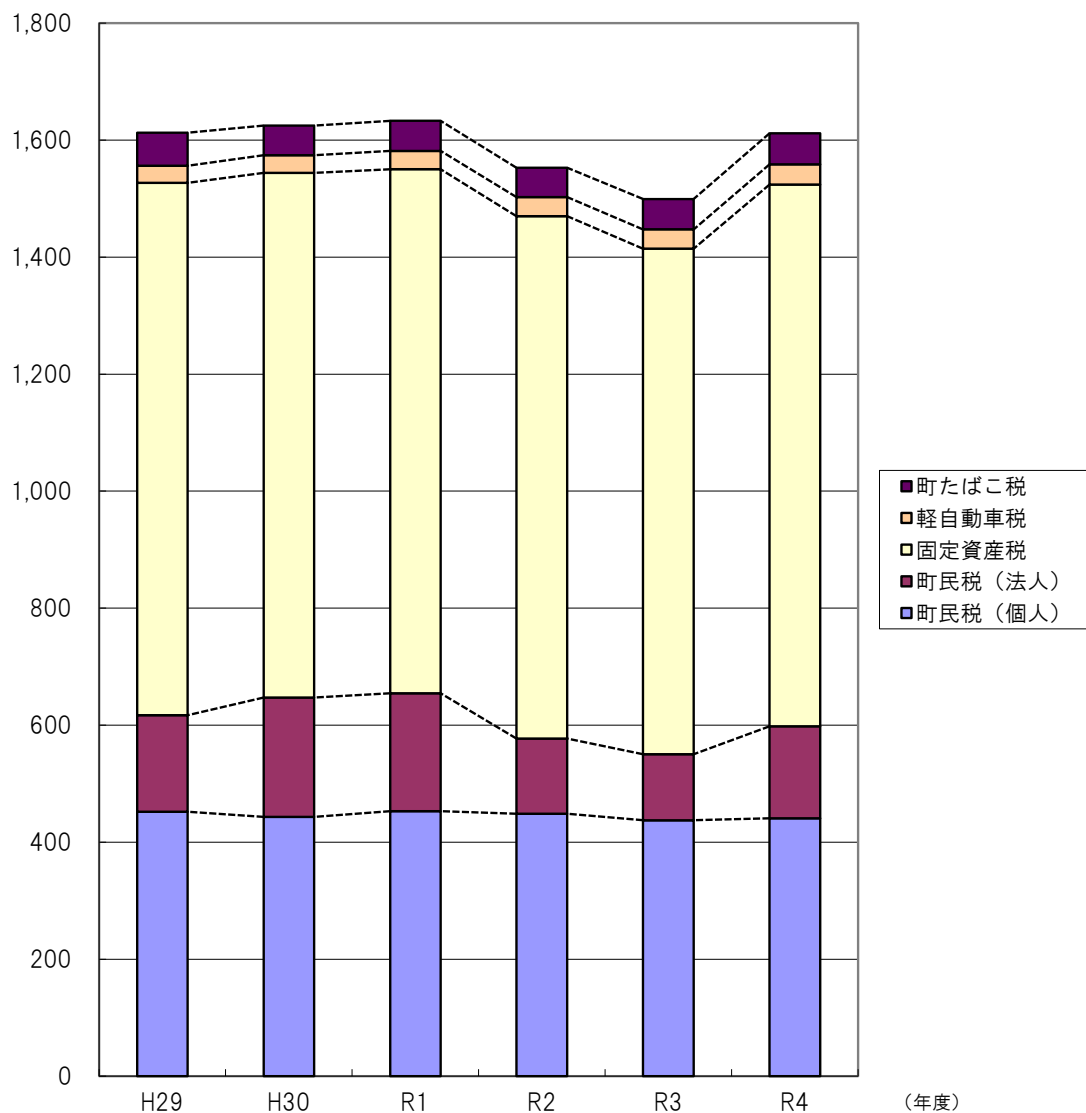
区	分	本年度予算額 A	前年度予算額 B	比		較
				A	- B	(A-B)/B %
一般	会計	5,165,000	4,999,000		166,000	3.3
特別	会計	2,036,521	2,025,017		11,504	0.6
水道	会計	508,213	496,259		11,954	2.4
下水道	会計	906,937	983,959		△ 77,022	△ 7.8
合	計	8,616,671	8,504,235		112,436	1.3

一般会計予算歳入歳出の内訳



12. 町税の推移

(単位：百万円)



(単位：円)

	平成29年度	平成30年度	令和元年度	令和2年度	令和3年度	令和4年度
町民税 (個人)	452,008,856	443,150,649	452,948,615	454,481,253	437,525,000	440,905,000
町民税 (法人)	164,888,900	203,969,300	201,531,100	134,192,200	112,776,000	157,139,000
固定資産税	910,189,190	897,107,703	895,675,290	915,011,958	864,093,000	925,883,000
軽自動車税	28,984,568	30,028,739	31,409,234	33,146,100	32,972,000	34,481,000
町たばこ税	56,592,167	50,359,129	51,352,419	54,114,248	52,041,000	53,270,000
合計	1,612,663,681	1,624,615,520	1,632,916,658	1,590,945,759	1,499,407,000	1,611,678,000

注) 平成29～令和2年度は決算額、令和3～4年度は当初予算額を表す